

Emeklilik Fon Bülteni

Mart 2026



CepteCardif mobil uygulamamız ve internet şubemiz üzerinden, bireysel emeklilik sözleşmelerinizin detaylarını görüntüleyebilir, işlemlerinizi kolay bir şekilde gerçekleştirebilirsiniz.



444 43 23

Müşteri İletişim Merkezi' mizde hafta içi 9.00-19.00 saatlerinde işlemlerinizi kolay bir şekilde gerçekleştirebilirsiniz.



BNP PARIBAS CARDIF
EMEKLİLİK

Değişen dünyanın sigortacısı

20.02.2026 tarihli Emeklilik Gözetim Merkezi verilerine göre BNP Paribas Cardif Emeklilik katılımcı sayısı 506.833 ve fon büyüklüğü devlet katkısı ve otomatik katılım dahil 41.3 milyar TL'dir.

Aylık Emeklilik Fon Bülteni arşivimize istediğiniz zaman bnpparibascardif.com.tr adresinden ulaşabilirsiniz. Bültenlerimizde geçen ay piyasa gelişmeleri, bu ay beklentilerimiz, piyasa ve makro ekonomik göstergeler, Bireysel Emeklilik plan ve fon getirileri ve içerisinde bulunan yatırım araçlarının aylık dağılımları ile portföy dağılımları yer almaktadır.



Bunları
biliyor musunuz?



Bireysel Emeklilik Sistemi'ne dahil olmak için 18 yaşından büyük olma koşulu kaldırıldı.



BNP PARIBAS CARDIF
EMEKLİLİK

Değişen dünyanın sigortacısı

Makroekonomik Gelişmeler

Şubat ayında küresel piyasalardaki fiyatlamalar üç temel unsur etrafında şekillendi. ABD para politikasına dair beklentiler, ABD'nin ticaret politikası kaynaklı belirsizlikler ve ABD–İran hattında yaşanan jeopolitik gelişmeler. Ay boyunca zaman zaman risk iştahında zayıflama görülse de küresel piyasalarda belirgin bir riskten kaçış yaşanmadı.

ABD'de Fed'in yeni başkanının Kevin Warsh olacağına açıklanması, para politikasında daha şahin bir çerçeveye geçilebileceği beklentisini güçlendirdi. Ocak ayı FOMC toplantı tutanaklarında bazı üyelerin, gerekli görülmesi durumunda ilerleyen dönemde faiz artırımını seçeneğinin dahi gündemde kalması gerektiğini ifade etmesi, piyasalarda fiyatlanan faiz indirim beklentilerinin bir miktar ileri tarihlere ötelenmesine neden oldu. Makroekonomik veriler de bu görünümü destekledi. İmalat PMI endeksi 52,7 ile son dört yılın en yüksek seviyesine çıkarken tarım dışı istihdam beklentilerin üzerinde gerçekleşti ve işsizlik oranı geriledi. Buna karşın dördüncü çeyreğe ilişkin yıllıklandırılmış GSYH büyümesi %1,4 ile beklentilerin altında kaldı. Fed'in yakından izlediği çekirdek PCE enflasyonunun %3'e yükselmesi ise enflasyon risklerinin tamamen ortadan kalkmadığını ortaya koydu.

ECB politika faizini %2 seviyesinde sabit tutarken küresel belirsizlikler nedeniyle bekle-gör yaklaşımını sürdürdü. Euro Bölgesi'nde enflasyon %1,7'ye gerilerken perakende satışlarda daralma kaydedildi. Buna karşılık imalat PMI endeksi ocak ayındaki 49,5 seviyesinden şubatta 50,5'e yükselerek yeniden eşik değerin üzerine çıktı ve ekonomik faaliyette kademeli bir toparlanmaya işaret etti. Japonya'da seçimleri tarihi bir farkla kazanan Başbakan Sanae Takaichi'nin genişleyici maliye politikaları uygulayacağı beklentisi güçlendi. Bu durum Japon hisse senedi piyasalarını desteklerken yen ve Japon devlet tahvilleri üzerinde baskı yarattı. Çin'de açıklanan enflasyon verileri ise ülkede uzun süredir devam eden deflasyonist eğilimin sürdüğünü gösterdi.

Bunları
biliyor musunuz?



Bireysel emeklilik hesabınıza yatıracığınız her katkı payının %20'si* oranındaki tutar, devlet tarafından emeklilik hesabınıza ödenir.
*1 Ocak 2026 tarihi itibarıyla geçerlidir.



BNP PARIBAS CARDIF
EMEKLİLİK

Değişen dünyanın sigortacısı

Makroekonomik Gelişmeler

Yüksek Mahkemesi'nin Trump döneminde yürürlüğe giren ek gümrük tarifelerini yetki aşımı gerekçesiyle iptal etmesi küresel ticaret politikalarına ilişkin yeni bir belirsizlik yarattı. Bunun ardından Trump yönetiminin dünya genelinde %15 oranında yeni bir tarife uygulanabileceğini açıklaması ticaret savaşlarına yönelik risklerin yeniden gündeme gelmesine yol açtı.

Jeopolitik tarafta ABD–İran gerilimi ay boyunca piyasalar açısından önemli bir risk unsuru olarak öne çıktı. Cenevre'de sürdürülen görüşmelere rağmen ABD'den gelen sert açıklamalar ve bölgeye yapılan askeri sevkiyatlar tansiyonu yükseltti. Ayın son gününde İsrail ve ABD'nin İran'a yönelik askeri operasyon başlatmasıyla birlikte küresel risk iştahı zayıflarken petrol fiyatları 80 doların üzerine çıktı.

Şubat ayında küresel piyasalarda dalgalı bir görünüm görülmesine rağmen hisse senedi piyasalarında sınırlı da olsa pozitif bir performans kaydedildi. MSCI Dünya endeksi %0,6 yükselirken S&P500 %0,9 geriledi. Avrupa ve Japonya borsaları görece güçlü bir seyir izlerken gelişmekte olan ülke borsaları ortalama %5,4 artış gösterdi. ABD 10 yıllık tahvil faizi %3,93 seviyesine gerilerken dolar endeksi %0,6 değer kazandı. Altın fiyatları ise güçlü talebin etkisiyle ayı yaklaşık %8'lik yükselişle tamamladı.

Türkiye'de açıklanan veriler ekonomik aktivitenin yılın ilk çeyreğine girerken toparlanma sinyalleri verdiğini, ancak büyümenin bileşiminin iç talep ağırlıklı olmaya devam ettiğini gösterdi. Aralık ayında sanayi üretimi %1,2, hizmet üretimi ise %1,0 artış kaydetti. Perakende satış hacmi de aynı dönemde %0,8 yükselerek 2025 yılının son çeyreğinin güçlü bir görünümle tamamlandığını gösterdi. 2025'in son çeyreğine ilişkin GSYH verileri Türkiye ekonomisinin yıllık bazda %3,4 büyüdüğüne işaret ederken çeyreklik büyüme %0,4 oldu. Büyümenin bileşimi incelendiğinde özel tüketimin en güçlü katkısı sağladığı, net ihracat ve kamu tüketiminin ise büyümeyi sınırladığı görülüyor.

Bunları
biliyor musunuz?



Bireysel emeklilik hesabınıza yatıracığınız her katkı payının %20'si* oranındaki tutar, devlet tarafından emeklilik hesabınıza ödenir.
*1 Ocak 2026 tarihi itibarıyla geçerlidir.



BNP PARIBAS CARDIF
EMEKLİLİK

Değişen dünyanın sigortacısı

Makroekonomik Gelişmeler

Öncü göstergeler 2026'nın ilk çeyreğinde ekonomik aktivitede sınırlı bir toparlanmaya işaret ediyor. Şubat ayında imalat PMI endeksi 49,6'ya yükselirken TCMB Reel Kesim Güven Endeksi 104,1 ile son iki buçuk yılın en yüksek seviyesine ulaştı. Bununla birlikte firmaların yatırım ve istihdam kararlarında temkinli davranmayı sürdürdüğü görülüyor. İşgücü piyasasında ise yılın başında bir miktar zayıflama dikkat çekti. Ocak ayında işsizlik oranı %8,1'e yükselirken atıl işgücü oranı %29,9 seviyesine çıktı.

Enflasyon tarafında şubat ayında TÜFE aylık %2,96 artarken yıllık enflasyon %31,53'e yükseldi. Gıda fiyatları enflasyondaki artışın ana belirleyicisi olurken giyim ve ayakkabı fiyatlarındaki gerileme manşet enflasyonun %3'ün altında kalmasını sağladı. Kira enflasyonunun son aylarda daha istikrarlı bir patikaya girmesi dezenflasyon sürecine katkı sağlasa da çekirdek göstergeler fiyatlama davranışlarında katılığın sürdüğüne işaret ediyor. Genel tablo enflasyonun düşüş eğilimini koruduğunu ancak dezenflasyon sürecinin daha yavaş ilerlediğini gösteriyor.

TCMB yılın ilk Enflasyon Raporu'nda yıl sonu enflasyon tahminini 2 puan yukarı yönlü revize ederken enflasyon üzerindeki risklerin arttığını vurguladı ve faiz indirimlerinin daha temkinli ilerleyebileceğine işaret etti. Ay sonunda İran'da başlayan çatışmaların ardından TCMB fonlama kompozisyonunu değiştirerek fiilen 300 baz puanlık geçici bir parasal sıkılaştırma gerçekleştirdi.

Dış denge tarafında aralık ayında cari işlemler dengesi 7,3 milyar dolar açık verdi. Açığın artmasında hizmet gelirlerindeki yavaşlama ve birincil gelir dengesindeki genişleme etkili oldu. Buna rağmen 2025 yılı genelinde cari açık 25,2 milyar dolar ile GSYH'nin yaklaşık %1,6'sı seviyesinde kalarak tarihsel ortalamaların belirgin şekilde altında gerçekleşti. Finansman tarafında krediler ana kaynak olmaya devam ederken bankalar ve reel sektörün yüksek borç çevirme oranları dış finansmana erişimin güçlü kaldığını gösterdi.

Bunları
biliyor musunuz?



Bireysel emeklilik hesabınıza yatıracığınız her katkı payının %20'si* oranındaki tutar, devlet tarafından emeklilik hesabınıza ödenir.
*1 Ocak 2026 tarihi itibarıyla geçerlidir.



BNP PARIBAS CARDIF
EMEKLİLİK

Değişen dünyanın sigortacısı

Makroekonomik Gelişmeler

Maliye politikası tarafında ocak ayında merkezi yönetim bütçesi 215 milyar TL açık verirken faiz dışı denge 242 milyar TL fazla verdi. 12 aylık birikimli bütçe açığı GSYH'nin yaklaşık %2,9'u seviyesinde gerçekleşirken güçlü vergi gelirleri bütçe performansını destekledi. Buna karşın faiz harcamalarının bütçe içindeki payındaki artış mali tarafta dikkatle izlenmesi gereken bir unsur olarak öne çıkıyor.

Yurtiçi finansal piyasalarda ise şubat ayında daha zayıf bir görünüm hâkimdi. BIST-100 endeksi %0,9 gerilerken Türkiye'nin 5 yıllık CDS primi 235 baz puana yükseldi. Türk lirası dolar karşısında %1 değer kaybederken 10 yıllık tahvil getirisi %28,14 seviyesine çıktı. TCMB brüt rezervleri ay sonunda 210,5 milyar dolar olarak kaydedildi.

Bunları
biliyor musunuz?



Bireysel emeklilik hesabınıza yatıracığınız her katkı payının %20'si* oranındaki tutar, devlet tarafından emeklilik hesabınıza ödenir.
*1 Ocak 2026 tarihi itibarıyla geçerlidir.



BNP PARIBAS CARDIF
EMEKLİLİK

Değişen dünyanın sigortacısı

Şubat Piyasa ve Ekonomi Verileri

Enflasyon	Şubat 2026	Son 12 Ay
Yİ-ÜFE	2,43%	27,56%
TÜFE	2,96%	31,53%

Devalüasyon	Şubat 2026	Son 12 Ay
Sepet (1 \$ + 1 Euro)	0,48%	28,70%
Dolar	1,06%	20,39%
EUR	0,00%	36,69%

Döviz Kuru	Şubat 2026	Aralık 2025
USD/TRL	43,9447	42,9873
EUR/TRL	51,8716	50,4520
EUR/USD	1,1804	1,1736

TCMB Kısa Vadeli	Şubat 2026	Aralık 2025
Faiz Oranları Haftalık	% 37,00	% 38,00

Tahvil ve Bono Faizleri (28/02/26)	Vade	Faiz Oranı
Devlet Tahvili (432 gün)	5.05.2027	35,97%
Devlet Tahvili (502 gün)	14.07.2027	36,13%
Devlet Tahvili (1594 gün)	10.07.2030	33,42%

BIST-100	Şubat 2026	Aralık 2025
Endeks	13.718	11.262
Getiri	21,81%	

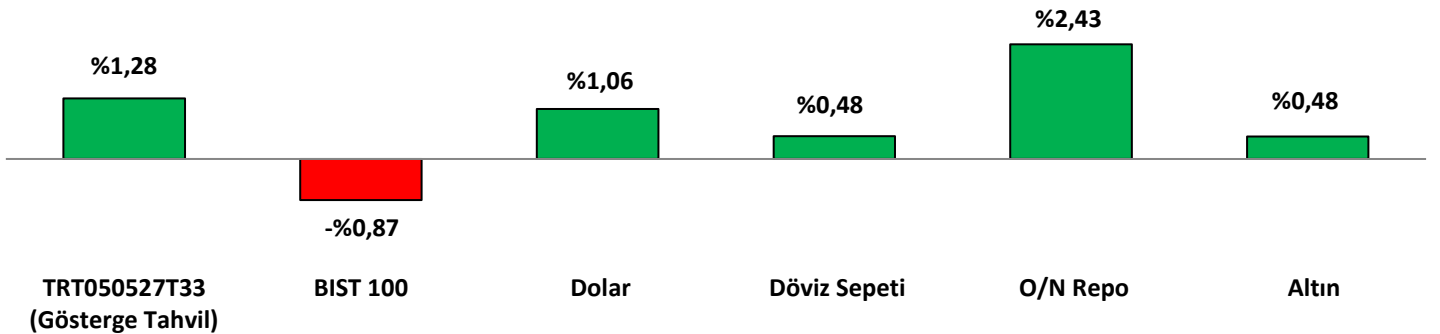
ALTIN	Şubat 2026	Aralık 2025
Endeks	7.287,00	6.116,55
Getiri	19,14%	

Dış Ticaret (Milyon USD)	Ocak 2026	Ocak 2025
İhracat	20.315	21.161
İthalat	28.695	28.671
Dış Ticaret Dengesi	- 8.380	-7.510

	Aralık 2025 (Son 12 ay)
Cari Denge (Milyar USD)	-25,2

Büyüme	2025	2024
GSMH (TL) Milyar TL	63.021	44.587
GSMH (USD) Milyar USD	1.596	1.358
GSMH Artışı %	3,6 %	3,3 %

Yatırım Araçları Şubat Ayı Getirileri



Emeklilik Fon ve Plan Performansları

BNP Paribas Cardif Emeklilik Fon Karmaları	Risk Seviyesi	Fon Dağılımı	Son 1 Ay Getiri 31.01.2026 27.02.2026	2026 Başı Getiri 31.12.2025 27.02.2026	Son 1 Yıl Getiri 28.02.2025 27.02.2026
Korumacı	Düşük Risk	BPU %20 ; BPE %30 ; BNB %50	2,17%	8,81%	45,33%
Dengeli	Orta Risk	BPU %30 ; BNB %30 ; BPE %30 ; BZY %10	1,67%	8,70%	44,55%
Girişimci	Orta-Yüksek Risk	BNB %20 ; BPE %25 ; BPU %25 ; BPH %15 BZY %15	1,35%	11,23%	43,55%
Atılğan	Yüksek Risk	BZY %20 ; BPE %20 ; BPU %30 ; BPH %30	0,91%	13,35%	40,94%

BNP Paribas Cardif Emeklilik Planları	Risk Seviyesi	Plan İçindeki Fon Dağılımı	Son 1 Ay Getiri 31.01.2026 27.02.2026	2026 Başı Getiri 31.12.2025 27.02.2026	Son 1 Yıl Getiri 28.02.2025 27.02.2026
Koruma Planı	Düşük Risk	BPL %20 ; BPG %80	1,43%	5,27%	37,59%
Kur Planı	Düşük Risk	BPU %30 ; BPK %70	1,73%	3,01%	30,87%
Kalkınma Planı (1.seçenek)	Düşük Risk	BPU %30 ; BPG %70	1,34%	4,29%	33,34%
Kalkınma Planı (2.seçenek)	Orta Risk	BPU %30 ; BPG %55 ; BPH %15	1,34%	7,22%	33,37%
Girişimci Plan (1.seçenek)	Orta Risk	BPL %10 ; BPH %20 ; BPG %70	1,26%	9,01%	35,60%
Uzman Planı (1.seçenek)	Orta Risk	BPE %30 ; BPG %70	1,06%	8,34%	37,74%
Uzman Planı (2.seçenek)	Yüksek Risk	BPG %30 ; BPE %70	1,02%	12,85%	43,34%
Kalkınma Planı (3.seçenek)	Yüksek Risk	BPU %30 ; BPG %30 ; BPH %40	1,34%	12,09%	33,41%
Girişimci Plan (2.seçenek)	Yüksek Risk	BPH %50 ; BPG %50	1,09%	14,70%	33,63%

Renkli Emeklilik Planı	Risk Seviyesi	Plan İçindeki Fon Dağılımı	Son 1 Ay Getiri 31.01.2026 27.02.2026	2026 Başı Getiri 31.12.2025 27.02.2026	Son 1 Yıl Getiri 28.02.2025 27.02.2026
Sarı Dağılım	Düşük Risk	BPL %10 ; BPG %90	1,26%	5,11%	35,56%
Yeşil Dağılım	Düşük Risk	BPU %50 ; BPK %50	1,78%	2,94%	31,44%
Turuncu Dağılım	Düşük Risk	BPK %30 ; BPG %70	1,34%	4,29%	33,34%
Turuncu Dağılım (1)	Orta Risk	BPK %30 ; BPG %60 ; BPH %10	1,26%	6,35%	32,50%
Turuncu Dağılım (2)	Orta Risk	BPK %20 ; BPG %60 ; BPH %20	1,20%	8,49%	32,87%
Mavi Dağılım	Orta Risk	BPE %30 ; BPG %70	1,06%	8,34%	37,74%
Kırmızı Dağılım (1)	Orta Risk	BPH %20 ; BPG %80	1,09%	8,85%	33,58%
Kırmızı Dağılım (2)	Yüksek Risk	BPH %40 ; BPG %60	1,09%	14,70%	33,63%
Turuncu Dağılım (Yüksek Risk-1)	Yüksek Risk	BPK %30 ; BPG %40 ; BPH %30	1,26%	10,25%	32,54%
Turuncu Dağılım (Yüksek Risk-2)	Yüksek Risk	BPK %20 ; BPG %40 ; BPH %40	1,20%	12,39%	32,91%
Mavi Dağılım (2)	Yüksek Risk	BPG %30 ; BPE %70	1,02%	12,85%	43,34%

BPE Dengeli Değişken Emeklilik Yatırım Fonu

BPH Hisse Senedi Emeklilik Yatırım Fonu

BPK İkinci Kamu Dış Borçlanma Araçları (ABD Doları 0-5 Yıl Vadedi) Emeklilik Yatırım Fonu

BPG Borçlanma Araçları Emeklilik Yatırım Fonu

BPU Birinci Kamu Dış Borçlanma Araçları Emeklilik Yatırım Fonu

BPL Birinci Para Piyasası Emeklilik Yatırım Fonu

BPF Borçlanma Araçları Grup Emeklilik Yatırım Fonu

BNB Mutlak Getiri Hedefli Değişken Emeklilik Yatırım Fonu

BNS Standart Emeklilik Yatırım Fonu

BNA Altın Emeklilik Yatırım Fonu

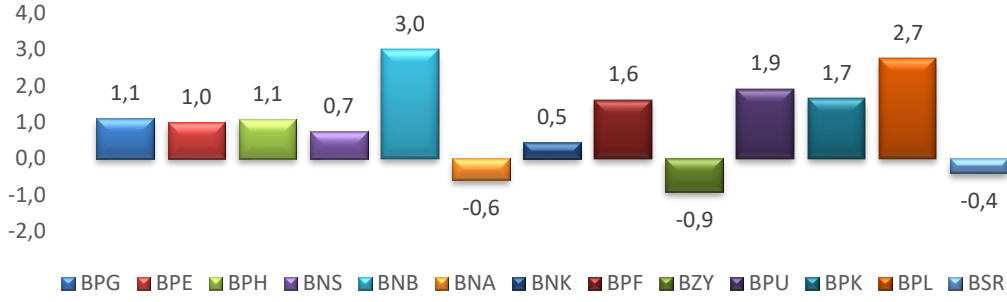
BNK Katkı Emeklilik Yatırım Fonu

BZY Teknoloji Sektörü Değişken Emeklilik Yatırım Fonu

BSR Sürdürülebilirlik Fon Sepeti Emeklilik Yatırım Fonu

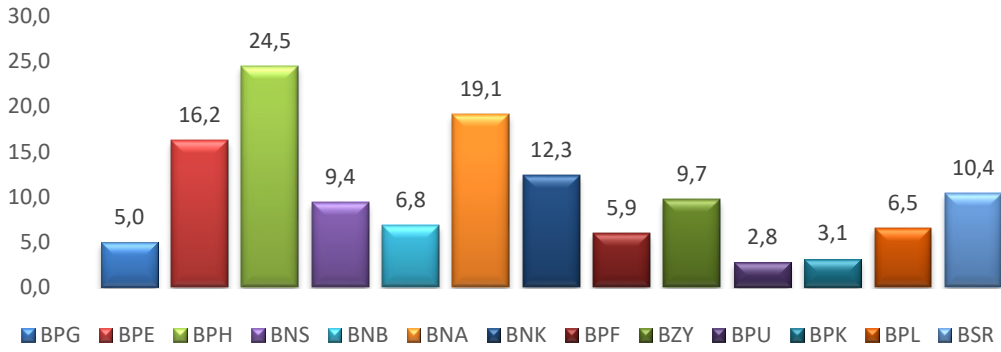


Son 1 Ay Getiri (%)



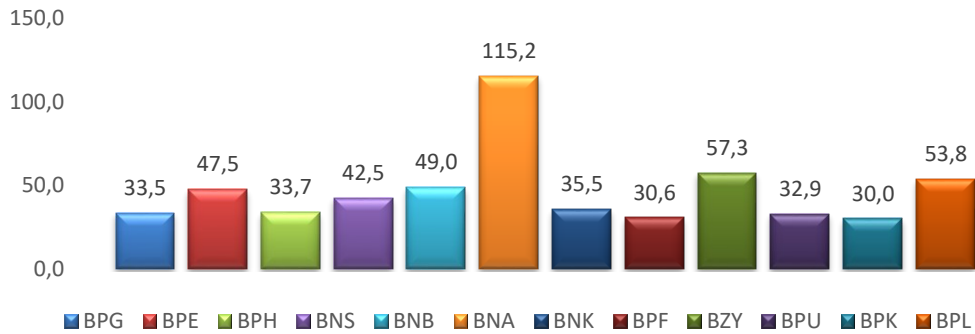
Şubat ayında tüketici fiyatları bir önceki aya göre %3.0 artmıştır. Aynı dönemde 1 aylık TL mevduat endeksi %2.8 ve altın %0.5 ile pozitif getiri sağlarken BIST100 endeksi -%0.9 ile negatif getiri sağlamıştır.

2026 Yılıbaşından İtibaren Getiri (%)



2026 yılı başından itibaren tüketici fiyatlarındaki değişim Şubat ayı itibariyle %7.9 olarak gerçekleşmiştir. Aynı dönemde BIST100 endeksi %21.8, 1 aylık TL mevduat endeksi %6.1 ve altın %19.1 oranında pozitif getiri sağlamıştır.

Son 1 Yıl Getiri (%)

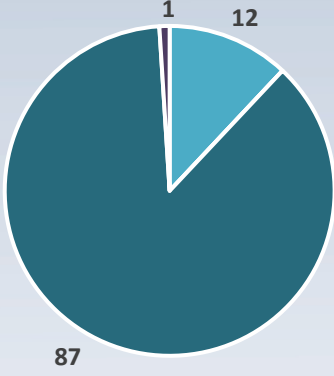


Şubat ayında tüketici fiyatları bir önceki yılın aynı dönemine göre %31.5 artarken aynı dönemde BIST100 endeksi %42.0, 1 aylık TL mevduat endeksi %49.4 ve altın %115.3 oranında pozitif getiri sağlamıştır.

BES Fon Getirileri

BPG

Borçlanma Araçları
Emeklilik Yatırım Fonu (%)

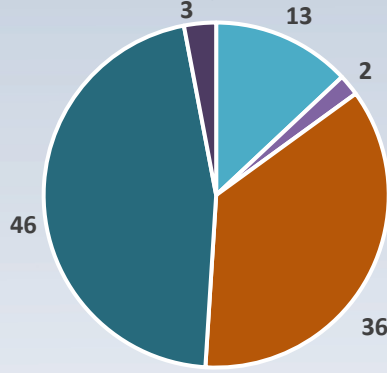


■ Diğer ■ Tahvil Bono ■ Özel T. Bono

Şubat 2026	%1,09
2026 Yılı Başından İtibaren	%4,95
Son 1 Yıl	%33,54

BPE

Dengeli Değişken
Emeklilik Yatırım Fonu (%)

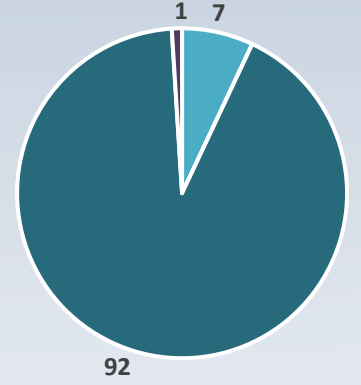


■ Yatırım Fon. Kat. Pay. ■ Tahvil Bono
■ Diğer ■ Hisse
■ Özel Tahvil Bono

Şubat 2026	%0,99
2026 Yılı Başından İtibaren	%16,23
Son 1 Yıl	%47,54

BPH

Hisse Senedi
Emeklilik Yatırım Fonu (%)

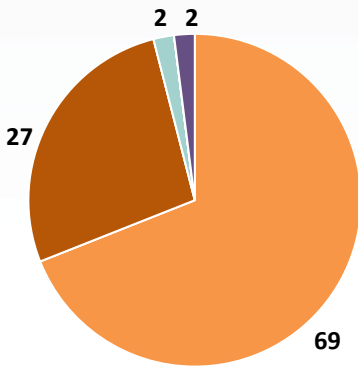


■ Diğer ■ Hisse ■ Ters Repo

Şubat 2026	%1,08
2026 Yılı Başından İtibaren	%24,46
Son 1 Yıl	%33,72

BNS

Standart
Emeklilik Yatırım Fonu (%)

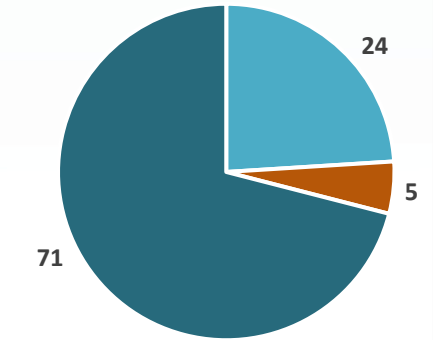


■ Tahvil Bono ■ Hisse
■ Vdl. Mevd. (TL) ■ Diğer

Şubat 2026	%0,74
2026 Yılı Başından İtibaren	%9,37
Son 1 Yıl	%42,46

BNB

Mutlak Getiri Hedefli Değişken
Emeklilik Yatırım Fonu (%)

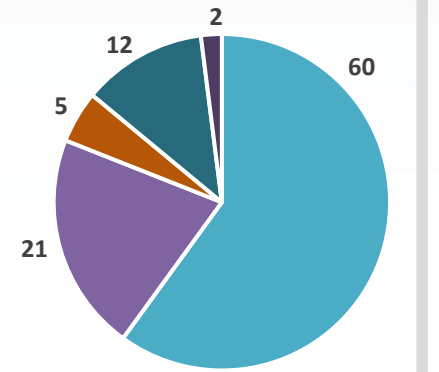


■ Vadelı Mev. ■ Özel Tahvil Bono ■ Diğer

Şubat 2026	%2,99
2026 Yılı Başından İtibaren	%6,78
Son 1 Yıl	%48,98

BNA

Altın
Emeklilik Yatırım Fonu (%)



■ Kamu Kira Ser. ■ Kıymetli Maden
■ Girişim Ser. Yat. Fon. ■ Borsa Yatırım Fon.
■ Yatırım Fonu Kat.

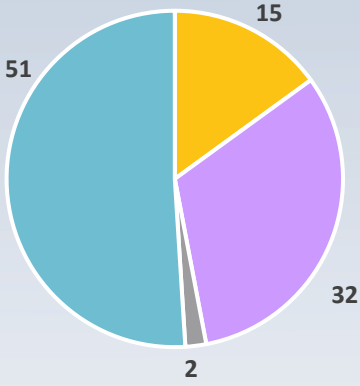
Şubat 2026	-%0,59
2026 Yılı Başından İtibaren	%19,11
Son 1 Yıl	%115,21



BES Fon Getirileri

BNK

Katki
Emeklilik Yatırım Fonu (%)

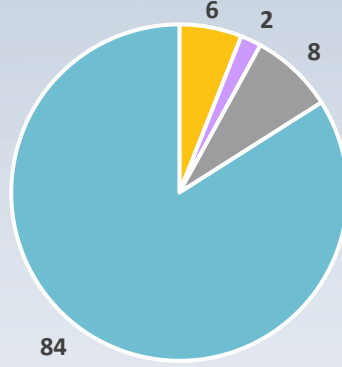


Diğer Hisse
Vadeli Mevduat Tahvil Bono

Şubat 2026	%0,45
2026 Yılı Başından İtibaren	%12,34
Son 1 Yıl	%35,54

BPF

Borçlanma Araçları
Emeklilik Yatırım Fonu (%)

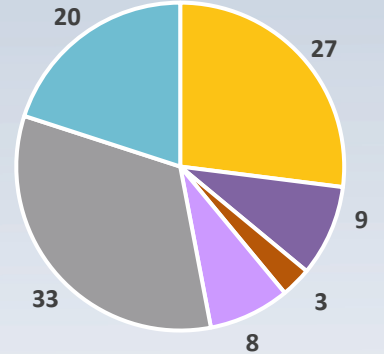


Diğer Ters Repo
Özel Tahvil Bono Tahvil Bono

Şubat 2026	%1,61
2026 Yılı Başından İtibaren	%5,90
Son 1 Yıl	%30,60

BZY

Teknoloji Sektörü Değişken
Emeklilik Yatırım Fonu (%)

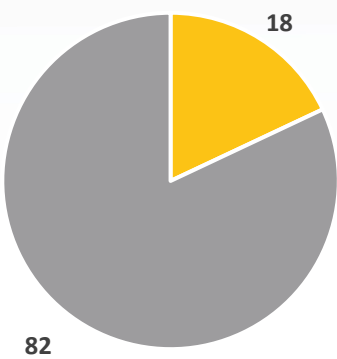


Hisse Yab. Borsa Yatırım
BPP Diğer
Yab. Hisse Yat. Fon. Kat. Pay.

Şubat 2026	-%0,92
2026 Yılı Başından İtibaren	%9,72
Son 1 Yıl	%57,28

BPK

İkinci Kamu Dış Borç. Araçları (ABD
Doları 0-5 Yıl Vadeli) Emeklilik Yatırım
Fonu (%)

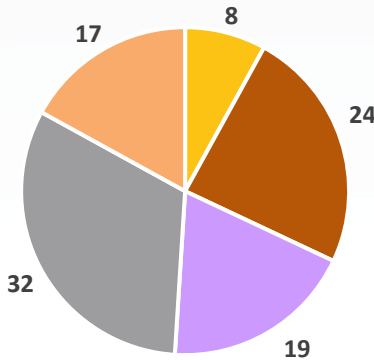


Diğer Eurobond

Şubat 2026	%1,66
2026 Yılı Başından İtibaren	%3,12
Son 1 Yıl	%30,01

BPL

Birinci Para Piyasası
Emeklilik Yatırım Fonu (%)

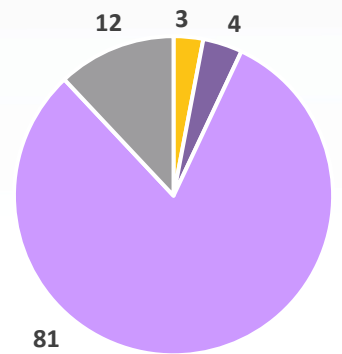


T.Repo Vadeli Mevduat
Diğer Tahvil Bono
Finansman Bonosu

Şubat 2026	%2,75
2026 Yılı Başından İtibaren	%6,54
Son 1 Yıl	%53,78

BPU

Birinci Kamu Dış Borçlanma Araçları
Emeklilik Yatırım Fonu (%)

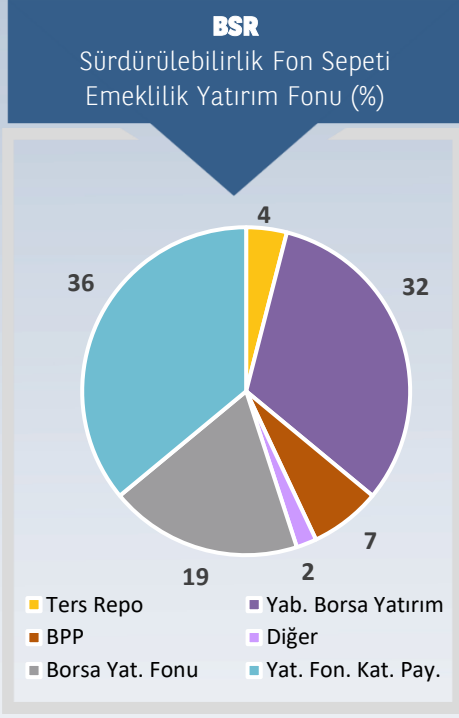


Tahvil Bono Özel Sek. Dış Bor.
Kamu Dış Borç. Araç. Diğer

Şubat 2026	%1,91
2026 Yılı Başından İtibaren	%2,75
Son 1 Yıl	%32,88



BES Fon Getirileri



Şubat 2026	-%0,40
2026 Yılı Başından İtibaren	%10,39
Kuruluşundan İtibaren	%33,98

*BSR fon 12.05.2025 itibariyle kurulmuştur.



Burada yer alan bilgiler BNP Paribas Cardif Emeklilik A.Ş. tarafından katılımcılarını bilgilendirmek amacıyla düzenlenmiş olup sadece gönderinin muhatabının kullanımı içindir. Bu e-postanın içeriği açıklanamaz, kopyalanamaz, dağıtılamaz ve kullanılamaz. Burada yer alan yorum ve tavsiyeler herhangi bir yatırım aracının alım-satım önerisi ya da getiri vaadi olarak yorumlanmamalıdır.

Bu görüşler mali durumumuz ile risk ve getiri tercihlerinize uygun olmayabilir. Bu nedenle, sadece burada yer alan bilgilerle dayanarak yatırım kararı verilmesi beklentilerinize uygun sonuçlar doğurmayabilir. Bu bültende yer alan bilgiler, halka açık kaynaklardan elde edilmiş olup bu bilgilerin hata ve eksikliğinden ve ticari amaçlı işlemlerde kullanılmasından doğabilecek zararlardan BNP Paribas Cardif Emeklilik A.Ş. hiçbir şekilde sorumlu değildir.

