

# Emeklilik Fon Bülteni

Ekim 2024



CepteCardif mobil uygulamamız ve internet şubemiz üzerinden, bireysel emeklilik sözleşmelerinizin detaylarını görüntüleyebilir, işlemlerinizi kolay bir şekilde gerçekleştirebilirsiniz.



**444 43 23**

Müşteri İletişim Merkezi' mizde hafta içi 9.00-19.00 saatlerinde işlemlerinizi kolay bir şekilde gerçekleştirebilirsiniz.



**BNP PARIBAS CARDIF**  
EMEKLİLİK

Değişen dünyanın sigortacısı

20.09.2024 tarihli Emeklilik Gözetim Merkezi verilerine göre BNP Paribas Cardif Emeklilik katılımcı sayısı 496.373 ve fon büyüklüğü devlet katkısı ve otomatik katılım dahil 22.1 milyar TL'dir.

Aylık Emeklilik Fon Bülteni arşivimize istediğiniz zaman [bnpparibascardif.com.tr](http://bnpparibascardif.com.tr) adresinden ulaşabilirsiniz. Bültenlerimizde geçen ay piyasa gelişmeleri, bu ay beklentilerimiz, piyasa ve makro ekonomik göstergeler, Bireysel Emeklilik plan ve fon getirileri ve içerisinde bulunan yatırım araçlarının aylık dağılımları ile portföy dağılımları yer almaktadır.



Bunları  
biliyor musunuz?



Bireysel Emeklilik Sistemi'ne dahil olmak için 18 yaşından büyük olma koşulu kaldırıldı.



**BNP PARIBAS CARDIF**  
EMEKLİLİK

Değişen dünyanın sigortacısı

## Makroekonomik ve Finansal Gelişmeler

Eylül'de global imalat PMI 48.8, global hizmet PMI 52.9 seviyesinde gerçekleşti. Yaklaşan ABD seçimleri ve Orta Doğu'da devam eden çatışmalar küresel büyüme üzerinde risk yaratmaya devam ediyor.

ABD'de imalat PMI verileri Eylül'de 47.3 seviyesi ile 50 eşik değerinin altında kaldı. Hizmetler sektörü PMI verisi 55.2 ile gücünü korumaya devam ediyor. Bir önceki Hizmet sektörü PMI verisi 55.7 olarak açıklanmıştı. 3. çeyrek öncü verileri üretimin 2. çeyreğe kıyasla bir miktar yavaşladığını gösteriyor.

Euro bölgesi imalat PMI Eylül'de 45.8 seviyelerinden 45 seviyesine geldi. İmalat aktivitesi uzun bir süredir daralma bölgesinde seyrediyor. Euro Bölgesi'nin iki büyük ekonomisi Almanya ve Fransa'da devam eden daralma, Euro bölgesi ekonomisinde toparlanmayı geciktiriyor. Euro bölgesinde enflasyon son üç yılın en düşük seviyesine geldi. Manşet enflasyon Ağustos'taki 2.2'den Eylül'de 1.8'e, çekirdek enflasyon da 2.8 seviyesinden 2.7 seviyesine geldi.

Eylül'de Çin imalat PMI verisi 49.1'den 49.8'e, Kore imalat PMI verisi 51.9'dan 48.3'e, Japonya imalat PMI verisi 49.8'den 49.7'ye geldi. Japonya'da enflasyonun hedef olan %2 'nin çok üzerinde kalması ve Yen'deki değer kaybına istinaden Japonya Merkez Bankası 17 yıl aradan sonra ilk faiz artışını Temmuz ayında gerçekleştirmişti. Böylece banka negatif faiz politikasını sonlandırmıştı. BOJ'dan gelen son yönlendirmelerde faiz artışlarına devam edileceği vurgulandı. Çin'de ikinci çeyrek büyümesinin beklentilerin altında kalması sonrası Çin Merkez Bankası Temmuz ayında sürpriz faiz indirimine gitti. 1 yıl vadeli borçlanma oranını 20 baz puan düşürerek 2.3 'e çekti Çin'de enflasyon 0.5 seviyesinde yer alıyor.

Bunları  
biliyor musunuz?



Bireysel emeklilik hesabınıza yapacağınız her katkı payının %30'u oranındaki tutar, devlet tarafından emeklilik hesabınıza ödenir.



BNP PARIBAS CARDIF  
EMEKLİLİK

Değişen dünyanın sigortacısı

## Makroekonomik ve Finansal Gelişmeler

Euro Bölgesi'nde enflasyonun gerilemeye başlaması ile Avrupa Merkez Bankası Haziran toplantısında politika faizini 25 baz puan düşürmüştü. Ancak daha sonra faiz indirimine ara vermişti. Ekonomistler, ekonomik daralma nedeniyle ECB'nin faiz indirimleri devam etmesini bekliyorlar. 2024 yıl sonuna kadar 25 baz puanlık iki indirimle toplam 50 baz puan indirim öngörülüyor. 2025 yılı için ise toplam dört kez faiz indirimi öngörülüyor

Fed'in ilk faiz indirimini 50 baz puan yaptı. Yıl sonuna kadar Fed'den iki faiz indirimi daha bekleniyor. 10 yıl vadeli tahvil faizleri Eylül'de ABD 10 yıl vadeli tahvil 4,01, Almanya 10 yıllık tahvili ise 2.23 seviyesinde yer alıyor.

Uluslararası Finans Enstitüsü verilerine göre, Eylül'de gelişen ülke hisse senetlerine 1.7 milyar dolar giriş olurken, tahvillere 29.2 milyar dolar fon girişi gerçekleşti. Eylül'de Gelişmekte Olan Ükelere nette 30.9 milyar dolar giriş oldu.

Bunları  
biliyor musunuz?



Bireysel emeklilik hesabınıza yapacağınız her katkı payının %30'u oranındaki tutar, devlet tarafından emeklilik hesabınıza ödenir.



BNP PARIBAS CARDIF  
EMEKLİLİK

Değişen dünyanın sigortacısı

# Piyasalar

## Hisse Senedi

BIST-100, Eylül'de aylık %1,7 düştü.

## Tahvil

Faiz indirim beklentilerinin ötelenmesi ile beraber 2 yıllık tahvil faizi 39,52%, 10 yıllık tahvil faizi Eylül ayının %28,40 seviyesinden kapattı.

## Döviz

Eylül ayında sepet kur 36.1150 seviyesine gelerek %0.97 arttı.

## Emtia

Eylül ayında altın fiyatları artarken petrol fiyatları geriledi. Ons altın ayı 2,634 USD seviyelerinde, Brent petrol ise ayı 71.77 USD civarında kapattı.



Bunları  
biliyor musunuz?



Bireysel emeklilik sisteminde en az 10 yıl kalıp 56 yaşınızı doldurduğunuzda da, devlet katkısının tamamı almaya hak kazanarak emekli olabilirsiniz.



BNP PARIBAS CARDIF  
EMEKLİLİK

Değişen dünyanın sigortacısı

# Eylül Piyasa ve Ekonomi Verileri

Enflasyon	Eylül 2024	Son 12 Ay
Yİ-ÜFE	% 1,37	% 33,09
TÜFE	% 2,97	% 49,38

Devalüasyon	Eylül 2024	Son 12 Ay
Sepet ( 1 \$ + 1 Euro)	% 0,97	% 28,16
Dolar	% 0,58	% 24,64
EUR	% 1,32	% 31,49

Döviz Kuru	Eylül 2024	Aralık 2023
USD/TRL	34,2337	29,5355
EUR/TRL	38,2976	32,6815
EUR/USD	1,1187	1,1065

TCMB Kısa Vadeli	Eylül 2024	Aralık 2023
Faiz Oranları Haftalık	% 50,00	% 42,50

Tahvil ve Bono Faizleri (30/09/24)	Vade	Faiz Oranı
Devlet Tahvili (366 gün )	1.10.2025	% 43,86
Devlet Tahvili (65 gün )	4.12.2024	% 44,77
Devlet Tahvili (714 gün )	2.09.2026	% 38,81

BIST-100	Eylül 2024	Aralık 2023
Endeks	9.666	7.470
Getiri	% 29,39	

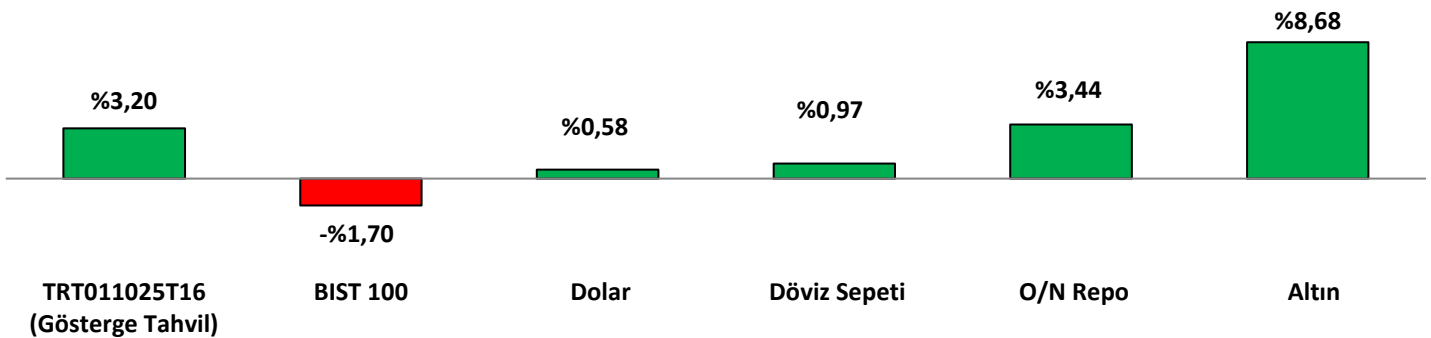
ALTIN	Eylül 2024	Aralık 2023
Endeks	3.045,90	1.966,53
Getiri	% 54,89	

Dış Ticaret (Milyon USD)	Ağustos 2024	Ağustos 2023
İhracat	22.048	21.556
İthalat	27.040	30.268
Dış Ticaret Dengesi	-4.992	-8.712

	Temmuz 2024 (Son 12 ay)
Cari Denge (Milyar USD)	-19,1

Büyüme	2024/Q2	2023/Q2
GSMH (TL) Milyar TL	9.950	5.571
GSMH (USD) Milyar USD	308	275
GSMH Artışı %	2,5 %	4,6 %

## Yatırım Araçları Eylül Ayı Getirileri



# Emeklilik Fon ve Plan Performansları

BNP Paribas Cardif Emeklilik Fon Karmaları	Risk Seviyesi	Fon Dağılımı	Son 1 Ay Getiri 31.08.2024 30.09.2024	2024 Başı Getiri 31.12.2023 30.09.2024	Son 1 Yıl Getiri 30.09.2023 30.09.2024
Korumacı	Düşük Risk	BPU %20 ; BPE %30 ; BNB %50	2,83%	37,12%	45,77%
Dengeli	Orta Risk	BPU %30 ; BNB %30 ; BPE %30 ; BZY %10	2,38%	35,14%	46,11%
Girişimci	Orta-Yüksek Risk	BNB %20 ; BPE %25 ; BPU %25 ; BPH %15 BZY %15	1,89%	38,04%	47,73%
Atılğan	Yüksek Risk	BZY %20 ; BPE %20 ; BPU %30 ; BPH %30	1,35%	39,42%	49,05%

BNP Paribas Cardif Emeklilik Planları	Risk Seviyesi	Plan İçindeki Fon Dağılımı	Son 1 Ay Getiri 31.08.2024 30.09.2024	2024 Başı Getiri 31.12.2023 30.09.2024	Son 1 Yıl Getiri 30.09.2023 30.09.2024
Koruma Planı	Düşük Risk	BPL %20 ; BPG %80	3,13%	28,22%	38,79%
Kur Planı	Düşük Risk	BPU %30 ; BPK %70	2,77%	26,84%	44,60%
Kalkınma Planı (1.seçenek)	Düşük Risk	BPU %30 ; BPG %70	2,97%	25,48%	38,31%
Kalkınma Planı (2.seçenek)	Orta Risk	BPU %30 ; BPG %55 ; BPH %15	2,64%	30,13%	41,22%
Girişimci Plan (1.seçenek)	Orta Risk	BPL %10 ; BPH %20 ; BPG %70	2,59%	32,67%	40,34%
Uzman Planı (1.seçenek)	Orta Risk	BPE %30 ; BPG %70	2,42%	27,78%	34,53%
Uzman Planı (2.seçenek)	Yüksek Risk	BPG %30 ; BPE %70	1,73%	31,85%	35,07%
Kalkınma Planı (3.seçenek)	Yüksek Risk	BPU %30 ; BPG %30 ; BPH %40	2,09%	37,87%	46,07%
Girişimci Plan (2.seçenek)	Yüksek Risk	BPH %50 ; BPG %50	1,83%	40,21%	43,83%

Renkli Emeklilik Planı	Risk Seviyesi	Plan İçindeki Fon Dağılımı	Son 1 Ay Getiri 31.08.2024 30.09.2024	2024 Başı Getiri 31.12.2023 30.09.2024	Son 1 Yıl Getiri 30.09.2023 30.09.2024
Sarı Dağılım	Düşük Risk	BPL %10 ; BPG %90	3,03%	26,48%	36,46%
Yeşil Dağılım	Düşük Risk	BPU %50 ; BPK %50	2,86%	26,95%	45,58%
Turuncu Dağılım	Düşük Risk	BPK %30 ; BPG %70	2,97%	25,48%	38,31%
Turuncu Dağılım (1)	Orta Risk	BPK %30 ; BPG %60 ; BPH %10	2,62%	28,41%	38,77%
Turuncu Dağılım (2)	Orta Risk	BPK %20 ; BPG %60 ; BPH %20	2,43%	31,31%	39,81%
Mavi Dağılım	Orta Risk	BPE %30 ; BPG %70	2,42%	27,78%	34,53%
Kırmızı Dağılım (1)	Orta Risk	BPH %20 ; BPG %80	2,49%	30,93%	38,01%
Kırmızı Dağılım (2)	Yüksek Risk	BPH %40 ; BPG %60	1,83%	40,21%	43,83%
Turuncu Dağılım (Yüksek Risk-1)	Yüksek Risk	BPK %30 ; BPG %40 ; BPH %30	2,18%	34,60%	42,65%
Turuncu Dağılım (Yüksek Risk-2)	Yüksek Risk	BPK %20 ; BPG %40 ; BPH %40	1,99%	37,51%	43,69%
Mavi Dağılım (2)	Yüksek Risk	BPG %30 ; BPE %70	1,73%	31,85%	35,07%

**BPE** Dengeli Değişken Emeklilik Yatırım Fonu

**BPH** Hisse Senedi Emeklilik Yatırım Fonu

**BPK** İkinci Kamu Dış Borçlanma Araçları (ABD Doları 0-5 Yıl Vadedi) Emeklilik Yatırım Fonu

**BPG** Borçlanma Araçları Emeklilik Yatırım Fonu

**BPU** Birinci Kamu Dış Borçlanma Araçları Emeklilik Yatırım Fonu

**BPL** Birinci Para Piyasası Emeklilik Yatırım Fonu

**BPF** Borçlanma Araçları Grup Emeklilik Yatırım Fonu

**BNB** Mutlak Getiri Hedefli Değişken Emeklilik Yatırım Fonu

**BNS** Standart Emeklilik Yatırım Fonu

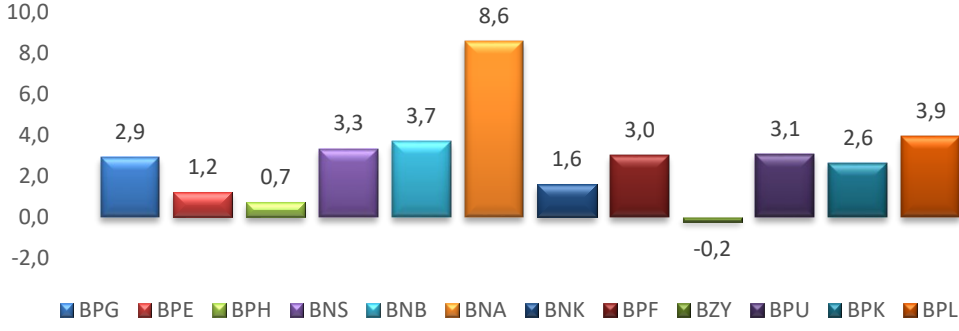
**BNA** Altın Emeklilik Yatırım Fonu

**BNK** Katkı Emeklilik Yatırım Fonu

**BZY** Teknoloji Sektörü Değişken Emeklilik Yatırım Fonu

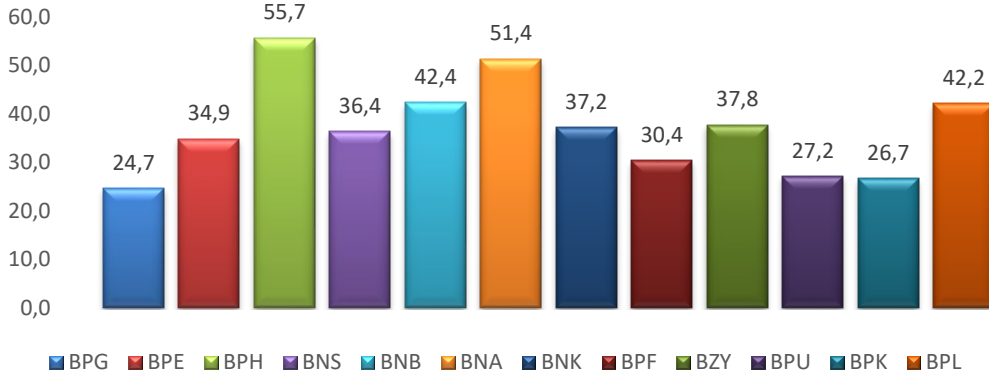


## Son 1 Ay Getiri (%)



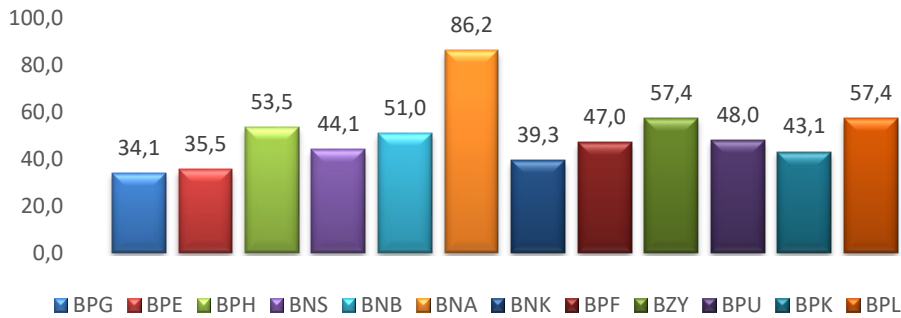
Eylül ayında tüketici fiyatları bir önceki aya göre %3 artmıştır. Aynı dönemde BIST100 endeksi -%1.7 ile negatif getiri sağlamış; 1 aylık TL mevduat endeksi %3.5 ve altın %8.7 ile pozitif getiri sağlamıştır.

## 2024 Yılıbaşından İtibaren Getiri (%)



2024 yılı başından itibaren tüketici fiyatlarındaki değişim Eylül ayı itibariyle %35.9 olarak gerçekleşmiştir. Aynı dönemde BIST100 endeksi %29.4, 1 aylık TL mevduat endeksi %44.3 ve altın %54.9 oranında getiri sağlamıştır.

## Son 1 Yıl Getiri (%)



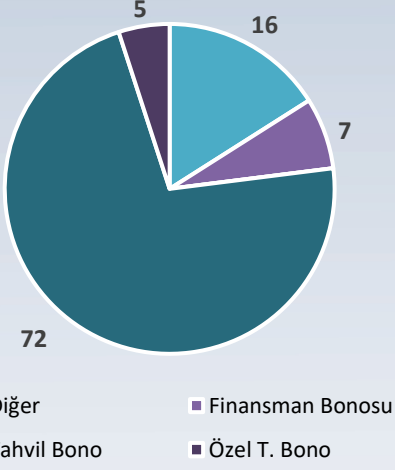
Eylül ayında tüketici fiyatları bir önceki yılın aynı dönemine göre %49.4 artarken aynı dönemde BIST100 endeksi %16, 1 aylık TL mevduat endeksi %58.3 ve altın %85.6 oranında getiri sağlamıştır.



# BES Fon Getirileri

## BPG

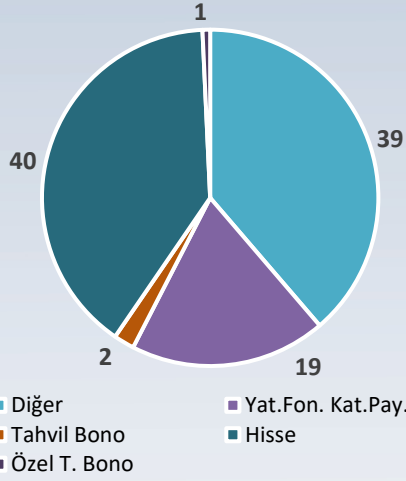
Borçlanma Araçları  
Emeklilik Yatırım Fonu (%)



Eylül 2024	%2,93
2024 Yılı Başından İtibaren	%24,73
Son 1 Yıl	%34,13

## BPE

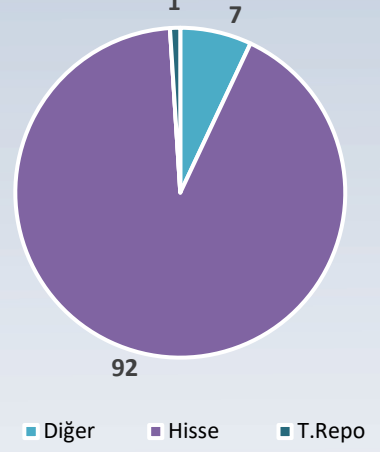
Dengeli Değişken  
Emeklilik Yatırım Fonu (%)



Eylül 2024	%1,22
2024 Yılı Başından İtibaren	%34,90
Son 1 Yıl	%35,47

## BPH

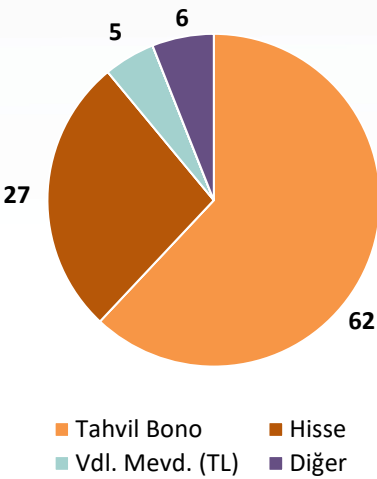
Hisse Senedi  
Emeklilik Yatırım Fonu (%)



Eylül 2024	%0,73
2024 Yılı Başından İtibaren	%55,69
Son 1 Yıl	%53,53

## BNS

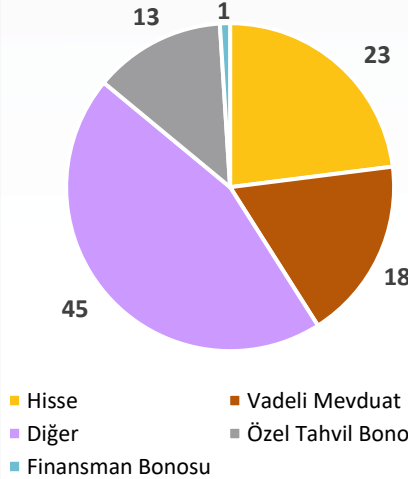
Standart  
Emeklilik Yatırım Fonu (%)



Eylül 2024	%3,33
2024 Yılı Başından İtibaren	%36,37
Son 1 Yıl	%44,11

## BNB

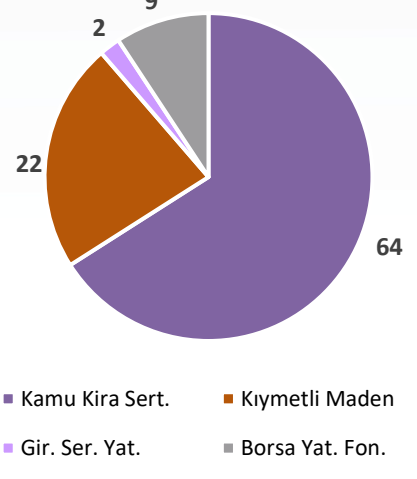
Mutlak Getiri Hedefli Değişken  
Emeklilik Yatırım Fonu (%)



Eylül 2024	%3,70
2024 Yılı Başından İtibaren	%42,42
Son 1 Yıl	%51,04

## BNA

Altın  
Emeklilik Yatırım Fonu (%)



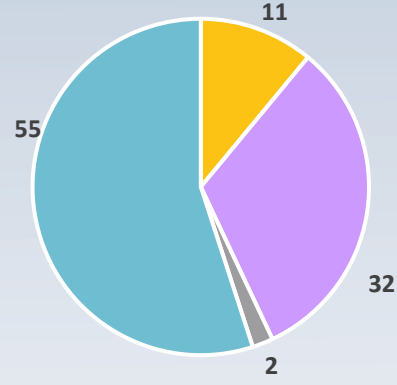
Eylül 2024	%8,58
2024 Yılı Başından İtibaren	%51,38
Son 1 Yıl	%86,16



# BES Fon Getirileri

## BNK

Katki  
Emeklilik Yatırım Fonu (%)

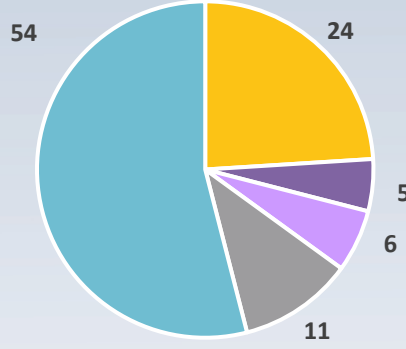


Diğer Hisse  
Vadeli Mevduat Tahvil Bono

Eylül 2024	%1,60
2024 Yılı Başından İtibaren	%37,18
Son 1 Yıl	%39,34

## BPF

Borçlanma Araçları  
Emeklilik Yatırım Fonu (%)

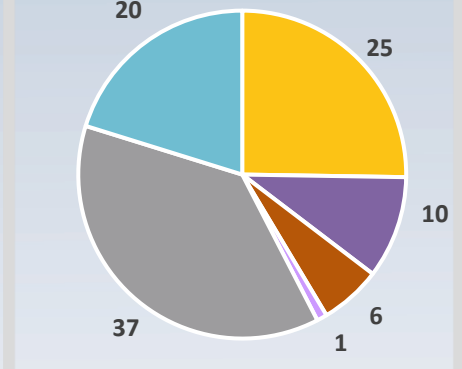


Diğer Ters Repo  
Finansman Bonosu Özel T. Bono  
Tahvil Bono

Eylül 2024	%3,02
2024 Yılı Başından İtibaren	%30,39
Son 1 Yıl	%47,04

## BZY

Teknoloji Sektörü Değişken  
Emeklilik Yatırım Fonu (%)

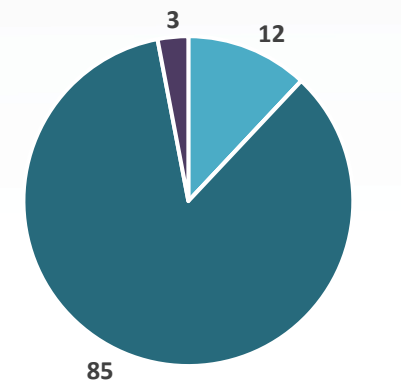


Hisse Yab. Borsa Yatırım  
Ters Repo BPP  
Yab. Hisse Yat. Fon. Kat. Pay.

Eylül 2024	%-0,20
2024 Yılı Başından İtibaren	%37,81
Son 1 Yıl	%57,42

## BPK

İkinci Kamu Dış Borç. Araçları (ABD  
Doları 0-5 Yıl Vadeli) Emeklilik Yatırım  
Fonu (%)

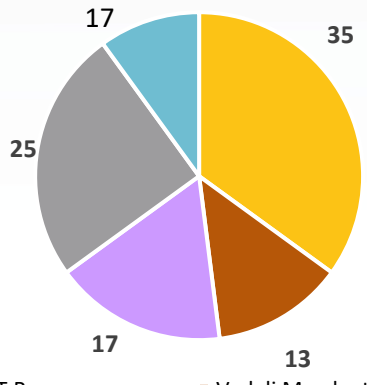


Diğer Eurobond Ters Repo

Eylül 2024	%2,64
2024 Yılı Başından İtibaren	%26,67
Son 1 Yıl	%43,12

## BPL

Birinci Para Piyasası  
Emeklilik Yatırım Fonu (%)

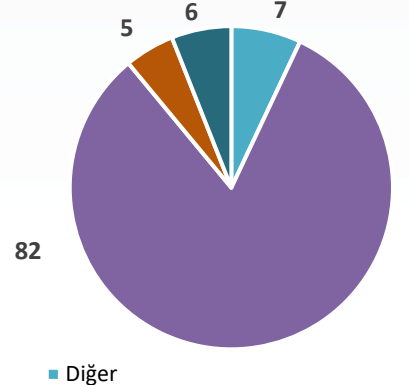


T.Repo Vadeli Mevduat  
Diğer Tahvil Bono  
Finansman Bonosu

Eylül 2024	%3,94
2024 Yılı Başından İtibaren	%42,17
Son 1 Yıl	%57,40

## BPU

Birinci Kamu Dış Borçlanma Araçları  
Emeklilik Yatırım Fonu (%)



Diğer Kamu Dış Borçlanma Araçları  
T. Repo Özel Sektör Dış Borçlanma Araçları

Eylül 2024	%3,08
2024 Yılı Başından İtibaren	%27,23
Son 1 Yıl	%48,04



Burada yer alan bilgiler BNP Paribas Cardif Emeklilik A.Ş. tarafından katılımcılarını bilgilendirmek amacıyla düzenlenmiş olup sadece gönderinin muhatabının kullanımı içindir. Bu e-postanın içeriği açıklanamaz, kopyalanamaz, dağıtılamaz ve kullanılamaz. Burada yer alan yorum ve tavsiyeler herhangi bir yatırım aracının alım-satım önerisi ya da getiri vaadi olarak yorumlanmamalıdır.

Bu görüşler mali durumumuz ile risk ve getiri tercihlerinize uygun olmayabilir. Bu nedenle, sadece burada yer alan bilgilerle dayanarak yatırım kararı verilmesi beklentilerinize uygun sonuçlar doğurmayabilir. Bu bültende yer alan bilgiler, halka açık kaynaklardan elde edilmiş olup bu bilgilerin hata ve eksikliğinden ve ticari amaçlı işlemlerde kullanılmasından doğabilecek zararlardan BNP Paribas Cardif Emeklilik A.Ş. hiçbir şekilde sorumlu değildir.

