

# Emeklilik Fon Bülteni

Mayıs 2026



CepteCardif mobil uygulamamız ve internet şubemiz üzerinden, bireysel emeklilik sözleşmelerinizin detaylarını görüntüleyebilir, işlemlerinizi kolay bir şekilde gerçekleştirebilirsiniz.



444 43 23

Müşteri İletişim Merkezi' mizde hafta içi 9.00-19.00 saatlerinde işlemlerinizi kolay bir şekilde gerçekleştirebilirsiniz.



BNP PARIBAS CARDIF  
EMEKLİLİK

Değişen dünyanın sigortacısı

30.04.2026 tarihli Emeklilik Gözetim Merkezi verilerine göre BNP Paribas Cardif Emeklilik katılımcı sayısı 507.283 ve fon büyüklüğü devlet katkısı ve otomatik katılım dahil 40.0 milyar TL'dir.

Aylık Emeklilik Fon Bülteni arşivimize istediğiniz zaman [bnpparibascardif.com.tr](http://bnpparibascardif.com.tr) adresinden ulaşabilirsiniz. Bültenlerimizde geçen ay piyasa gelişmeleri, bu ay beklentilerimiz, piyasa ve makro ekonomik göstergeler, Bireysel Emeklilik plan ve fon getirileri ve içerisinde bulunan yatırım araçlarının aylık dağılımları ile portföy dağılımları yer almaktadır.



Bunları  
biliyor musunuz?



Bireysel Emeklilik Sistemi'ne dahil olmak için 18 yaşından büyük olma koşulu kaldırıldı.



**BNP PARIBAS CARDIF**  
EMEKLİLİK

Değişen dünyanın sigortacısı

## Makroekonomik Gelişmeler

Nisan ayında küresel piyasalardaki fiyatlama Orta Doğu'daki savaşın seyri, enerji fiyatlarındaki sert oynaklık, enflasyon görünümündeki bozulma ve büyük merkez bankalarının daha temkinli hale gelen iletişimi etrafında şekillendi. Ayın ilk yarısında ABD-İran ateşkesi ve Hürmüz Boğazı'ndan geçişlere ilişkin haber akışı küresel risk iştahında belirgin toparlanmaya neden olurken, ayın sonuna doğru kalıcı bir anlaşma sağlanamaması ve Birleşik Arap Emirlikleri'nin OPEC'ten ayrılma kararı enerji piyasalarındaki belirsizliği artırdı. Brent petrol fiyatı ay içinde 90 dolar seviyelerine kadar gerilese de ay sonunda 114 dolar seviyesine çıktı. Bu görünüm, enerji şokunun küresel enflasyon ve büyüme görünümü üzerinde daha kalıcı etkiler yaratabileceğine ilişkin endişeleri güçlendirdi.

Küresel makro veri akışı nisan ayında büyüme ve enflasyon görünümünde aynı anda bozulmaya işaret etti. IMF, 2026 küresel büyüme tahminini %3,3'ten %3,1'e indirirken, küresel enflasyon beklentisini %4,4'e yükseltti. Dünya Bankası da savaşın süresine ve enerji arzı üzerindeki etkisine bağlı olarak küresel büyümede 0,3-0,4 puanlık kayıp yaşanabileceğini, savaşın uzaması halinde bu kaybın 1 puanı aşabileceğini ifade etti.

ABD ekonomisi nisan ayında açıklanan verilerle görece dirençli görünümünü korudu. İlk çeyrek yıllıklandırılmış büyüme %2,0 ile önceki çeyrekteki %0,5'lik sınırlı büyümenin ardından toparlanmaya işaret etti. Nisan ayında imalat PMI 54,0'a, hizmet PMI ise 51,3'e yükselerek ekonomik aktivitenin dirençli kaldığını gösterdi. Buna karşılık enflasyon göstergelerinde bozulma görüldü. Mart ayında yıllık PCE enflasyonu %3,5 ile Mayıs 2023'ten bu yana en yüksek seviyesine çıkarırken, çekirdek PCE enflasyonu %3,2 oldu. Enerji fiyatlarındaki artışın manşet enflasyonu yukarı çekmesi Fed'in faiz indirim alanını daralttı.

Euro Bölgesi'nde ise büyüme görünümü zayıflarken enflasyon yeniden yükseldi. Öncü verilere göre Euro Bölgesi ekonomisi yılın ilk çeyreğinde çeyreklik bazda yalnızca %0,1 büyürken, yıllık büyüme %0,8 ile son üç çeyreğin en düşük seviyesinde gerçekleşti. Nisan ayında yıllık TÜFE enflasyonu %3,0 ile Eylül 2023'ten bu yana en yüksek seviyeye yükseldi. Bileşik PMI'nın 48,6'ya gerilemesi ve hizmet PMI'nın 47,4 ile daralma bölgesine inmesi, Avrupa'da ekonomik aktivitenin savaş ve enerji maliyetleri nedeniyle zayıfladığını gösterdi.

Bunları  
biliyor musunuz?



Bireysel emeklilik hesabınıza yatıracığınız her katkı payının %20'si\* oranındaki tutar, devlet tarafından emeklilik hesabınıza ödenir.  
\*1 Ocak 2026 tarihi itibarıyla geçerlidir.



BNP PARIBAS CARDIF  
EMEKLİLİK

Değişen dünyanın sigortacısı

## Makroekonomik Gelişmeler

Küresel para politikalarında nisan ayında temkinli bir ton öne çıktı. Fed politika faizini %3,50-%3,75 aralığında sabit tutarken, üç üyenin karar metnindeki gevşeme eğilimine itiraz ederek daha şahin bir duruş talep etmesi FOMC içindeki görüş ayrılıklarının arttığını gösterdi. Fed Başkanı Powell, enerji fiyatları ve gümrük vergileri nedeniyle enflasyonun uzun vadeli hedeften uzaklaştığını vurguladı. ECB mevduat faizini %2,0, BoE politika faizini %3,75, BoJ ise politika faizini %0,75 seviyesinde sabit tuttu. Büyük merkez bankalarının iletişiminde enerji kaynaklı enflasyon risklerinin daha fazla öne çıkması, faiz indirim beklentilerinin ötelenmesine neden oldu.

Küresel finansal piyasalarda nisan ayında mart ayına kıyasla daha olumlu bir görünüm izlendi. VIX endeksi stres seviyesi olarak kabul edilen 20 puanın altına inerken ay sonunda 16,9 seviyesine geriledi. MSCI Dünya endeksi nisan ayında %9,5 yükselirken, S&P500 %10,4 değer kazandı. MSCI GOÜ endeksi %14,5 yükselirken özellikle Asya Pasifik ülkeleri olumlu ayrıştı. ABD 10 yıllık tahvil getirisi 7 baz puan yükselişle %4,38 seviyesine çıktı. Dolar endeksi %1,9 değer kaybederek 98,1 seviyesine gerilerken, EUR/USD paritesi %1,5 artışla 1,173'e yükseldi. Brent petrol fiyatı nisan ayında %3,7 düşerken, altın fiyatı da %1,1 gerileyerek 4618 dolar seviyesinden ayı tamamladı.

Türkiye'de nisan ayında açıklanan veriler, iç talebin görece dirençli seyrini koruduğunu, buna karşılık üretim, dış denge ve enflasyon görünümünde enerji şoku kaynaklı risklerin belirginleştiğini gösterdi. Şubat ayında sanayi üretimi aylık bazda %2,6 ile son dokuz ayın en güçlü artışını kaydederek olumlu bir görünüm sundu. Ancak bu toparlanmanın, Orta Doğu'daki savaşın etkilerinin görülmeye başlandığı mart ayıyla birlikte tersine döndüğünü görüyoruz. Nisan ayında imalat PMI endeksi 47,9'dan 45,7'ye gerileyerek daralma bölgesinde daha da derinleşti. Özellikle yeni siparişlerdeki belirgin düşüş, önümüzdeki aylarda imalat sanayiinde momentum kaybının sürebileceğine işaret ediyor. Reel Kesim Güven Endeksi'nin son iki ayda toplam 5,5 puan gerileyerek 98,6'ya inmesi ve kapasite kullanım oranının %74 civarında yatay seyrederek tarihsel ortalamasının altında kalması üretim tarafındaki zayıflamayı teyit ediyor. Buna karşılık tüketici güven endeksinin nisanda 85,5'e yükselmesi, konut piyasası ve bazı tüketim göstergelerindeki dirençle birlikte iç talepte ani bir kırılma olmadığını gösteriyor.

Bunları  
biliyor musunuz?



Bireysel emeklilik hesabınıza yatıracığınız her katkı payının %20'si\* oranındaki tutar, devlet tarafından emeklilik hesabınıza ödenir.  
\*1 Ocak 2026 tarihi itibarıyla geçerlidir.



BNP PARIBAS CARDIF  
EMEKLİLİK

Değişen dünyanın sigortacısı

## Makroekonomik Gelişmeler

Enflasyon cephesinde nisan verisi, dezenflasyon sürecinin belirgin şekilde yavaşladığını gösterdi. TÜFE aylık %4,18 ile piyasa beklentilerinin oldukça üzerinde artarken, yıllık enflasyon %32,37'ye yükseldi. Nisanda mevsimsel etkiler aylık enflasyonu 0,78 puan yukarı taşıırken, mevsimsel etkilerden arındırılmış aylık enflasyon %3,40 oldu. Enerji fiyatlarındaki sert yükseliş enflasyondaki bozulmanın ana belirleyicilerinden biri oldu. Eşel mobil mekanizmasına rağmen enerji fiyatları nisanda %14,4 artarken, son iki aylık kümülatif artış %19,8'e ulaştı. Enerjinin yanında gıda ve içecek fiyatları nisanda %3,7 artarken, giyim ve ayakkabı grubunda sezon geçişinin etkisiyle %9,0'lık güçlü artış kaydedildi. Kira enflasyonunun aylık %3'ün üzerinde seyretmeye devam etmesi ise hizmet enflasyonundaki katılığın sürdüğünü gösteriyor.

TCMB nisan ayında politika faizini %37 seviyesinde sabit tuttu. Gecelik borç verme ve borç alma faizleri de sırasıyla %40 ve %35,5 seviyelerinde korundu. Karar metninde nisan ayında enflasyonun ana eğiliminin yükseleceğinin beklendiği ifade edildi. Ayrıca enerji şokunun enflasyon görünümü üzerindeki olası ikincil etkilerine yapılan vurgu, TCMB'nin yukarı yönlü risklere karşı ihtiyatlı duruşunu koruduğunu gösterdi. TCMB, 2 Mart'tan bu yana haftalık repo ihalesi açmayarak fonlamanın ağırlıklı olarak üst banttan gerçekleşmesini sağlıyor. Böylece ağırlıklı ortalama fonlama maliyeti %40 civarında oluşmaya devam ediyor. Nisan enflasyon verisi sonrasında mevcut sıkı duruşun daha uzun süre korunması daha önemli hale geldi.

Dış denge tarafında baskıların sürdüğü görülüyor. Şubat ayında cari açık 7,5 milyar dolar ile Nisan 2025'ten bu yana en yüksek seviyesinde gerçekleşti ve 12 aylık kümülatif cari açık 35,4 milyar dolara yükseldi. Mart ayında dış ticaret açığı 11,2 milyar dolar ile yıllık bazda %56 genişlerken, ilk çeyrek dış ticaret açığı 28,7 milyar dolara ulaştı. Turizm tarafında ise ilk çeyrekte daha olumlu bir görünüm var. Mart ayında ziyaretçi sayısı yıllık %8,2 artarken, ilk çeyrekte toplam ziyaretçi sayısı %4,2 yükseldi. İlk çeyrek turizm gelirleri de yıllık %4,2 artarak 9,9 milyar dolar oldu. Buna rağmen enerji fiyatlarının yüksek seviyelerde kalması durumunda cari açığa genişleme riski devam ediyor.

Bunları  
biliyor musunuz?



Bireysel emeklilik hesabınıza yatıracığınız her katkı payının %20'si\* oranındaki tutar, devlet tarafından emeklilik hesabınıza ödenir.  
\*1 Ocak 2026 tarihi itibarıyla geçerlidir.



BNP PARIBAS CARDIF  
EMEKLİLİK

Değişen dünyanın sigortacısı

## Makroekonomik Gelişmeler

Maliye tarafında olumlu görünüm büyük ölçüde korundu. Mart ayında merkezi yönetim bütçesi 229,9 milyar TL açık verirken, faiz dışı denge 6,1 milyar TL fazla verdi. İlk çeyrekte bütçe açığı 420 milyar TL ile geçen yılın aynı dönemine göre %40,9 azalırken, faiz dışı denge 456 milyar TL fazla verdi. Güçlü vergi tahsilatı performansı ve faiz dışı harcamalardaki görece kontrollü seyir mali disiplinin korunmasına katkı sağlıyor.

Yurtiçi finansal piyasalarda nisan ayında jeopolitik haber akışına duyarlı, dalgalı ancak mart ayına kıyasla daha dengeli bir görünüm izlendi. BIST-100 endeksi nisan ayında %12,9 yükselirken, 10 yıllık tahvil getirisi 35 baz puan artışla ayı %31,44 seviyesinden tamamladı. Türkiye'nin 5 yıllık CDS primi mart sonunda ulaştığı yüksek seviyelerden 56 baz puan gerileyerek nisan ayını 248 baz puan seviyesinden kapattı. Türk lirası dolar karşısında %1,6 değer kaybederken, 3 aylık USD/TL ima edilen oynaklık 3,8 puanlık düşüşle %14,0 seviyesine geriledi. TCMB brüt rezervleri nisan ayını 171,1 milyar dolar seviyesinden noktaladı.

Bunları  
biliyor musunuz?



Bireysel emeklilik hesabınıza yatıracığınız her katkı payının %20'si\* oranındaki tutar, devlet tarafından emeklilik hesabınıza ödenir.  
\*1 Ocak 2026 tarihi itibarıyla geçerlidir.



BNP PARIBAS CARDIF  
EMEKLİLİK

Değişen dünyanın sigortacısı

# Nisan Piyasa ve Ekonomi Verileri

Enflasyon	Nisan 2026	Son 12 Ay
Yİ-ÜFE	3,17%	28,59%
TÜFE	4,18%	32,37%

Devalüasyon	Nisan 2026	Son 12 Ay
Sepet ( 1 \$ + 1 Euro)	2,32%	18,95%
Dolar	1,29%	17,20%
EUR	3,23%	20,48%

Döviz Kuru	Nisan 2026	Aralık 2025
USD/TRL	45,1178	42,9873
EUR/TRL	52,7460	50,4520
EUR/USD	1,1691	1,1736

TCMB Kısa Vadeli	Nisan 2026	Aralık 2025
Faiz Oranları Haftalık	% 37,00	% 38,00

Tahvil ve Bono Faizleri (30/04/26)	Vade	Faiz Oranı
Devlet Tahvili (370 gün )	5.05.2027	42,58%
Devlet Tahvili (440 gün )	14.07.2027	42,30%
Devlet Tahvili (1532 gün )	10.07.2030	38,57%

BIST-100	Nisan 2026	Aralık 2025
Endeks	14.443	11.262
Getiri	28,25%	

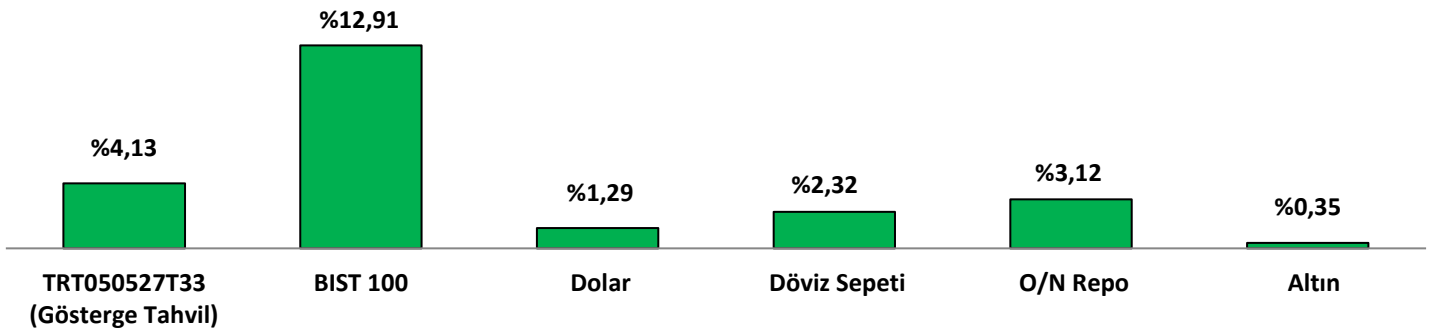
ALTIN	Nisan 2026	Aralık 2025
Endeks	6.606,22	6.116,55
Getiri	8,01%	

Dış Ticaret (Milyon USD)	Mart 2026	Mart 2025
İhracat	21.899	23.406
İthalat	33.120	30.600
Dış Ticaret Dengesi	- 11.221	- 7.194

	Ocak 2026 (Son 12 ay)
Cari Denge (Milyar USD)	-35,4

Büyüme	2025	2024
GSMH (TL) Milyar TL	63.021	44.587
GSMH (USD) Milyar USD	1.596	1.358
GSMH Artışı %	3,6 %	3,3 %

## Yatırım Araçları Nisan Ayı Getirileri



# Emeklilik Fon ve Plan Performansları

BNP Paribas Cardif Emeklilik Fon Karmaları	Risk Seviyesi	Fon Dağılımı	Son 1 Ay Getiri 31.03.2026 30.04.2026	2026 Başı Getiri 31.12.2025 30.04.2026	Son 1 Yıl Getiri 30.04.2025 30.04.2026
Korumacı	Düşük Risk	BPU %20 ; BPE %30 ; BNB %50	4,46%	12,41%	47,85%
Dengeli	Orta Risk	BPU %30 ; BNB %30 ; BPE %30 ; BZY %10	6,06%	13,21%	48,94%
Girişimci	Orta-Yüksek Risk	BNB %20 ; BPE %25 ; BPU %25 ; BPH %15 BZY %15	7,40%	15,39%	50,17%
Atılğan	Yüksek Risk	BZY %20 ; BPE %20 ; BPU %30 ; BPH %30	8,74%	16,70%	49,43%

BNP Paribas Cardif Emeklilik Planları	Risk Seviyesi	Plan İçindeki Fon Dağılımı	Son 1 Ay Getiri 31.03.2026 30.04.2026	2026 Başı Getiri 31.12.2025 30.04.2026	Son 1 Yıl Getiri 30.04.2025 30.04.2026
Koruma Planı	Düşük Risk	BPL %20 ; BPG %80	3,41%	6,13%	45,58%
Kur Planı	Düşük Risk	BPU %30 ; BPK %70	3,12%	5,36%	29,39%
Kalkınma Planı (1.seçenek)	Düşük Risk	BPU %30 ; BPG %70	3,46%	4,31%	40,13%
Kalkınma Planı (2.seçenek)	Orta Risk	BPU %30 ; BPG %55 ; BPH %15	4,18%	6,71%	40,06%
Girişimci Plan (1.seçenek)	Orta Risk	BPL %10 ; BPH %20 ; BPG %70	4,33%	8,41%	44,51%
Uzman Planı (1.seçenek)	Orta Risk	BPE %30 ; BPG %70	4,19%	7,93%	46,14%
Uzman Planı (2.seçenek)	Yüksek Risk	BPG %30 ; BPE %70	5,35%	12,78%	49,48%
Kalkınma Planı (3.seçenek)	Yüksek Risk	BPU %30 ; BPG %30 ; BPH %40	5,39%	10,71%	39,95%
Girişimci Plan (2.seçenek)	Yüksek Risk	BPH %50 ; BPG %50	5,74%	12,29%	43,40%

Renkli Emeklilik Planı	Risk Seviyesi	Plan İçindeki Fon Dağılımı	Son 1 Ay Getiri 31.03.2026 30.04.2026	2026 Başı Getiri 31.12.2025 30.04.2026	Son 1 Yıl Getiri 30.04.2025 30.04.2026
Sarı Dağılım	Düşük Risk	BPL %10 ; BPG %90	3,37%	5,21%	44,60%
Yeşil Dağılım	Düşük Risk	BPU %50 ; BPK %50	3,31%	5,07%	30,13%
Turuncu Dağılım	Düşük Risk	BPK %30 ; BPG %70	3,46%	4,31%	40,13%
Turuncu Dağılım (1)	Orta Risk	BPK %30 ; BPG %60 ; BPH %10	3,66%	6,34%	38,98%
Turuncu Dağılım (2)	Orta Risk	BPK %20 ; BPG %60 ; BPH %20	4,19%	7,79%	40,47%
Mavi Dağılım	Orta Risk	BPE %30 ; BPG %70	4,19%	7,93%	46,14%
Kırmızı Dağılım (1)	Orta Risk	BPH %20 ; BPG %80	4,29%	7,49%	43,54%
Kırmızı Dağılım (2)	Yüksek Risk	BPH %40 ; BPG %60	5,74%	12,29%	43,40%
Turuncu Dağılım (Yüksek Risk-1)	Yüksek Risk	BPK %30 ; BPG %40 ; BPH %30	4,63%	9,54%	38,89%
Turuncu Dağılım (Yüksek Risk-2)	Yüksek Risk	BPK %20 ; BPG %40 ; BPH %40	5,16%	10,99%	40,38%
Mavi Dağılım (2)	Yüksek Risk	BPG %30 ; BPE %70	5,35%	12,78%	49,48%

**BPE** Dengeli Değişken Emeklilik Yatırım Fonu

**BPH** Hisse Senedi Emeklilik Yatırım Fonu

**BPK** İkinci Kamu Dış Borçlanma Araçları (ABD Doları 0-5 Yıl Vadedi) Emeklilik Yatırım Fonu

**BPG** Borçlanma Araçları Emeklilik Yatırım Fonu

**BPU** Birinci Kamu Dış Borçlanma Araçları Emeklilik Yatırım Fonu

**BPL** Birinci Para Piyasası Emeklilik Yatırım Fonu

**BPF** Borçlanma Araçları Grup Emeklilik Yatırım Fonu

**BNB** Mutlak Getiri Hedefli Değişken Emeklilik Yatırım Fonu

**BNS** Standart Emeklilik Yatırım Fonu

**BNA** Altın Emeklilik Yatırım Fonu

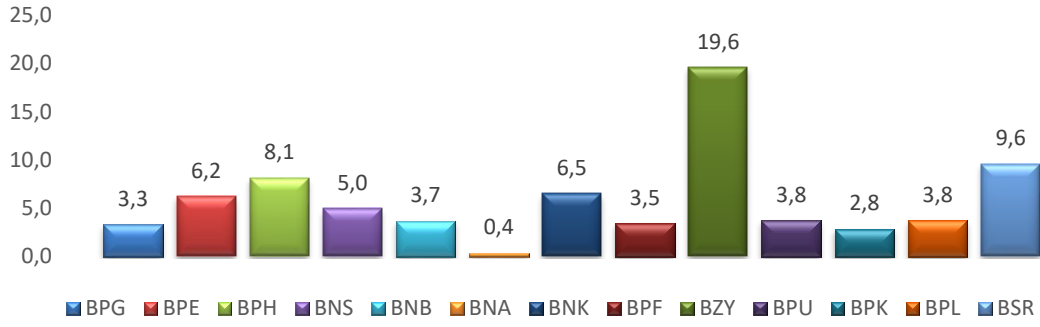
**BNK** Katkı Emeklilik Yatırım Fonu

**BZY** Teknoloji Sektörü Değişken Emeklilik Yatırım Fonu

**BSR** Sürdürülebilirlik Fon Sepeti Emeklilik Yatırım Fonu

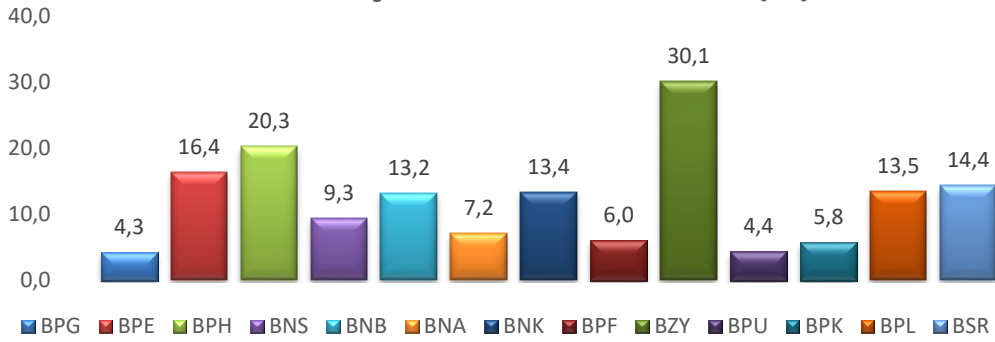


### Son 1 Ay Getiri (%)



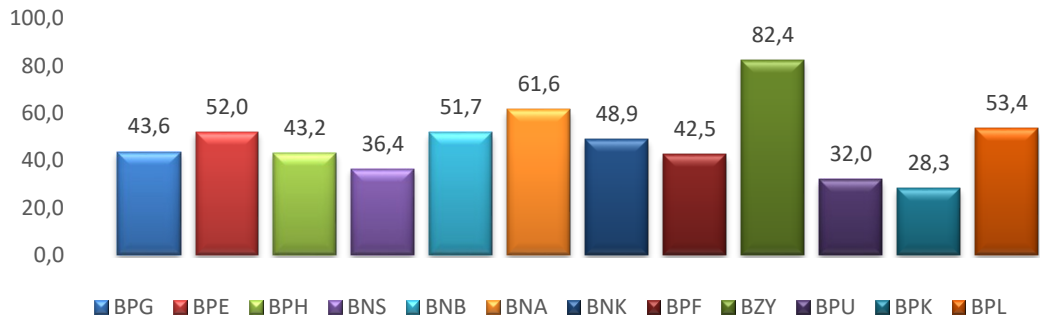
Nisan ayında tüketici fiyatları bir önceki aya göre %4.2 artmıştır. Aynı dönemde 1 aylık TL mevduat endeksi %3.5, altın %0.3 ve BIST100 endeksi %12.9 ile pozitif getiri sağlamıştır.

### 2026 Yılıbaşından İtibaren Getiri (%)



2026 yılı başından itibaren tüketici fiyatlarındaki değişim Nisan ayı itibariyle %14.6 olarak gerçekleşmiştir. Aynı dönemde BIST100 endeksi %28.2, 1 aylık TL mevduat endeksi %13.1 ve altın %8 oranında pozitif getiri sağlamıştır.

### Son 1 Yıl Getiri (%)

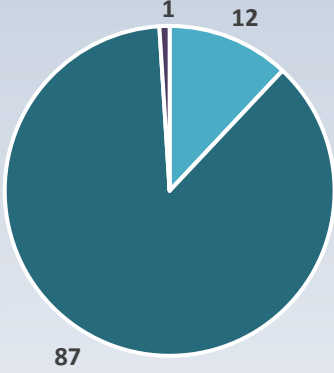


Nisan ayında tüketici fiyatları bir önceki yılın aynı dönemine göre %32.4 artarken aynı dönemde BIST100 endeksi %59.1, 1 aylık TL mevduat endeksi %49.1 ve altın %62 oranında pozitif getiri sağlamıştır.

# BES Fon Getirileri

## BPG

Borçlanma Araçları  
Emeklilik Yatırım Fonu (%)

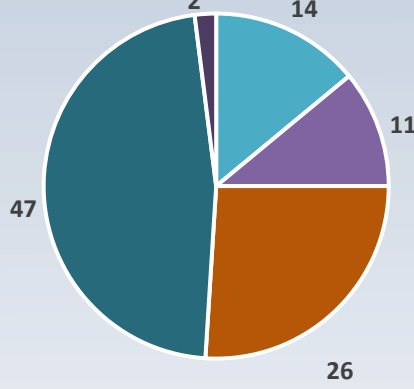


■ Diğer ■ Tahvil Bono ■ Özel T. Bono

Nisan 2026	%3,33
2026 Yılı Başından İtibaren	%4,29
Son 1 Yıl	%43,63

## BPE

Dengeli Değişken  
Emeklilik Yatırım Fonu (%)

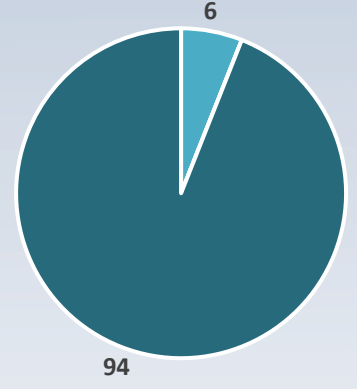


■ Yatırım Fon. Kat. Pay. ■ Tahvil Bono  
■ Diğer ■ Hisse  
■ Özel Tahvil Bono

Nisan 2026	%6,22
2026 Yılı Başından İtibaren	%16,42
Son 1 Yıl	%52,00

## BPH

Hisse Senedi  
Emeklilik Yatırım Fonu (%)

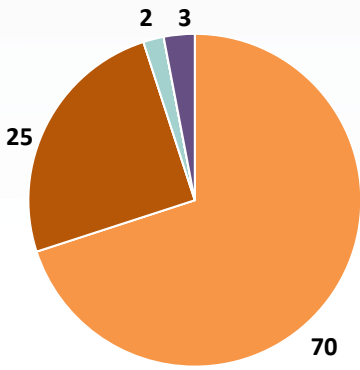


■ Diğer ■ Hisse

Nisan 2026	%8,15
2026 Yılı Başından İtibaren	%20,30
Son 1 Yıl	%43,18

## BNS

Standart  
Emeklilik Yatırım Fonu (%)

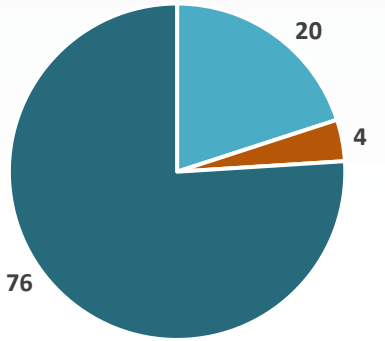


■ Tahvil Bono ■ Hisse  
■ Vdl. Mevd. (TL) ■ Diğer

Nisan 2026	%4,99
2026 Yılı Başından İtibaren	%9,34
Son 1 Yıl	%36,35

## BNB

Mutlak Getiri Hedefli Değişken  
Emeklilik Yatırım Fonu (%)

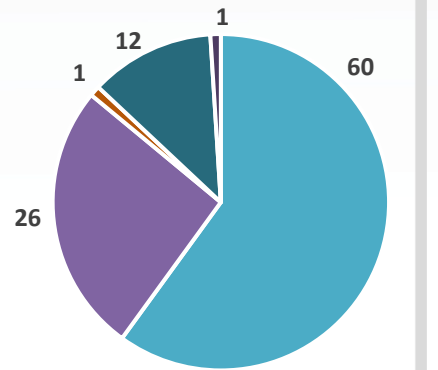


■ Vadeli Mev. ■ Özel Tahvil Bono ■ Diğer

Nisan 2026	%3,68
2026 Yılı Başından İtibaren	%13,22
Son 1 Yıl	%51,71

## BNA

Altın  
Emeklilik Yatırım Fonu (%)



■ Kamu Kira Ser. ■ Kıymetli Maden  
■ Girişim Ser. Yat. Fon. ■ Borsa Yatırım Fon.  
■ Yatırım Fonu Kat.

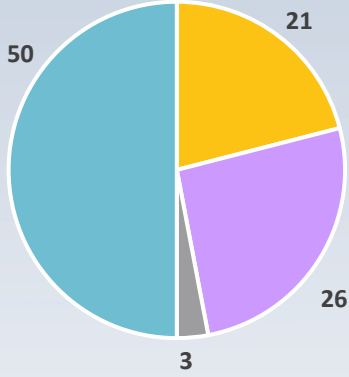
Nisan 2026	%0,38
2026 Yılı Başından İtibaren	%7,17
Son 1 Yıl	%61,58



# BES Fon Getirileri

## BNK

Katki  
Emeklilik Yatırım Fonu (%)

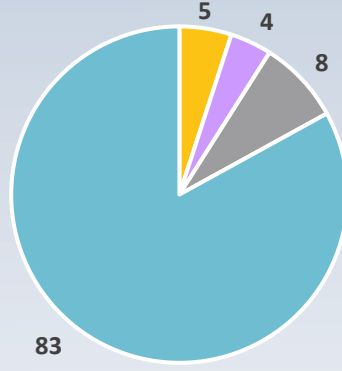


Diğer Hisse  
Vadeli Mevduat Tahvil Bono

Nisan 2026	%6,52
2026 Yılı Başından İtibaren	%13,41
Son 1 Yıl	%48,93

## BPF

Borçlanma Araçları  
Emeklilik Yatırım Fonu (%)

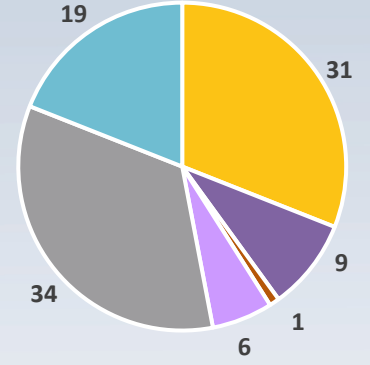


Diğer Ters Repo  
Özel Tahvil Bono Tahvil Bono

Nisan 2026	%3,46
2026 Yılı Başından İtibaren	%6,04
Son 1 Yıl	%42,48

## BZY

Teknoloji Sektörü Değişken  
Emeklilik Yatırım Fonu (%)

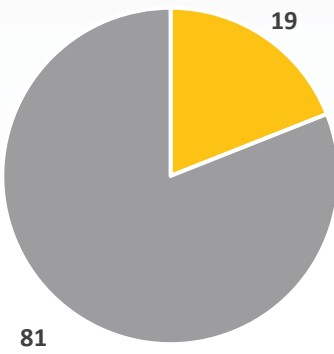


Hisse Yab. Borsa Yatırım  
BPP Diğer  
Yab. Hisse Yat. Fon. Kat. Pay.

Nisan 2026	%19,63
2026 Yılı Başından İtibaren	%30,09
Son 1 Yıl	%82,41

## BPK

İkinci Kamu Dış Borç. Araçları (ABD  
Doları 0-5 Yıl Vadeli) Emeklilik Yatırım  
Fonu (%)

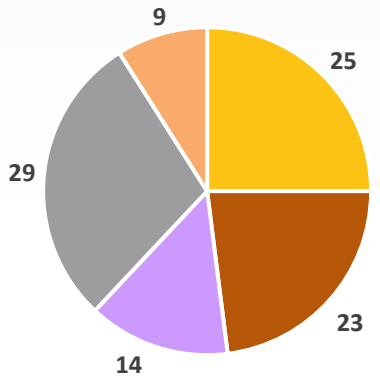


Diğer Eurobond

Nisan 2026	%2,85
2026 Yılı Başından İtibaren	%5,79
Son 1 Yıl	%28,29

## BPL

Birinci Para Piyasası  
Emeklilik Yatırım Fonu (%)

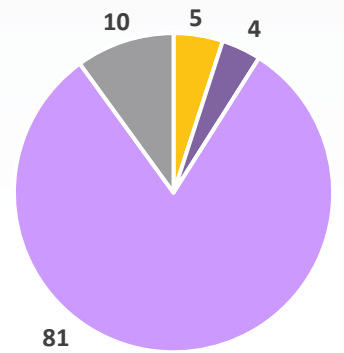


T.Repo Vadeli Mevduat  
Diğer Tahvil Bono  
Finansman Bonosu

Nisan 2026	%3,77
2026 Yılı Başından İtibaren	%13,50
Son 1 Yıl	%53,39

## BPU

Birinci Kamu Dış Borçlanma Araçları  
Emeklilik Yatırım Fonu (%)

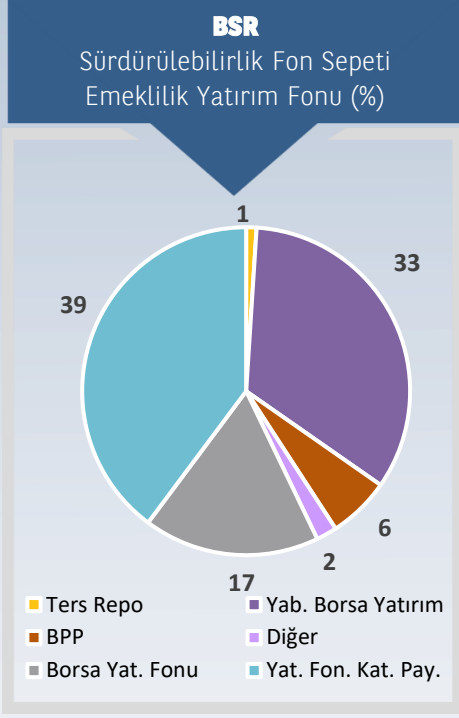


Tahvil Bono Özel Sek. Dış Bor.  
Kamu Dış Borç. Araç. Diğer

Nisan 2026	%3,77
2026 Yılı Başından İtibaren	%4,35
Son 1 Yıl	%31,97



# BES Fon Getirileri



Nisan 2026	%9,60
2026 Yılı Başından İtibaren	%14,43
Kuruluşundan İtibaren	%38,88

\*BSR fon 12.05.2025 itibariyle kurulmuştur.



Burada yer alan bilgiler BNP Paribas Cardif Emeklilik A.Ş. tarafından katılımcılarını bilgilendirmek amacıyla düzenlenmiş olup sadece gönderinin muhatabının kullanımı içindir. Bu e-postanın içeriği açıklanamaz, kopyalanamaz, dağıtılamaz ve kullanılamaz. Burada yer alan yorum ve tavsiyeler herhangi bir yatırım aracının alım-satım önerisi ya da getiri vaadi olarak yorumlanmamalıdır.

Bu görüşler mali durumumuz ile risk ve getiri tercihlerinize uygun olmayabilir. Bu nedenle, sadece burada yer alan bilgilerle dayanarak yatırım kararı verilmesi beklentilerinize uygun sonuçlar doğurmayabilir. Bu bültende yer alan bilgiler, halka açık kaynaklardan elde edilmiş olup bu bilgilerin hata ve eksikliğinden ve ticari amaçlı işlemlerde kullanılmasından doğabilecek zararlardan BNP Paribas Cardif Emeklilik A.Ş. hiçbir şekilde sorumlu değildir.

