

# Emeklilik Fon Bülteni

Nisan 2026



CepteCardif mobil uygulamamız ve internet şubemiz üzerinden, bireysel emeklilik sözleşmelerinizin detaylarını görüntüleyebilir, işlemlerinizi kolay bir şekilde gerçekleştirebilirsiniz.



**444 43 23**

Müşteri İletişim Merkezi' mizde hafta içi 9.00-19.00 saatlerinde işlemlerinizi kolay bir şekilde gerçekleştirebilirsiniz.



**BNP PARIBAS CARDIF**  
EMEKLİLİK

Değişen dünyanın sigortacısı

27.03.2026 tarihli Emeklilik Gözetim Merkezi verilerine göre BNP Paribas Cardif Emeklilik katılımcı sayısı 507.018 ve fon büyüklüğü devlet katkısı ve otomatik katılım dahil 38.3 milyar TL'dir.

Aylık Emeklilik Fon Bülteni arşivimize istediğiniz zaman [bnpparibascardif.com.tr](http://bnpparibascardif.com.tr) adresinden ulaşabilirsiniz. Bültenlerimizde geçen ay piyasa gelişmeleri, bu ay beklentilerimiz, piyasa ve makro ekonomik göstergeler, Bireysel Emeklilik plan ve fon getirileri ve içerisinde bulunan yatırım araçlarının aylık dağılımları ile portföy dağılımları yer almaktadır.



Bunları  
biliyor musunuz?



Bireysel Emeklilik Sistemi'ne dahil olmak için 18 yaşından büyük olma koşulu kaldırıldı.



**BNP PARIBAS CARDIF**  
EMEKLİLİK

Değişen dünyanın sigortacısı

## Makroekonomik Gelişmeler

Mart ayında küresel piyasalardaki fiyatlamalar büyük ölçüde jeopolitik gelişmelerin tetiklediği enerji fiyatlarındaki sert yükseliş etrafında şekillendi. ABD–İsrail–İran hattında tırmanan gerilim ve Hürmüz Boğazı'ndan geçişlerin aksaması enerji piyasalarında önemli bir arz şoku yaratırken petrol fiyatları ay boyunca yüksek ve oynak bir seyir izledi. Ayın ilerleyen bölümünde ateşkes ihtimaline yönelik haber akışı risk algısını zaman zaman yumuşatsa da çatışmaların devam edeceğine yönelik açıklamalar küresel belirsizliğin yüksek kalmasına neden oldu.

ABD ekonomisi mart ayında açıklanan verilerle dayanıklılığını koruduğunu gösterdi. Tarım dışı istihdam verisi beklentilerin üzerinde gerçekleşirken işsizlik oranı geriledi. İmalat PMI ve ISM göstergeleri genişleme bölgesinde kalmaya devam etti. Buna karşılık enerji fiyatlarındaki yükselişin etkisiyle tüketici enflasyon beklentilerinde belirgin bir artış gözlemlendi. Bu görünüm, büyümenin güçlü kalmaya devam ettiğini ancak enflasyon risklerinin yeniden öne çıktığını gösteriyor.

Euro Bölgesi'nde enerji fiyatlarındaki artışın etkisiyle enflasyon yeniden yükseliş eğilimine girerken, güven endekslerinde zayıflama dikkat çekti. Buna karşılık imalat PMI verilerinde sınırlı bir toparlanma görüldü. Bu veriler Avrupa ekonomisinde üretim tarafında kademeli bir iyileşmeye rağmen talep tarafında kırılmanın sürdüğüne işaret ediyor.

Jeopolitik gelişmelerin yarattığı belirsizlik ortamında küresel para politikası çerçevesinde daha temkinli bir duruş öne çıktı. Fed başta olmak üzere gelişmiş ülke merkez bankaları mart ayında politika faizlerini sabit bırakırken enerji fiyatlarındaki artışın enflasyon üzerindeki etkilerini yakından izlediklerini vurguladı. Artan belirsizlik ortamında faiz indirimlerine ilişkin beklentiler zayıflarken "daha uzun süre yüksek faiz" teması yeniden güç kazandı.

Bunları  
biliyor musunuz?



Bireysel emeklilik hesabınıza yatıracığınız her katkı payının %20'si\* oranındaki tutar, devlet tarafından emeklilik hesabınıza ödenir.  
\*1 Ocak 2026 tarihi itibarıyla geçerlidir.



BNP PARIBAS CARDIF  
EMEKLİLİK

Değişen dünyanın sigortacısı

## Makroekonomik Gelişmeler

Küresel piyasalarda mart ayında oynaklığın belirgin şekilde arttığını gördük. MSCI Dünya endeksi ay genelinde %6,6 düşüş kaydederken gelişmekte olan ülke piyasalarında ve ABD dışındaki gelişmiş ülkelerde satışlar daha belirgin oldu. ABD tahvil getirileri 38 baz puan yükselirken dolar endeksi %2,4 değer kazandı. Enerji fiyatlarındaki artışa paralel olarak petrol fiyatları %42,7 yükseliş gösterirken altın fiyatlarında %11,6 gerileme görüldü. Genel görünüm, küresel piyasalarda risk iştahının zayıf olduğunu ancak henüz panik seviyesine ulaşılmadığını gösteriyor.

Türkiye’de mart ayında açıklanan veriler iktisadi faaliyetin yılın ilk çeyreğinde iç talep öncülüğünde dirençli seyrini koruduğunu, ancak üretim ve güven göstergelerinde zayıflama sinyallerinin daha belirgin hale geldiğini gösterdi. İmalat PMI endeksi 47,9 seviyesine gerileyerek sanayi üretiminde zayıflamaya işaret ederken, artan maliyet baskıları ve zayıflayan siparişler üretim görünümünü olumsuz etkiledi. Buna karşılık perakende satışlar ve konut satışları iç talebin güçlü kalmaya devam ettiğini ortaya koydu.

Öncü göstergeler büyüme kompozisyonundaki dengesizliğin sürdüğüne işaret ederken işgücü piyasasında da zayıflama eğilimi dikkat çekti. Şubat ayında işsizlik oranı %8,5’e yükselirken atıl işgücü oranı da yüksek seviyelerde kalmaya devam etti.

Mart ayında TÜFE aylık %1,94 artarak beklentilerin altında gerçekleşirken yıllık enflasyon %30,9 seviyesine geriledi. Gıda fiyatlarındaki daha ılımlı seyir manşet enflasyonu sınırlarken enerji fiyatlarındaki artış ulaştırma grubu üzerinden enflasyona yukarı yönlü katkı yaptı. Buna karşılık çekirdek enflasyon göstergeleri yüksek seviyelerini korumaya devam etti. Artan girdi maliyetleri ve yükselen enflasyon beklentileri, dezenflasyon sürecine ilişkin risklerin arttığına işaret ediyor.

Para politikası cephesinde TCMB mart ayında politika faizini sabit tutarken iletişimde daha temkinli ve sıkı bir çerçeveye geçti. Enflasyon görünümüne ilişkin risklerin arttığına dikkat çeken Merkez Bankası, gerekmesi halinde ilave sıkılaştırma yapılabileceğini vurguladı. Ayrıca fonlama kompozisyonunda yapılan değişikliklerle fiili fonlama maliyetinin politika faizinin üzerine taşınması, para politikasında örtük bir sıkılaştırma anlamına geliyor.

Bunları  
biliyor musunuz?



Bireysel emeklilik hesabınıza yatıracığınız her katkı payının %20’si\* oranındaki tutar, devlet tarafından emeklilik hesabınıza ödenir.  
\*1 Ocak 2026 tarihi itibarıyla geçerlidir.



BNP PARIBAS CARDIF  
EMEKLİLİK

Değişen dünyanın sigortacısı

## Makroekonomik Gelişmeler

Dış denge tarafında yılın ilk aylarına ilişkin veriler cari açıkta yeniden genişleme eğilimine işaret etti. Ocak ayında cari işlemler açığının 6,8 milyar dolar ile beklentilerin üzerinde gerçekleşmesi ve mart ayına ilişkin öncü dış ticaret verilerinin ithalatın ihracattan çok daha hızlı arttığını göstermesi, dış denge üzerinde risklerin belirginleştiğini ortaya koydu. Özellikle enerji fiyatlarındaki yükseliş bu görünümün temel belirleyicisi oldu.

Maliye politikası tarafında ise görece olumlu bir görünüm korunuyor. Şubat ayında merkezi yönetim bütçesinin 24 milyar TL fazla vermesi ve güçlü vergi gelirleri mali disiplinin sürdüğüne işaret ederken bütçe performansının dezenflasyon sürecini destekleyici bir çerçevede ilerlediği görülüyor.

Yurtiçi finansal piyasalarda mart ayında küresel risk iştahındaki bozulmanın etkisiyle zayıf bir görünüm hâkimdi. BIST-100 endeksi %6,8 gerilerken Türkiye'nin risk primi 70 baz puan yükseldi. Türk lirası dolar karşısında %1,2 değer kaybederken 10 yıllık tahvil getirilerinde 295 baz puanlık sert bir yükseliş gerçekleşti. TCMB brüt rezervleri ay genelinde 54,9 milyar dolar gerileyerek 155,3 milyar dolara indi.

Bunları  
biliyor musunuz?



Bireysel emeklilik hesabınıza yatıracığınız her katkı payının %20'si\* oranındaki tutar, devlet tarafından emeklilik hesabınıza ödenir.  
\*1 Ocak 2026 tarihi itibarıyla geçerlidir.



BNP PARIBAS CARDIF  
EMEKLİLİK

Değişen dünyanın sigortacısı

# Mart Piyasa ve Ekonomi Verileri

Enflasyon	Mart 2026	Son 12 Ay
Yİ-ÜFE	2,30%	28,08%
TÜFE	1,94%	30,87%

Devalüasyon	Mart 2026	Son 12 Ay
Sepet ( 1 \$ + 1 Euro)	-0,18%	21,48%
Dolar	1,36%	17,56%
EUR	-1,49%	25,13%

Döviz Kuru	Mart 2026	Aralık 2025
USD/TRL	44,5428	42,9873
EUR/TRL	51,0977	50,4520
EUR/USD	1,1472	1,1736

TCMB Kısa Vadeli	Mart 2026	Aralık 2025
Faiz Oranları Haftalık	% 37,00	% 38,00

Tahvil ve Bono Faizleri (31/03/26)	Vade	Faiz Oranı
Devlet Tahvili (400 gün )	5.05.2027	40,37%
Devlet Tahvili (470 gün )	14.07.2027	40,23%
Devlet Tahvili (1562 gün )	10.07.2030	35,83%

BIST-100	Mart 2026	Aralık 2025
Endeks	12.791	11.262
Getiri	13,58%	

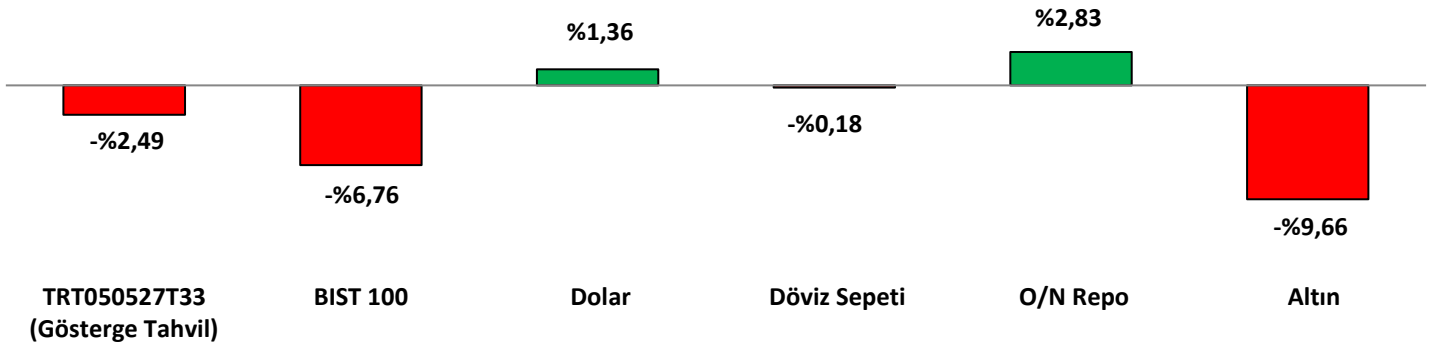
ALTIN	Mart 2026	Aralık 2025
Endeks	6.583,43	6.116,55
Getiri	7,63%	

Dış Ticaret (Milyon USD)	Şubat 2026	Şubat 2025
İhracat	21.049	20.729
İthalat	30.080	28.524
Dış Ticaret Dengesi	- 9.031	-7.795

	Ocak 2026 (Son 12 ay)
Cari Denge (Milyar USD)	-32,9

Büyüme	2025	2024
GSMH (TL) Milyar TL	63.021	44.587
GSMH (USD) Milyar USD	1.596	1.358
GSMH Artışı %	3,6 %	3,3 %

## Yatırım Araçları Mart Ayı Getirileri



# Emeklilik Fon ve Plan Performansları

BNP Paribas Cardif Emeklilik Fon Karmaları	Risk Seviyesi	Fon Dağılımı	Son 1 Ay Getiri 28.02.2026 31.03.2026	2026 Başı Getiri 31.12.2025 31.03.2026	Son 1 Yıl Getiri 31.03.2025 31.03.2026
Korumacı	Düşük Risk	BPU %20 ; BPE %30 ; BNB %50	-1,00%	7,59%	42,56%
Dengeli	Orta Risk	BPU %30 ; BNB %30 ; BPE %30 ; BZY %10	-1,76%	6,68%	40,34%
Girişimci	Orta-Yüksek Risk	BNB %20 ; BPE %25 ; BPU %25 ; BPH %15 BZY %15	-3,23%	7,38%	37,84%
Atılğan	Yüksek Risk	BZY %20 ; BPE %20 ; BPU %30 ; BPH %30	-5,14%	7,21%	33,19%

BNP Paribas Cardif Emeklilik Planları	Risk Seviyesi	Plan İçindeki Fon Dağılımı	Son 1 Ay Getiri 28.02.2026 31.03.2026	2026 Başı Getiri 31.12.2025 31.03.2026	Son 1 Yıl Getiri 31.03.2025 31.03.2026
Koruma Planı	Düşük Risk	BPL %20 ; BPG %80	-2,53%	2,62%	41,70%
Kur Planı	Düşük Risk	BPU %30 ; BPK %70	-0,82%	2,17%	27,12%
Kalkınma Planı (1.seçenek)	Düşük Risk	BPU %30 ; BPG %70	-3,32%	0,82%	35,56%
Kalkınma Planı (2.seçenek)	Orta Risk	BPU %30 ; BPG %55 ; BPH %15	-4,34%	2,37%	33,20%
Girişimci Plan (1.seçenek)	Orta Risk	BPL %10 ; BPH %20 ; BPG %70	-4,54%	3,84%	37,04%
Uzman Planı (1.seçenek)	Orta Risk	BPE %30 ; BPG %70	-4,39%	3,53%	39,06%
Uzman Planı (2.seçenek)	Yüksek Risk	BPG %30 ; BPE %70	-5,14%	7,00%	39,57%
Kalkınma Planı (3.seçenek)	Yüksek Risk	BPU %30 ; BPG %30 ; BPH %40	-6,04%	4,94%	29,25%
Girişimci Plan (2.seçenek)	Yüksek Risk	BPH %50 ; BPG %50	-7,23%	6,08%	30,79%

Renkli Emeklilik Planı	Risk Seviyesi	Plan İçindeki Fon Dağılımı	Son 1 Ay Getiri 28.02.2026 31.03.2026	2026 Başı Getiri 31.12.2025 31.03.2026	Son 1 Yıl Getiri 31.03.2025 31.03.2026
Sarı Dağılım	Düşük Risk	BPL %10 ; BPG %90	-3,18%	1,78%	40,19%
Yeşil Dağılım	Düşük Risk	BPU %50 ; BPK %50	-1,19%	1,71%	27,45%
Turuncu Dağılım	Düşük Risk	BPK %30 ; BPG %70	-3,32%	0,82%	35,56%
Turuncu Dağılım (1)	Orta Risk	BPK %30 ; BPG %60 ; BPH %10	-3,44%	2,54%	33,48%
Turuncu Dağılım (2)	Orta Risk	BPK %20 ; BPG %60 ; BPH %20	-4,47%	3,38%	33,11%
Mavi Dağılım	Orta Risk	BPE %30 ; BPG %70	-4,39%	3,53%	39,06%
Kırmızı Dağılım (1)	Orta Risk	BPH %20 ; BPG %80	-5,19%	2,99%	35,52%
Kırmızı Dağılım (2)	Yüksek Risk	BPH %40 ; BPG %60	-7,23%	6,08%	30,79%
Turuncu Dağılım (Yüksek Risk-1)	Yüksek Risk	BPK %30 ; BPG %40 ; BPH %30	-4,80%	4,60%	30,33%
Turuncu Dağılım (Yüksek Risk-2)	Yüksek Risk	BPK %20 ; BPG %40 ; BPH %40	-5,83%	5,44%	29,96%
Mavi Dağılım (2)	Yüksek Risk	BPG %30 ; BPE %70	-5,14%	7,00%	39,57%

**BPE** Dengeli Değişken Emeklilik Yatırım Fonu

**BPH** Hisse Senedi Emeklilik Yatırım Fonu

**BPK** İkinci Kamu Dış Borçlanma Araçları (ABD Doları 0-5 Yıl Vadedi) Emeklilik Yatırım Fonu

**BPG** Borçlanma Araçları Emeklilik Yatırım Fonu

**BPU** Birinci Kamu Dış Borçlanma Araçları Emeklilik Yatırım Fonu

**BPL** Birinci Para Piyasası Emeklilik Yatırım Fonu

**BPF** Borçlanma Araçları Grup Emeklilik Yatırım Fonu

**BNB** Mutlak Getiri Hedefli Değişken Emeklilik Yatırım Fonu

**BNS** Standart Emeklilik Yatırım Fonu

**BNA** Altın Emeklilik Yatırım Fonu

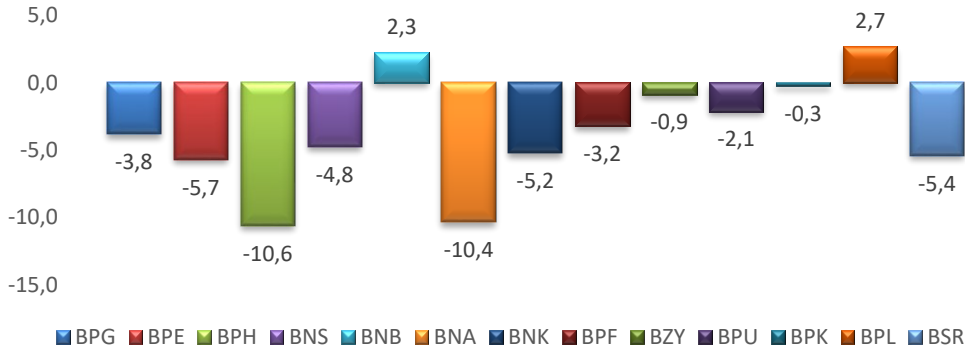
**BNK** Katkı Emeklilik Yatırım Fonu

**BZY** Teknoloji Sektörü Değişken Emeklilik Yatırım Fonu

**BSR** Sürdürülebilirlik Fon Sepeti Emeklilik Yatırım Fonu

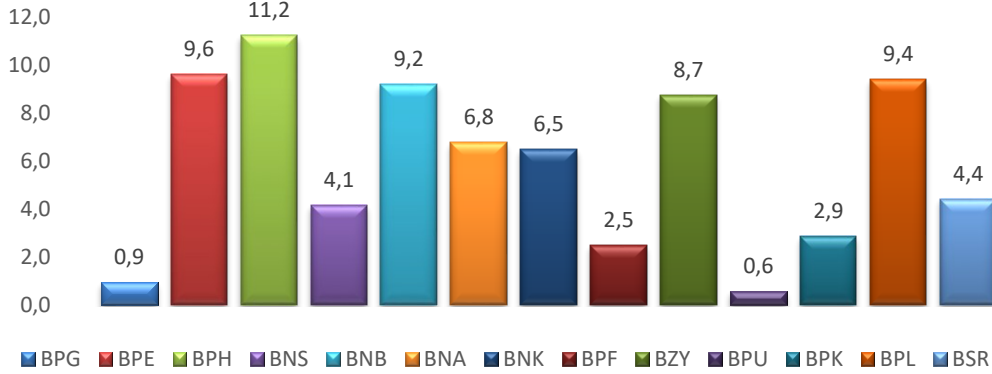


### Son 1 Ay Getiri (%)



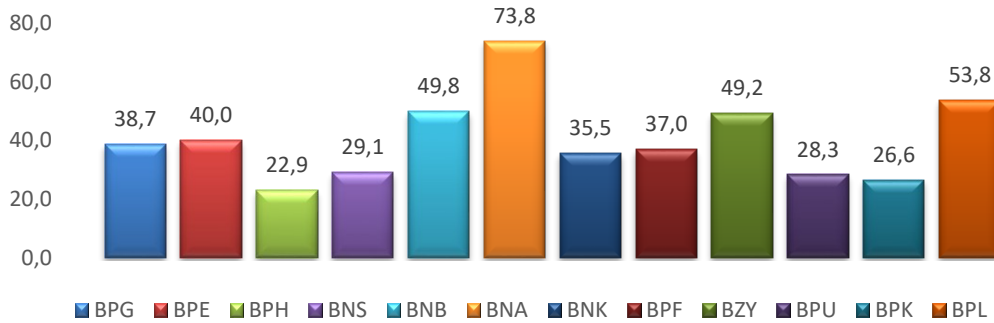
Mart ayında tüketici fiyatları bir önceki aya göre %1.9 artmıştır. Aynı dönemde 1 aylık TL mevduat endeksi %3.0 ile pozitif getiri sağlarken altın -%9.7 ve BIST100 endeksi -%6.8 ile negatif getiri sağlamıştır.

### 2026 Yılıbaşından İtibaren Getiri (%)



2026 yılı başından itibaren tüketici fiyatlarındaki değişim Mart ayı itibariyle %10.0 olarak gerçekleşmiştir. Aynı dönemde BIST100 endeksi %13.6, 1 aylık TL mevduat endeksi %9.3 ve altın %7.6 oranında pozitif getiri sağlamıştır.

### Son 1 Yıl Getiri (%)

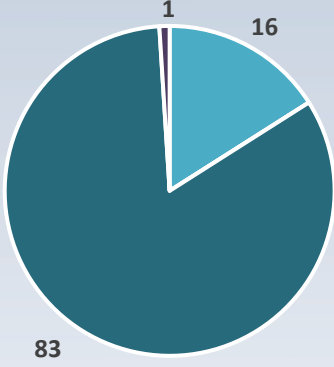


Mart ayında tüketici fiyatları bir önceki yılın aynı dönemine göre %30.9 artarken aynı dönemde BIST100 endeksi %32.4, 1 aylık TL mevduat endeksi %49.0 ve altın %75.5 oranında pozitif getiri sağlamıştır.

# BES Fon Getirileri

## BPG

Borçlanma Araçları  
Emeklilik Yatırım Fonu (%)

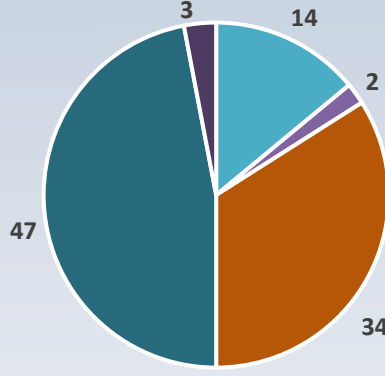


■ Diğer ■ Tahvil Bono ■ Özel T. Bono

Mart 2026	-%3,83
2026 Yılı Başından İtibaren	%0,93
Son 1 Yıl	%38,68

## BPE

Dengeli Değişken  
Emeklilik Yatırım Fonu (%)

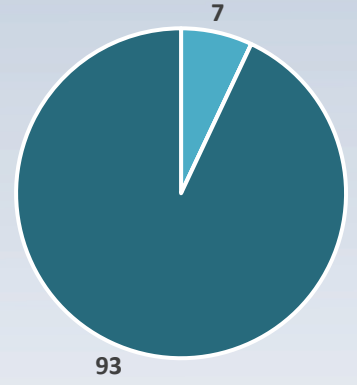


■ Yatırım Fon. Kat. Pay. ■ Tahvil Bono  
■ Diğer ■ Hisse  
■ Özel Tahvil Bono

Mart 2026	-%5,71
2026 Yılı Başından İtibaren	%9,60
Son 1 Yıl	%39,95

## BPH

Hisse Senedi  
Emeklilik Yatırım Fonu (%)

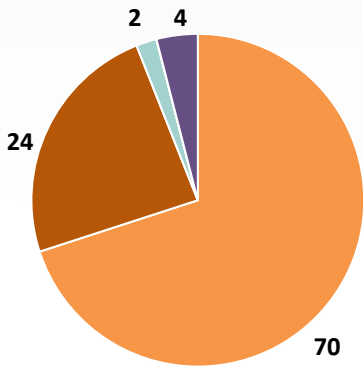


■ Diğer ■ Hisse

Mart 2026	-%10,62
2026 Yılı Başından İtibaren	%11,23
Son 1 Yıl	%22,91

## BNS

Standart  
Emeklilik Yatırım Fonu (%)

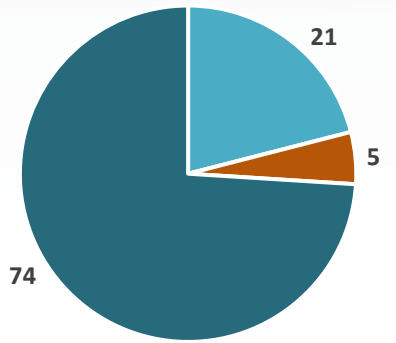


■ Tahvil Bono ■ Hisse  
■ Vdl. Mevd. (TL) ■ Diğer

Mart 2026	-%4,77
2026 Yılı Başından İtibaren	%4,14
Son 1 Yıl	%29,13

## BNB

Mutlak Getiri Hedefli Değişken  
Emeklilik Yatırım Fonu (%)

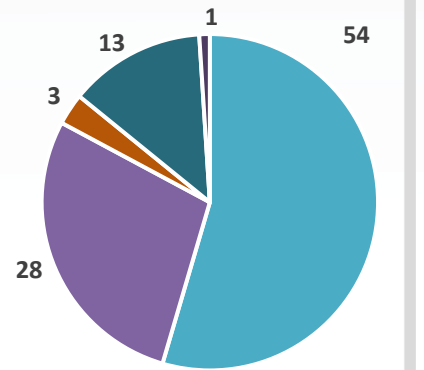


■ Vadeli Mev. ■ Özel Tahvil Bono ■ Diğer

Mart 2026	%2,27
2026 Yılı Başından İtibaren	%9,20
Son 1 Yıl	%49,84

## BNA

Altın  
Emeklilik Yatırım Fonu (%)



■ Kamu Kira Ser. ■ Kıymetli Maden  
■ Girişim Ser. Yat. Fon. ■ Borsa Yatırım Fon.  
■ Yatırım Fonu Kat.

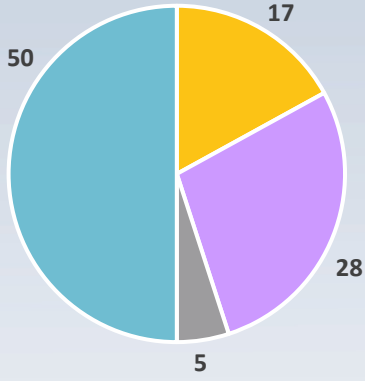
Mart 2026	-%10,36
2026 Yılı Başından İtibaren	%6,77
Son 1 Yıl	%73,81



# BES Fon Getirileri

## BNK

Katkı  
Emeklilik Yatırım Fonu (%)

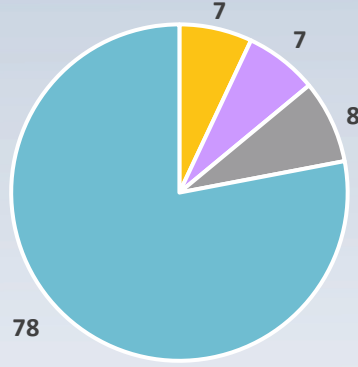


Diğer Hisse  
Vadeli Mevduat Tahvil Bono

Mart 2026	-%5,23
2026 Yılı Başımdan İtibaren	%6,47
Son 1 Yıl	%35,53

## BPF

Borçlanma Araçları  
Emeklilik Yatırım Fonu (%)

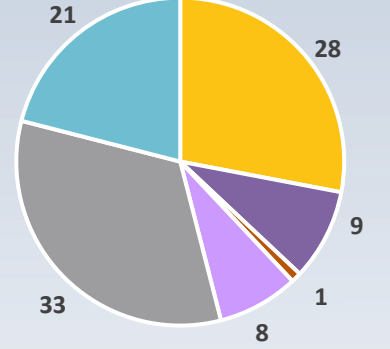


Diğer Ters Repo  
Özel Tahvil Bono Tahvil Bono

Mart 2026	-%3,22
2026 Yılı Başımdan İtibaren	%2,49
Son 1 Yıl	%37,02

## BZY

Teknoloji Sektörü Değişken  
Emeklilik Yatırım Fonu (%)

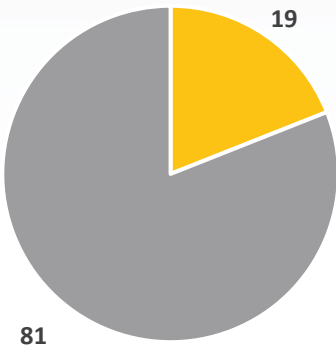


Hisse Yab. Borsa Yatırım  
BPP Diğer  
Yab. Hisse Yat. Fon. Kat. Pay.

Mart 2026	-%0,89
2026 Yılı Başımdan İtibaren	%8,74
Son 1 Yıl	%49,20

## BPK

İkinci Kamu Dış Borç. Araçları (ABD  
Doları 0-5 Yıl Vadeli) Emeklilik Yatırım  
Fonu (%)

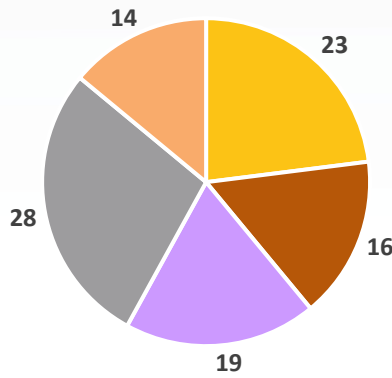


Diğer Eurobond

Mart 2026	-%0,26
2026 Yılı Başımdan İtibaren	%2,86
Son 1 Yıl	%26,61

## BPL

Birinci Para Piyasası  
Emeklilik Yatırım Fonu (%)

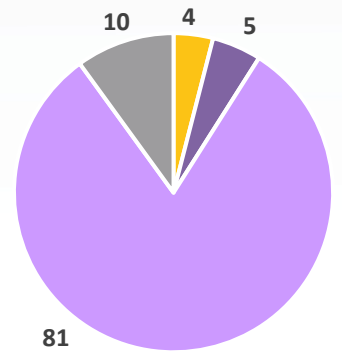


T.Repo Vadeli Mevduat  
Diğer Tahvil Bono  
Finansman Bonusu

Mart 2026	%2,66
2026 Yılı Başımdan İtibaren	%9,38
Son 1 Yıl	%53,80

## BPU

Birinci Kamu Dış Borçlanma Araçları  
Emeklilik Yatırım Fonu (%)

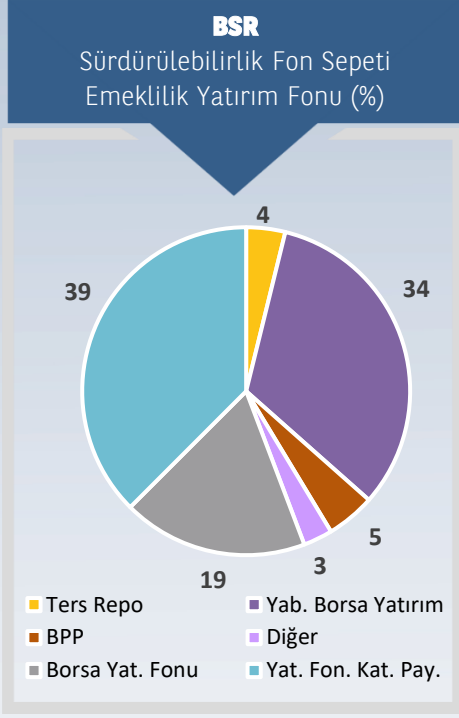


Tahvil Bono Özel Sek. Dış Bor.  
Kamu Dış Borç. Araç. Diğer

Mart 2026	-%2,13
2026 Yılı Başımdan İtibaren	%0,56
Son 1 Yıl	%28,29



# BES Fon Getirileri



Mart 2026	-%5,42
2026 Yılı Başından İtibaren	%4,41
Kuruluşundan İtibaren	%26,72

\*BSR fon 12.05.2025 itibariyle kurulmuştur.



Burada yer alan bilgiler BNP Paribas Cardif Emeklilik A.Ş. tarafından katılımcılarını bilgilendirmek amacıyla düzenlenmiş olup sadece gönderinin muhatabının kullanımı içindir. Bu e-postanın içeriği açıklanamaz, kopyalanamaz, dağıtılamaz ve kullanılamaz. Burada yer alan yorum ve tavsiyeler herhangi bir yatırım aracının alım-satım önerisi ya da getiri vaadi olarak yorumlanmamalıdır.

Bu görüşler mali durumumuz ile risk ve getiri tercihlerinize uygun olmayabilir. Bu nedenle, sadece burada yer alan bilgilerle dayanarak yatırım kararı verilmesi beklentilerinize uygun sonuçlar doğurmayabilir. Bu bültende yer alan bilgiler, halka açık kaynaklardan elde edilmiş olup bu bilgilerin hata ve eksikliğinden ve ticari amaçlı işlemlerde kullanılmasından doğabilecek zararlardan BNP Paribas Cardif Emeklilik A.Ş. hiçbir şekilde sorumlu değildir.

