

# FAALİYET RAPORU

2024



**BNP PARIBAS  
CARDIF**

Değişen  
dünyanın  
sigortacısı

# İÇİNDEKİLER

## SUNUŞ VE YÖNETİM

BNP PARIBAS GRUBU HAKKINDA	6
DÜNYADA BNP PARIBAS CARDIF	7
BNP PARIBAS CARDIF TÜRKİYE	9
MİSYONUMUZ	10
TARİHSEL GELİŞİM	12
YÖNETİM KURULU BAŞKANI MESAJI	13
YÖNETİM KURULU ÜYELERİ	14
GENEL MÜDÜR MESAJI	16
ÜST YÖNETİM	17
İÇ DENETİM	20
ORTAKLIK YAPISI	22

## EKONOMİK GELİŞMELER VE SİGORTA SEKTÖRÜ

TÜRKİYE VE DÜNYA EKONOMİLERİNDEKİ GELİŞMELER	25
2024 YILI SİGORTA VE EMEKLİLİK SEKTÖRÜNE BAKIŞ	26

## FAALİYETLERİMİZ

İŞ ORTAKLIKLARI KANALI	30
BANKA SİGORTACILIĞI KANALI	31
ACENTELER KANALI	32
ÜRÜN YÖNETİMİ	33
MÜŞTERİ DENEYİMİ VE DİJİTAL PAZARLAMA	33
MÜŞTERİ İLETİŞİM MERKEZİ	34

## KURUMSAL YÖNETİM UYGULAMALARIMIZ

KURUMSAL İLETİŞİM	37
ETKİNLİKLER VE SPONSORLUKLAR	38
KURUMSAL SOSYAL SORUMLULUK	39
İÇ İLETİŞİM	40
İNSAN KAYNAKLARI UYGULAMALARI	42
ÜCRETLENDİRME VE YAN HAKLAR	44
ORGANİZASYON ŞEMASI	45
İÇ SİSTEMLER	47
DENETİM KOMİTESİ	48
İÇ DENETİM	48
UYUM	49
İÇ KONTROL, RISK YÖNETİMİ VE AKTÜERYAL RISK & KONTROL	49

## FİNANSAL BİLGİLER

ÖZEL YÖNETİM KURULU RAPORLARI	55
BİREYSEL EMEKLİLİK YATIRIM FONLARI PERFORMANSI	57
2024 YILI FAALİYET RAPORU UYGUNLUK BEYANLARI	60
MALİ DURUM / KÂRLILIK VE TAZMİNAT ÖDEME GÜCÜNE İLİŞKİN DEĞERLENDİRMELER	63
FİNANSAL GÖSTERGELER	66
BEŞ YILLIK ÖZET FİNANSAL GÖSTERGELER	66
İDARİ VE ADLİ YAPTIRIMLARA İLİŞKİN AÇIKLAMALAR	67
İŞ SÜREKLİLİĞİ	68
DESTEK HİZMETİ SAĞLAYICI FİRMA BİLGİLERİ	69
FİNANSAL TABLOLAR VE BAĞIMSIZ DENETİM RAPORLARI	70
YÖNETİM KURULUNUN YILLIK FAALİYET RAPORUNA İLİŞKİN BAĞIMSIZ DENETÇİ RAPORU	71
FİNANSAL TABLOLAR VE BAĞIMSIZ DENETİM RAPORLARI	76



# SUNUŞ VE YÖNETİM

# BNP PARIBAS GRUBU HAKKINDA



# BNP PARIBAS GRUBU HAKKINDA

## BNP Paribas: Sürdürülebilir Ekonomiye Hizmet Eden Avrupa Lideri

2000 yılında, Avrupa ve küresel ekonomiye iki yüzyıldan uzun süredir entegre olmuş bankaların birleşmesiyle kurulan BNP Paribas Grubu, sürdürülebilir bir ekonomiye katkıda bulunmayı kendine görev edinmiştir. Bu vizyon doğrultusunda hareket eden Grup, faaliyetlerinin; kendi operasyonlarında, müşterilerine sunduğu çözümlerde ve toplum içindeki rolünde olumlu bir etki yaratmasını sağlamaktadır.

BNP Paribas, dünya genelinde müşterilerini desteklemektedir. Grup, küresel erişime sahip bir Avrupa lideri inşa ederek müşterilerine her yerde danışmanlık ve destek sunabilecek bir yapı oluşturmuştur. 63 ülke ve bölgede faaliyet gösteren BNP Paribas, Avrupa Birliği'nin en büyük bankasıdır. Bu bölgede, Grubun birçok iş kolu önemli pozisyonlarda yer almakta, hatta çoğu pazarda lider konumda bulunmaktadır. Nakit yönetimi (Cash Management), ticaret finansmanı (Trade Finance) ve faktoring gibi nakit akışı yönetimi faaliyetleri ile sermaye piyasaları işlemleri ve uzun vadeli kiralama ile varlık yönetimi gibi uzmanlaşmış alanlarda güçlü bir konum elde etmiştir.

Perakende bankacılık faaliyetleri kapsamında, BNP Paribas Grubu, Euro bölgesinde Fransa, İtalya, Belçika ve Lüksemburg olmak üzere dört ana pazarda faaliyet göstermektedir. Ayrıca, entegre ticari bankacılık modelini Ukrayna, Polonya, Türkiye, Cezayir, Fas, Kosova gibi birçok ülkede ve Çin'de Bank of Nanjing'deki azınlık hissesi aracılığıyla yaygınlaştırmaktadır. Önde gelen bir bankacılık kuruluşu olarak, BNP Paribas, Amerika kıtasında güçlü bir varlığa sahiptir ve Asya-Pasifik bölgesinde hızla büyüyen bir etki alanına sahiptir.

BNP Paribas, bireylerden sivil toplum kuruluşlarına, küçük işletmelerden KOBİ'lere, büyük şirketlerden kurumsal yatırımcılara kadar tüm müşterilerini ekonomik döngünün her aşamasında desteklemek için yaklaşık 183.000 çalışanınin bağlılığına güvenmektedir. Grubun kolektif dinamizminin merkezinde, uzmanlıklarının toplamı ve ekipleri arasındaki uyum, müşteri ihtiyaç ve beklentilerine yanıt vermesini sağlamaktadır. Grup ayrıca, uzun vadeli stratejik yönetimi garanti eden istikrarlı yönetim organlarına dayanmaktadır. Hedefi, kontrollü gelişim ve sorumlu büyümedir. Yönetim organları, hem Grubun hem de paydaşlarının ortak çıkarları doğrultusunda hareket eder ve her kararın etik sorumluluk anlayışıyla alınmasını sağlar.

BNP Paribas Grubu'nun çeşitlendirilmiş ve entegre iş modeli, üç ana faaliyet koluna dayanmaktadır. Bu iş kollarının lider konumları ve birbirini tamamlayıcı yapıları, Grubun genel performansını güçlendirmektedir. Kurumsal & Kurumsal Bankacılık; finansman ihtiyacı olan kurumsal müşteriler ile yatırım fırsatları arayan kurumsal yatırımcıları bir araya getirir. Ticari, Bireysel Bankacılık & Hizmetler; grubun tüm ticari ve bireysel bankacılık faaliyetlerini ve çeşitli uzmanlaşmış iş kollarını kapsar. Yatırım & Koruma Hizmetleri; koruma, tasarruf, yatırım ve gayrimenkul hizmetlerini bir araya getirir.

BNP Paribas Grubu, 2024 yılında 48,8 milyar avro gelir elde ederek 2023'e kıyasla %4,1 büyüme sağlamıştır.

# DÜNYADA BNP PARIBAS CARDIF

Kredi sigortasında dünya lideri olan BNP Paribas Cardif<sup>(1)</sup>, bireyleri ve varlıklarını güvence altına almak için tasarruf ve koruma çözümleri geliştirir, pazarlar ve sunar. Bu sayede, müşterilerine yaşamları boyunca güvenle plan yapma imkânı sağlar. 30 ülkede faaliyet gösteren ve banka sigortacılığı ortaklıkları alanında küresel liderler arasında yer alan BNP Paribas Cardif, ekonominin finansmanında önemli bir rol üstlenmektedir.

70 milyondan fazla sigortalı müşterisine<sup>(2)</sup>; bireysel ihtiyaçlara ve projelere göre uyarlanmış ürünler aracılığıyla sermaye biriktirme ve büyütme ile geleceğe hazırlık için tasarruf çözümleri sunmaktadır. Ayrıca, değişen tüketici ihtiyaçlarını karşılamak üzere konut sigortası, sağlık sigortası, bütçe koruma, gelir ve ödeme koruma, hayatın işsizlik, kaza, vefat gibi belirsizliklerine karşı koruma ve özel dijital veri koruma hizmetleri sağlamaktadır.

Dünya genelinde 8.800'den fazla çalışanı<sup>(3)</sup>, 2024 yılında 36,4 milyar avro brüt yazılan prim üretilmesine katkıda bulunmuştur. BNP Paribas Cardif, 500'den fazla iş ortağından oluşan benzersiz bir ortaklık ağına dayalı bir yaklaşıma sahiptir. Bu çok sektörlü dağıtım ağı; finansal kurumları, kredi kuruluşlarını, otomobil üreticilerini, perakende zincirlerini, telekomünikasyon işletmelerini, brokerleri ve varlık yönetimi danışmanlarını kapsamaktadır.

Sigorta şirketi, iş ortaklarını ve onların müşterilerini en iyi şekilde destekleyebilmek için ihtiyaçlarına en uygun sigorta çözümlerini geliştirir. Bu çözümler, giderek daha basit, daha erişilebilir ve daha kapsayıcı hale gelen ürünlerden oluşmaktadır.

(1) Kaynak: Finaccord 2024

(2) Kaynak: İç müşteri verileri, 2024'te hesaplama metodolojisinde değişiklik yapılmıştır.

(3) Kaynak: BNP Paribas Cardif, 31 Aralık 2024 itibarıyla

# DÜNYADA BNP PARIBAS CARDIF



# BNP PARIBAS CARDIF TÜRKİYE

**2024 sonu itibarıyla Devlet Katkısı da dâhil olmak üzere 23,4 milyar TL<sup>(4)</sup>'yi aşan bireysel emeklilik fonu hacmi.**

BNP Paribas Cardif, Türkiye'de emeklilik, hayat ve hayat dışı sigorta sektörlerinde üç farklı Grup Şirketi halinde faaliyet göstermektedir. Şirket, hizmet ve ürünlerini başlıca üç kanal üzerinden sunmaktadır: Bankasürans, Ortaklıklar ve Acenteler. Kredi ve Gelir Koruma, Daimi Hayat, Hayat, İşsizlik, Kritik Hastalık, Ferdi Kaza, Cihaz Koruma, Prim İadeli ve Uzatılmış Garanti sigortası ürünleri ile hayat ve hayat dışı branşlardaki müşterilerine hizmet vermektedir. Ayrıca sunduğu Emeklilik ve Otomatik Katılım planlarıyla sektörün en kapsamlı sigorta platformudur.

Türkiye Ekonomi Bankası A.Ş. (TEB) sahip olduğu iş birliği anlaşması kapsamında BNP Paribas Cardif Türkiye, 432 TEB şubesi aracılığıyla müşterilerine Kredi Koruma, Gelir Koruma, Hayat, Ferdi Kaza, Daimi Hayat Sigortası, Prim İadeli Hayat Sigortası ve Bireysel Emeklilik ürünleri sunmaktadır. Bireysel Emeklilik ve Hayat Sigortası ürünleri, 64 acenteden oluşan Acente Satış Kanalı ile Türkiye'nin dört bir yanındaki müşterilere ulaştırılmaktadır.

Ortaklıklar kanalı, kredi veya finans kuruluşları, tüketici finansmanı şirketleri, perakende zincirleri ve büyük ev aletleri, elektronik, otomotiv ve enerji gibi diğer sektörlerde faaliyet gösteren 14 ortak ile geliştirilen süreçler aracılığıyla müşterilere ulaşmaktadır. Bu iş ortakları kapsamında BNP Paribas Cardif Türkiye, farklı sektörlerde özel yöntemler tasarlayarak, satış ve dağıtım kanallarının satış süreçlerine en uygun şekilde entegre olarak, iş ortaklarının ve müşterilerinin ihtiyaç ve beklentilerini en iyi şekilde karşılamaktadır.

"Ortaklık Modeli" çerçevesinde Bankasürans, Acenteler ve Ortaklıklar için ayrı hukuki yapılar kuran BNP Paribas Cardif Türkiye, güçlü bir iç sistemler ve risk yönetimi yapısı tasarlamış olup, operasyon, bilgi teknolojileri ve insan kaynakları gibi paylaşılan fonksiyonlar sayesinde faaliyetlerini yüksek operasyonel verimlilik düzeyinde sürdürmektedir.

BNP Paribas Cardif Türkiye, 2024 yılsonu itibarıyla 9,4 milyar TL<sup>(5)</sup> brüt yazılan prim ve bireysel emeklilikte Devlet Katkısı dâhil 23,4 milyar TL<sup>(6)</sup>'yi aşan yönetilen fon büyüklüğüne ulaşmıştır.

BNP Paribas Cardif, hizmetlerine değer katacak doğru adımları belirlemek için satış noktaları, Müşteri İletişim Merkezi, İnternet ve Mobil de dâhil olmak üzere müşteri deneyiminin her aşamasını analiz etmektedir.

"Sigortayı daha ulaşılabilir kılmak" mottosuyla hareket eden Şirket, küresel ölçekteki varlığı sayesinde edindiği deneyim ve ortaklarının yerel ve küresel düzeyde yönetimini kolaylaştıran, hızlı ve sorunsuz iş süreçlerine entegre olma becerisiyle öne çıkmaktadır.

Bu organizasyon, başarılı ürünlerin farklı ülkelerde veya pazar segmentlerinde verimli bir şekilde uygulanmasına olanak tanıyor.

(4) Kaynak: Emeklilik Gözetim Merkezi – 31.12.2024 itibarıyla

(5) Kaynak: Türkiye Sigorta Birliği – Aralık 2024'ün sonu itibarıyla

(6) Kaynak: Emeklilik Gözetim Merkezi – 31.12.2024 itibarıyla

# MİSYONUMUZ

**“Sigortayı daha ulaşılabilir kılmak”**

# TARİHSEL GELİŞİM



# TARİHSEL GELİŞİM

**BNP Paribas Cardif, Türkiye’de emeklilik, hayat ve hayat dışı sigorta sektörlerinde üç farklı grup şirketi ile faaliyet göstermektedir.**

## BNP PARIBAS CARDIF EMEKLİLİK A.Ş.

BNP Paribas Cardif Emeklilik Anonim Şirketi, 13 Kasım 1997 tarihinde, Doğan Hayat Sigorta A.Ş. adıyla hayat sigortaları grubuna giren her branşta sigorta faaliyetini yürütmek amacıyla kurulmuştur. Şirket, T.C. Başbakanlık Hazine Müsteşarlığı Sigortacılık Genel Müdürlüğü’nden 17 Ocak 2003 tarihinde bireysel emeklilik şirketine dönüşüm izni almıştır.

18 Mart 2003 tarihinde ünvanını Doğan Emeklilik A.Ş. olarak değiştirdikten sonra bireysel emeklilik alanında ilk üretimini 29 Aralık 2003 tarihi itibarıyla gerçekleştirmiştir. Şirket’in Fortis Grubu bünyesine dâhil olmasıyla ünvanı Fortis Emeklilik ve Hayat A.Ş. olarak değiştirilmiştir. 31 Aralık 2009 tarihi itibarıyla Şirket’in ana hissedarı olan Ageas Insurance International N.V., 23 Temmuz 2010 tarihinde BNP Paribas S.A. ile hisse devri sözleşmesi imzalamıştır. Şirket’in ünvanı 12 Temmuz 2011 tarihinde BNP Paribas Cardif Emeklilik A.Ş. olarak değiştirilmiştir.

BNP Paribas Cardif Hayat Sigorta A.Ş., BNP Paribas Cardif Sigorta A.Ş. ve BNP Paribas Cardif Emeklilik A.Ş. faaliyetlerini; Pürtelaş Hasan Efendi Mahallesi, Meclis-i Mebusan Caddesi, No: 57 Fındıklı Beyoğlu/İstanbul adresinde sürdürmektedir.

## BNP PARIBAS CARDIF SİGORTA A.Ş.

BNP Paribas Cardif Sigorta Anonim Şirketi; BNP Paribas’ın sigortacılık kolu olan BNP Paribas Cardif’in iştiraki olup %100 hissedarı BNP Paribas S.A.’dir.

Şirket, 5 Aralık 2007 tarihinde T.C. Başbakanlık Hazine Müsteşarlığı Sigortacılık Genel Müdürlüğü’nden; Finansal Kayıplar Sigortası, Hastalık/Sağlık Sigortası ve Kaza Sigortası branşlarında faaliyet göstermek üzere gerekli ruhsatları alarak Türkiye’deki satışlarına 2008 yılında başlamıştır. Şirket’in Cardif Sigorta A.Ş. olan ünvanı, 12 Temmuz 2011 tarihinde BNP Paribas Cardif Sigorta A.Ş. olarak değiştirilmiştir.

## BNP PARIBAS CARDIF HAYAT SİGORTA A.Ş.

BNP Paribas Cardif Hayat Sigorta Anonim Şirketi, BNP Paribas’ın sigortacılık kolu olan BNP Paribas Cardif’in iştiraki olup %100 hissedarı BNP Paribas S.A.’dir. Şirket, 9 Ağustos 2007 tarihinde kurulmuş, 5 Aralık 2007 tarihinde T.C. Başbakanlık Hazine Müsteşarlığı Sigortacılık Genel Müdürlüğü’nden Hayat Sigortası, Hastalık/Sağlık Sigortası ve Kaza Sigortası branşlarında faaliyet göstermek üzere gerekli ruhsatları alarak Türkiye’deki satışlarına başlamıştır. 2010 yılında ise Evlilik/Doğum, Yatırım Fonlu Sigortalar, Sermaye İtfa Sigortası ruhsatları almıştır. Şirket’in Cardif Hayat Sigorta A.Ş. olan ünvanı, 12 Temmuz 2011 tarihinde BNP Paribas Cardif Hayat Sigorta A.Ş. olarak değiştirilmiştir.



# YÖNETİM KURULU BAŞKANI MESAJI

Değerli Paydaşlarımız,

BNP Paribas Cardif, sigortayı daha erişilebilir kılma misyonuna sadık kalarak BNP Paribas Grubu ve dağıtım ortakları için bir büyüme motoru olmayı hedeflemektedir.

Geleceğe yönelik hedefimiz üç stratejik temele dayanmaktadır: Büyüme, Teknoloji ve Sürdürülebilirlik.

2024 yılında, çeşitli ve yüksek kaliteli sigorta ürün ve hizmetlerimizle lider konumumuzu güçlendirmeye devam ettik<sup>(7)</sup>. Yıl sonunda BNP Paribas Cardif, 36,4 milyar Euro toplam brüt yazılan prim ve 1,6 milyar Euro vergi öncesi net kâr kaydetti. Sürekli ve dinamik değişimlerle şekillenen bir dünyada, dönüşümü benimsemek, küresel ölçekte 500'den fazla iş ortağımıza destek olmanın ana unsuru olmaya devam etmektedir.

Türkiye ekonomisi 2024 yılında %3,2 oranında büyüme gösterdi (yüksek faiz oranlarının getirdiği yüke rağmen beklentileri aşarak)<sup>(8)</sup>. Enflasyonla mücadeleye yönelik politikalarla uyumlu, daha elverişli finansal koşulların artan öngörülebilirlik ve güvence birleşmesi, ekonomik faaliyetler üzerinde olumlu etkiler yaratması beklenmektedir. 2024 yıl sonunda enflasyon %44 olarak gerçekleşti<sup>(9)</sup>; 2023'teki %65'lik tüketici fiyat endeksine kıyasla bu önemli bir iyileşmedir.

Buna karşın, Türkiye sigorta sektörü 2024 yılında hem hayat hem de hayat dışı branşlarda enflasyonun üzerinde büyüme kaydederek başarılı bir yılı daha geride bıraktı. Hayat sigortası segmenti %76 oranında büyüyerek 100 milyar TL'ye ulaşırken, hayat dışı sigorta segmenti %72 oranında artarak 739 milyar TL'ye ulaştı<sup>(10)</sup>.

BNP Paribas Cardif Türkiye, hayat ve hayat dışı sigorta pazarlarında toplam 9,4 milyar TL brüt yazılan prim (GWP) üretimi gerçekleştirdi.

Ocak-Şubat aylarında 21 ülkede 20.000'den fazla kişiyle çevrim içi olarak gerçekleştirilen "Kendini Korum ve Güvence Altına Al" araştırmasına göre, beklenmedik yaşam olayları karşısında mevcut yaşam standartlarını sürdürmeyeceğini düşünen katılımcıların özellikle kredi hayat sigortasına yönelik olumlu bakış açılarının arttığı gözlemlendi. Katılımcıların %71'i, 2020'de pandeminin etkisiyle sağlık sigortasına ilgilerinin önemli ölçüde arttığını belirtti. Katılımcılar, hayat sigortaları sayesinde beklenmedik olaylar veya kazalara karşı kendilerini güvende hissettiklerini ifade ettiler<sup>(11)</sup>.

Otomatik Katılım Sistemi dahil Bireysel Emeklilik Sistemi'ndeki katılımcı sayısı 19 milyonu aşarken, toplam fon büyüklüğü 1,145 trilyon TL'yi geçti. Bu dinamik piyasa ortamında, BNP Paribas Cardif Türkiye, 23,4 milyar TL fon büyüklüğüne ulaşarak 498.684 sözleşme sahibine hizmet verdi<sup>(12)</sup>.

Dünya genelinde olduğu gibi Türkiye'de de, hem iş ortaklarımıza hem de müşterilerimize daha fazla değer sunmak amacıyla değer önerimizi zenginleştirmeye odaklanıyoruz. Bu, geleneksel sigorta kapsamının ötesinde, dağıtım kanallarına ve müşterilere yönelik katma değerli hizmetleri de içermektedir. Hasar bildirimini yapılmadan dahi müşterilere ödeme yapabilme yetkinliğimiz, MediaMarkt için hayata geçirilen çevrim içi hasar yönetimi gibi uygulamalarla süreci sadeleştiren proaktif yaklaşımımızın bir göstergesidir. TEB iş birliğiyle hayata geçirdiğimiz "çevrim içi BES satışları" ile müşteriler artık Bireysel Emeklilik Sistemi hesaplarını internet sitemiz veya CepteCardif uygulamamız üzerinden kolayca açabilmektedir. Ayrıca CEPTETEB'den CepteCardif'e uygulamalar arası geçiş yalnızca tek tıkla mümkün hale gelmiştir. Dijital hizmetlerin geliştirilmesi, basit, erişilebilir, yüksek değerli ürünler ve uçtan uca dijital müşteri yolculuklarıyla çok kanallı deneyim sunma stratejimizin temelini oluşturmaktadır.

Tasarıf ve sigorta faaliyetlerimizi güçlendirirken yeni büyüme alanlarını keşfetmeye devam ediyor, teknolojiyi müşteri deneyimini daha ileriye taşımak ve toplum üzerinde olumlu etki yaratmak amacıyla kullanma kararlılığımızı sürdürüyoruz.

Sigortacılık misyonumuzu yerine getirmemizde gösterdikleri özveri ve verdikleri destek için değerli paydaşlarımıza, iş ortaklarımıza ve BNP Paribas Cardif Türkiye ekibine içten teşekkürlerimi sunuyorum.

Saygılarımla,

Vivien Berbigier

Yönetim Kurulu Başkanı

(7) Kaynak: Finaccord - 2024

(8) Kaynak: Türkiye İstatistik Kurumu (TÜİK)

(9) Kaynak: Türkiye İstatistik Kurumu (TÜİK)

(10) Kaynak: Türkiye Sigorta Birliği (TSB)

(11) Kaynak: Ipsos tarafından gerçekleştirilen "Kendini Korum ve Güvence Altına Al" araştırmasının 3. edisyonu

(12) Kaynak: Emeklilik Gözetim Merkezi (EGM)

# YÖNETİM KURULU ÜYELERİ



**Vivien Frederic Georges Berbigier**  
Yönetim Kurulu Başkanı

Vivien Berbigier, kariyerine 1999 yılında Southwestern Company'de başlamış ve Deutsche Bank'ta Yatırım Bankacısı olarak görev yapmıştır. Ardından Mercer'de sırasıyla Sigorta Danışmanı, İşletme Müdürü, Perakende Satış İş Birimi Lideri ve Danışmanlık Hizmetleri Başkanı olarak devam etmiştir (2003-2009). Aviva'da Lider Yönetici (2009-2012) ve SBI Hayat Sigorta'da (2012-2016) Genel Müdür Yardımcısı olarak görev yapmıştır. 2017 yılında Şili'de CEO olarak BNP Paribas Group'a katılmıştır. Daha sonra sırasıyla Continental Europe CEO'su ve EMEA CEO'su görevlerine atanmıştır. ESSEC'den yüksek lisans derecesi almıştır.



**Mustafa Aşkın Dolacı**  
Yönetim Kurulu Başkan Yardımcısı (10.05.2024 tarihine dek)

Çalışma hayatına 1985 yılında Türkiye Cumhuriyet Merkez Bankası'nda başlayan Mustafa Aşkın Dolacı, Arthur & Anderson Danışmanlık (1986-1989), Hava Kuvvetleri Komutanlığı (1989-1990), Finansbank (1990-1992), Commercial Union Hayat Sigorta (1992-1994), Finansbank Hollanda (1994-1998) ve The Economy Bank Hollanda'da (1998-2007) üst düzey pozisyonlarda çalışmıştır. 2007'de TEB Leasing/ Faktoring/Arval şirketlerinde CFO görevini yürüten Dolacı, 2007 yılından Ocak 2024'e dek Türk Ekonomi Bankası'nda Finanstan Sorumlu Genel Müdür Yardımcısı olarak görev yapmıştır. Dolacı, BNP Paribas Cardif Hayat Sigorta A.Ş., BNP Paribas Cardif Sigorta A.Ş. ve BNP Paribas Cardif Emeklilik A.Ş. Yönetim Kurulu Üyeliği görevi 10.05.2024 tarihinde sona ermiştir.



**Charlotte Chevalier**  
Yönetim Kurulu Başkan Yardımcısı

Charlotte Chevalier, kariyerine Inspection Générale des Finances bünyesinde başlamıştır. 2009'dan 2016'ya dek Fransa Maliye Bakanlığı'nda çeşitli görevler üstlenmiş, ayrıca Fransa Başbakanlık Özel Ofisi'nde vergi politikalarından sorumlu danışman olarak görev almıştır. 2016 ve 2019 yılları arasında Covea'da Strateji ve Dönüşüm Direktörü olarak dijital dönüşüm ve rekabetçilik programlarını hayata geçirmiştir. 2019 yılında BNP Paribas Cardif S.A.'nin Dönüşüm ve Gelişim Departmanı'na katılarak Strateji ve Birleşme & Satın Alma Başkanı ve İcra Komitesi Sekreteri olarak görev almıştır. 2021 yılında Baş Değer Teklif Sorumlusu (Chief Proposition Officer) olarak atanmıştır. Haziran 2021 itibarıyla BNP Paribas Cardif S.A.'nin Avrupa, Ortadoğu ve Afrika (EMEA) Bölgesi CEO'su ve BNP Paribas Cardif S.A. İcra Komitesi Üyesi olarak görev yapmaktadır.



**İzzet Cemal Kışmır**  
Yönetim Kurulu Üyesi ve Genel Müdür

25 yılı aşkın finansal hizmetler deneyimine sahip olan İzzet Cemal Kışmır, 1988 yılında Tekfen Dış Ticaret'te iş hayatına başlamış, sonrasında sırası ile Mobil Oil A.Ş. (1990-1995), T. Garanti Bankası A.Ş. (1996-2005) ve Türk Ekonomi Bankası A.Ş.'de (2005- 2010) yönetim ve üst yönetim görevlerinde bulunmuştur. Şubat 2011 tarihi itibarıyla BNP Paribas Cardif Sigorta Grubu Genel Müdürü olan Kışmır, BNP Paribas Cardif Hayat Sigorta A.Ş., BNP Paribas Cardif Sigorta A.Ş., BNP Paribas Cardif Emeklilik A.Ş., TEB Portföy A.Ş., Türkiye Sigorta Birliği ve EGM Yönetim Kurulu Üyesi olarak da görev yapmaktadır.



**Denis Paul Wallerich**  
Yönetim Kurulu Üyesi

Denis Wallerich, kariyerine 1987 yılında SNVB'de başlamış ve Bank of Boston'da (1998-1990) Para Piyasası ve Tahvil Tüccarı olarak görev yapmıştır. Daha sonra Compagnie Bancaire'de Para Piyasası ve Tahvil Piyasası Başkanı ve Menkul Kıymetleştirme Başkanı olarak devam etmiştir (1994-1999). 1999 yılında Menkul Kıymetleştirme Başkanı olarak BNP Paribas Group'a katılmıştır. Ardından sırasıyla Direktör Yardımcısı, Pazarlama ve Geliştirme Başkanı, Tasarruf Başkanı, Risk Yönetimi Başkanı olarak görev yapmıştır. Avrupa ve Asya sigorta piyasaları, Tasarruf Ürünleri Pazarlama ve Tasarımı, Finans ve Sermaye Piyasaları konularında uzmandır.


# YÖNETİM KURULU ÜYELERİ



**Nilüfer Günhan**  
Yönetim Kurulu Üyesi ve Denetim Kurulu Üyesi

Nilüfer Günhan kariyerine otomotiv sektöründe başlamış (Doğuş Otomotiv 1994-1998) ve daha sonra tüketici finansman sektöründe vdf (Volkswagen Doğuş Finans) kurucu GMY, TEB Cetelem ve ALJ Finans şirketlerinin kurucu Genel Müdürü olarak liderlik etmiştir.

2003-5 yılları arasında da Avrupa Birliği "European Banking Passport" mevzuatı çerçevesinde bir Alman bankası olan Volkswagen Bank'ın İngiltere Şubesi'nin kurulmasında program liderliği görevinde bulunmuştur. Günhan, 2018-2022 yılları arasında ALJ Int. Dubai ofisinde Finansman & Sigorta Şirketleri CEO'su olarak görev yapmış ve 2022 itibarıyla Türkiye'ye döndükten sonra yönetim danışmanlığı ve bağımsız yönetim kurulu üyeliği çerçevesinde profesyonel hayatına devam etmektedir. Ayrıca Boğaziçi Üniversitesi BÜYEM eğitmeni olarak dijital dönüşüm, strateji, liderlik, aile şirketlerinde kurumsallaşma gibi alanlarda eğitimler vermektedir.



**Jean-François Hermann Bourdeaux**  
Cardif Türkiye Yönetim Kurulu Üyesi ve Denetim Komitesi Üyesi

Kariyerine 1980 yılında BNP'de finansal analist olarak başlayan Jean-François Hermann Bourdeaux, bankanın Genel Müfettişliği'nde denetçi ve görevlendirme lideri olarak görev yaptıktan sonra Bank of the West'e yönetim kuruluna bağlı Başmüfettiş olarak geçti (1989-1995). Daha sonra BNP Paribas Varlık Yönetimi için strateji ve gelişmekte olan pazarlardan sorumlu Genel Müdür Yardımcısı ve çok sayıda iştirakin Yönetim Kurulu Üyesi olmadan önce, Kanada'da BNP'de Genel Müdür Yardımcısı ve Yatırım Bankacılığı Başkanı, BNP Uluslararası Varlık Yönetimi CEO'su olarak genel yönetim pozisyonlarında bulundu. Cardif'e 2003 yılında katılmış olup risk, denetim ve uyum fonksiyonlarını yürüttü. Solvency 2'nin kullanıma sunulmasının ardından Sigorta grubunun Grup Uyum Direktörü oldu. 2018 yılından bu yana Uluslararası piyasalar Kıdemli Danışmanı olarak görev yapmakta, yönetim ve mevzuatla ilgili konuları ele almakta, başta BNP Paribas Cardif Sigorta A.Ş., BNP Paribas Cardif Hayat Sigorta A.Ş. ve BNP Paribas Emeklilik A.Ş. olmak üzere çok sayıda kurulda görev yapmaktadır.



**Anne du Manoir**  
Yönetim Kurulu Üyesi

Anne du Manoir, 2000 yılında yazılım uzmanı InfoVista'ya katılmadan önce insan kaynakları alanındaki kariyerine 1996 yılında LVMH ile başladı. 2007 ile 2010 yılları arasında Habitat Fransa'da İnsan Kaynakları Direktörü ve ardından AXA Investment Managers'da Kıdemli İK Müdürü olarak görev yaptı. 2012 yılında BNP Paribas Real Estate'e Fransa İnsan Kaynakları Direktörü olarak katılmış, 2017 yılında uluslararası İK Başkanı olmuştur. 2022 yılı Aralık ayı itibarıyla Yönetim Kurulu Üyeliği'ne atanmıştır.



**Osman Durmuş**  
Yönetim Kurulu Üyesi (10.05.2024 tarihinden itibaren)

Osman Durmuş, kariyerine 1986 yılında Yapı Kredi Bankası A.Ş.'de başlamış ve bankacılık alanında çeşitli görevlerde bulunmuştur. 1997-1998 yıllarında Yapı Kredi Kart Hizmetleri A.Ş. bünyesinde Kredi Kartları Kredi ve Risk Bölüm Başkanı, 1998-2008 yıllarında HSBC Bank A.Ş. ve Demirbank T.A.Ş.'de Bireysel ve İşletme Bankacılığı Kredi ve Risk Grubu Başkanı görevlerinde bulunmuştur. 2008 yılında Türk Ekonomi Bankası A.Ş.'de Bireysel ve İşletme Kredileri Genel Müdür Yardımcısı olarak atanmış olup halen bu görevine devam etmekte, ayrıca 2017 Ağustos'tan bu yana TEB Sh. A. Yönetim Kurulu Üyesi, 2018 Mart'tan bu yana TEB Yatırım Menkul Değerler A.Ş. Yönetim Kurulu Üyesi olarak görevlerini sürdürmektedir.

# GENEL MÜDÜR MESAJI



Değerli Paydaşlarımız,

"Değişen dünyanın sigortacısı" olarak, müşterilerimiz ve iş ortaklarımız için daha fazla değer yaratmak hedefiyle, yenilikçi çözümler üretmeye ve dijital altyapımızı geliştirmeye devam ettiğimiz bir yılı geride bıraktık.

2024 yılı boyunca ülkemize sunduğumuz hizmetlerin daha da güçlenmesini sağlayacak yeni anlaşmalarla hem iş ortaklıkları kanalımızı hem de etki alanımızı önemli ölçüde büyüttük. BNP Paribas Cardif'in DNA'sında yer alan iş ortaklığı modelimiz ile yeni başarıların kapılarını araladık. Otomotiv sektörünün önde gelen kredi hizmetleri sağlayıcısı olan Koçfinans'ın araç kredisi müşterileri, avantajlı "Kredi Koruma Sigortası" çözümümüzden faydalanmaya başladılar. Get Mobil ile süregelen stratejik iş birliğimiz kapsamında "Cihaz Koruma Sigortası" çözümümüz ile yenilenmiş elektronik cihazları ekstra koruma altına alarak tüketicileri desteklemeye devam ettik. Arçelik ile gerçekleştirdiğimiz iş ortaklığı anlaşması çerçevesinde, müşterilerimize "Cihaz Koruma" ve "Uzatılmış Garanti" teminatları sunmaya başladık.

İş ortağımız MediaMarkt ile olan iş birliğimiz kapsamında, müşterilerimizin hasar başvurusunu ve hasar süreci takibini kolaylaştıran önemli bir dijital geliştirmeyi devreye aldık. TEB kanalıyla bize ulaşan müşterilerimiz için "dijital BES dönemini" resmi olarak başlatmış olduk. Ayrıca CEPTETEB'den CepteCardif'e geçişi tek tıkla kolaylaştırarak, TEB müşterilerinin, tek adımda CepteCardif uygulamasına geçmesine imkân tanıdık. Diğer taraftan, kendi iç sistemlerimizde ve raporlama yöntemlerimizde yaptığımız online geliştirmeler sayesinde iş akışımızı, performans takibimizi daha şeffaf ve kolay gerçekleştirdiğimiz bir yıl geçirdik.

2024 yılı itibarıyla, müşterilerimize sunduğumuz ürün portföyüne de yenilikçi çözümler eklemeye devam ettik. Genişletilmiş teminatlar ve ek faydalarla, özellikle banka kanalındaki hayat ve sigorta müşterilerimizin ihtiyaçlarını daha derinlemesine analiz ettik ve onlara daha fazla güvence sunan sigorta çözümleri geliştirdik.

"Müşteri memnuniyeti" her zaman en öncelikli hedefimiz oldu. 2024'te, Şikayetvar A.C.E Awards'ta ikinci kere elde ettiğimiz Diamond Ödülümüz, müşteri odaklı yaklaşımımızın en somut kanıtı oldu. BNP Paribas Cardif Türkiye olarak 2023 Faaliyet Raporumuz; sektörün en prestijli ödülleri arasında Stevie International Business Awards kapsamında "Gümüş Stevie Ödülü"ne; Amerikan İletişim Profesyonelleri Ligi (League of American Communications Professionals, LACP) tarafından düzenlenen Vision Ödülleri kapsamında, Sigorta Sektörü En İyi Rapor kategorisinde, "Platin Ödül"e, Finansal Hizmetler En İyi Rapor kategorisinde, "Platin Ödül"e, EMEA Bölgesi'ndeki tüm sektörler arasında En İyi Finansallar kategorisinde, "Altın Ödül"e; The International Annual Report Design Awards (IADA) tarafından "Bronz Ödül"e layık görüldü.

Pozitif etki yarattığımız faaliyetlerimizin odağında; çevreyi, eşitsizliklerin azaltılmasını, nitelikli eğitimi ve sağlıklı, kaliteli yaşamı desteklemeye yönelik çevreye ve topluma fayda sağlayan birçok projeyi hayata geçirdik. Bu kapsamda; TEV ile olan iş birliğimizi kapsamında üniversite öğrencilerinin eğitimine destek olduk, SMA hastalığı ile mücadeleye destek verdik, Ege Orman Vakfı ile iş birliği yaparak çalışanlarımız adına fidan bağışında bulunduk, kadınların güçlenmesine yönelik çalışmalar gerçekleştirerek topluma değer katmaya devam ettik.

2024 yılında cinsiyet eşitliği ilkesine olan bağlılığımızla, sektördeki kadın dostu şirketlerden biri olmanın sorumluluğunu taşıdık. Kadın çalışan oranımız %60'a ulaşırken, kadın yöneticilerimizin oranı da %45'e yaklaştı. Bu başarı, toplumsal eşitlik anlayışımızı ve çeşitliliği teşvik etme kararlılığımızı bir kez daha pekiştirdi.

BNP Paribas Cardif Türkiye için büyük başarılarla dolu 2024 yılını, sektördeki zorlu koşullara rağmen 9,4 milyar TL ile güçlü bir büyüme kapattık ve gelecek dönemde de bu güçlü büyümeyi sürdürmeye kararlıyız.

Gurur duyduğumuz bu başarıların ışığında adım attığımız 2025 yılında dönüştürücü çabalarımızın meyvelerini daha fazla göreceğimize; topluma, müşterilerimize ve iş ortaklarımıza sunduğumuz değeri daha da artıracığımıza inanıyorum. Bu başarıyı birlikte inşa eden, başta BNP Paribas Cardif Türkiye ailesi olmak üzere, tüm iş ortaklarımıza ve paydaşlarımıza değerli katkıları için şahsım ve yönetim ekibimiz adına teşekkürlerimi sunuyorum.

Saygılarımla,

İzzet Cemal Kışmır  
Genel Müdür

# ÜST YÖNETİM



## İzzet Cemal Kışmır Yönetim Kurulu Üyesi ve Genel Müdür

25 yılı aşkın finansal hizmetler deneyimine sahip olan İzzet Cemal Kışmır, 1988 yılında Tekfen Dış Ticaret'te iş hayatına başlamış, sonrasında sırası ile Mobil Oil A.Ş. (1990-1995), T. Garanti Bankası A.Ş. (1996-2005) ve Türk Ekonomi Bankası A.Ş.'de (2005- 2010) yönetim ve üst yönetim görevlerinde bulunmuştur. Şubat 2011 tarihi itibarıyla BNP Paribas Cardif Sigorta Grubu Genel Müdürü olan Kışmır, BNP Paribas Cardif Hayat Sigorta A.Ş., BNP Paribas Cardif Sigorta A.Ş., BNP Paribas Cardif Emeklilik A.Ş., TEB Portföy A.Ş., Türkiye Sigorta Birliği ve EGM Yönetim Kurulu Üyesi olarak da görev yapmaktadır.



## Mariano Ignacio Chirinos Gutierrez Finans Genel Müdür Yardımcısı

Mariano Chirinos, Aktüerya ve Finans alanında 20 yıllık deneyime sahiptir. Kariyerine 2003 yılında Royal SunAlliance Life'ta başlamış, 2004 -2007 yılları arasında Rimac Sigorta'da, 2007-2013 yılları arasında ise yeni bir sigorta şirketi kurulumuna dahil olarak Protecta Sigorta'da Aktüerya Müdürü olarak çalışmıştır. 2013 yılında BNP Paribas Cardif Peru'da çalışmaya başlayan Mariano, grup bünyesinde farklı ülkelerde aktüeryal, teknik, risk ve finansal alanlarda çeşitli roller üstlenmiştir. Ocak 2024'ten bu yana BNP Paribas Cardif Türkiye'de Finans Genel Müdür Yardımcısı olarak görev yapmaktadır.



## Ali Çam İç Kontrol ve Risk Yönetimi Genel Müdür Yardımcısı

Ali Çam çalışma hayatına 2000 yılında Bankacılık Düzenleme ve Denetleme Kurumu'nda başlamıştır. 2015 yılına kadar Bankalar Yeminli Murakıbi olarak görev alan Çam, Mayıs 2015 itibarıyla BNP Paribas Cardif Türkiye'de Risk ve Kontrol Genel Müdür Yardımcısı olarak atanmış ve 02.08.2024 tarihinde görevini tamamlamıştır.



## Halide Mehlika Ertaş Verimlilik, Teknoloji ve Operasyon Koordinatörü

Halide Mehlika Ertaş, Interbank, Egebank ve Garanti Teknoloji firmalarında 30 yılı aşkın süre yönetici olarak çalıştıktan sonra kendi danışmanlık firmasını kurarak çeşitli şirketlere Digital Transformation konusunda danışmanlık vermiştir. BNP Paribas Cardif Türkiye'ye 2020 yılında danışman olarak katılmıştır. Temmuz 2022'den 30.10.2024'e dek BNP Paribas Cardif Türkiye'de Bilgi Teknolojileri ve İş Çözümleri Koordinatörü olarak görev yapmış olup, 31.10.2024 tarihi itibarıyla Bilgi Teknolojileri, Veri Yönetimi, Transformasyon ve Operasyon fonksiyonlarını bünyesinde barındıran Verimlilik, Teknoloji ve Operasyon Koordinatörü olarak görevini sürdürmektedir.

# ÜST YÖNETİM



## Uğur Kırçal İş Ortaklıkları Genel Müdür Yardımcısı

Uğur Kırçal çalışma hayatına 2005 yılında Mercedes-Benz'de Ürün Geliştirme Mühendisi olarak başlamıştır. 2006-2010 yılları arasında Tekfen Holding'in Kazakistan merkezli enerji yatırımlarında çeşitli alanlarda uluslararası yöneticilik pozisyonları üstlenmiştir. 2010-2012 arasında İngiltere'de aralarında öncü finans, hızlı tüketim ve enerji şirketlerinin bulunduğu firmalarda sürdürdüğü yönetim danışmanlığı görevinin ardından 2012 yılında BNP Paribas Cardif Türkiye'ye katılmıştır. Temmuz 2018 itibarıyla BNP Paribas Cardif Türkiye'de İş Ortaklıkları Genel Müdür Yardımcısı olarak görevini sürdürmektedir.



## Duygu Ceren Semayiş İnsan Kaynakları ve Organizasyon Genel Müdür Yardımcısı

Çalışma hayatına 2005 yılında başlayan Ceren Hübek Semayiş; Toyotetsu, Organik Kimya, Ergo Türkiye ve Arvato, Cigna'da Ücret Yönetimi, İş Ortaklığı, Kariyer ve Yetenek Yönetimi, Organizasyonel Gelişim, Performans Yönetimi, Öğrenme ve Gelişim gibi çeşitli İK alanlarında farklı yöneticilik rollerini yürütmüştür.

Mayıs 2023'te başladığı BNP Paribas Cardif Türkiye İnsan Kaynakları ve Organizasyon Genel Müdür Yardımcısı görevini Ağustos 2024'te tamamlamıştır.



## A. Gökhan Sertsöz Banka Sigortacılığı ve Acente Sigortacılığı Genel Müdür Yardımcısı

A. Gökhan Sertsöz çalışma hayatına 1997 yılında Garanti Bankası'nda başlamıştır. 2005 yılında Garanti Bankası Şube Müdürlüğü görevinden ayrılarak Türk Ekonomi Bankası'nda İşletme Bankacılığı Satış Müdürü olarak çalışmaya devam etmiştir. TEB'de üç farklı bölgede Bölge Direktörlüğü yapan A. Gökhan Sertsöz, Haziran 2016 itibarıyla BNP Paribas Cardif Türkiye'de Banka Sigortacılığı ve Acente Sigortacılığı Genel Müdür Yardımcısı görevini sürdürmektedir.



## Aliye Şıklaroğlu Genel Müdür Yardımcısı ve Denetim Komitesi Genel Sekreteri

Aliye Şıklaroğlu çalışma hayatına 1999 yılında Başak Hayat Sigorta'da başlamış, daha sonra Groupama Emeklilik Teknik ve Risk Değerlendirme Müdürü olarak görevine devam etmiştir. BNP Paribas Cardif Türkiye'ye 2012 yılında BES ve Hayat Teknik Müdürü olarak katılmış, 2013-2018 yılları arasında Operasyonlar Direktörü olarak görev almış, 2018 yılında Operasyonlar Genel Müdür Yardımcısı olarak atanmış ve bu görevini 30.10.2024 tarihine dek icra etmiştir. Şıklaroğlu, görev kapsamında yapılan güncellemenin ardından 31.10.2024 itibarıyla Genel Müdür Yardımcısı ve Denetim Komitesi Genel Sekreteri olarak görevini sürdürmektedir.

# ÜST YÖNETİM



## Rasim Ersin Özbalcı İç Denetim Başkanı

Rasim Ersin Özbalcı çalışma hayatına 2007 yılında Hazine Müsteşarlığı Sigorta Denetleme Kurulu'nda Sigorta Denetleme Uzman Yardımcısı olarak başlamış, 2011 yılında Sigorta Denetleme Uzmanlığı'na atanmıştır. Sigorta Denetleme Kurulu bünyesinde sırasıyla İstanbul Grup Başkanlığı ve Başkan Yardımcılığı görevlerini yürüten Özbalcı, 2020 yılında Avivasa Hayat ve Emeklilik A.Ş.'ye uyum grup müdürü olarak geçiş yapmış, Nisan 2022 itibarıyla aynı grubun şirketlerinden Aksigorta A.Ş.'nin de Uyum Grup Müdürlüğü görevini üstlenmiştir. Eylül 2022 itibarıyla BNP Paribas Cardif Türkiye'ye katılan Özbalcı, BNP Paribas Cardif Türkiye'de İç Denetim Başkanı olarak görevini sürdürmektedir.



## Gökhan Özüm Pazarlama ve Kurumsal Strateji Direktörü

Gökhan Özüm, çalışma hayatına Amerika'da emeklilik alanında yer alan farklı şirketlerde geçirdiği 10 yıllık danışmanlık deneyimi ile başlamıştır. 2006 yılında Stratejik Planlama ve Ürün Geliştirme Departmanı'nın başına geçmek üzere Garanti Emeklilik'e katılmıştır. 2013 yılında Amerika Reasürans Grubu'nun Türkiye irtibat ofisini kurduktan sonra, 2014 yılında İş Ortaklıkları Strateji ve Satış Direktörü olarak BNP Paribas Cardif Türkiye'ye katılmıştır. Kariyerine 2017- 2021 yılları arasında Fiba Banka'da Ortaklık ve Sigorta Direktörü olarak devam etmiştir. 2021 yılında Ödeme Çözümlerinde alanında faaliyet gösteren kendisine ait start-up firmasında çalışmış, aynı yıl Şubat ayında ise BNP Paribas Cardif Türkiye'ye yeniden katılmıştır. Halen BNP Paribas Cardif Türkiye'de Değer ve Değişim Yönetimi, Çağrı Merkezi, Kurumsal İletişim, Pazarlama ve Kurumsal Strateji fonksiyonlarını yönetmektedir.



## Özge Yurdal Hukuk Direktörü

Çalışma hayatına Türkiye ve İngiltere'de uluslararası hukuk bürolarında birleşme & devralma ve ticaret hukuku alanlarında başlamış, hayat sigortacılığı ve bireysel emeklilik sektörüne, 2012 yılında NN Hayat ve Emeklilik A.Ş.'de hukuk danışmanı olarak geçiş yapmış, 2013 yılında ise Baş Hukuk Müşaviri olarak devam etmiştir. Ekim 2021 tarihi itibarıyla BNP Paribas Cardif Türkiye bünyesine katılmış olup, Hukuk Direktörü ve İcra Kurulu Üyesi olarak görevini sürdürmektedir.



# İÇ DENETİM

## **Rasim Ersin Özbalcı** İç Denetim Başkanı

Rasim Ersin Özbalcı çalışma hayatına 2007 yılında Hazine Müsteşarlığı Sigorta Denetleme Kurulu'nda Sigorta Denetleme Uzman Yardımcısı olarak başlamış, 2011 yılında Sigorta Denetleme Uzmanlığı'na atanmıştır. Sigorta Denetleme Kurulu bünyesinde sırasıyla İstanbul Grup Başkanlığı ve Başkan Yardımcılığı görevlerini yürüten Özbalcı, 2020 yılında Avivasa Hayat ve Emeklilik A.Ş.'ye uyum grup müdürü olarak geçiş yapmış, Nisan 2022 itibarıyla aynı grubun şirketlerinden Aksigorta A.Ş.'nin de Uyum Grup Müdürlüğü görevini üstlenmiştir. Eylül 2022 itibarıyla BNP Paribas Cardif Türkiye'ye katılan Özbalcı, BNP Paribas Cardif Türkiye'de İç Denetim Başkanı olarak görevini sürdürmektedir.

## **Göktuğ Durmaz** İç Denetim Müdürü

Göktuğ Durmaz çalışma hayatına 2015 yılında DenizBank Teftiş Kurulu Başkanlığı'nda Müfettiş olarak başlamıştır. 2017-2022 yılları arasında Türkiye İş Bankası Teftiş Kurulu Başkanlığı'nda Bilgi Teknolojileri Müfettişi olarak görev almıştır. 2022-2024 yılları arasında Akbank Bilgi Riski Kontrolleri Başkanlığında Kıdemli Bilgi Sistemleri Kontrolü Uzmanı olarak görev almıştır. CISA, CISSP, CISM ve CRISC sertifikalarına sahip olan Durmaz, Ocak 2024 tarihi itibarıyla İç Denetim Bilgi Teknolojileri Müdürü olarak görevini sürdürmektedir.

## **İpek Aydınlı** İç Denetçi

İpek Aydınlı çalışma hayatına 2008 yılında KPMG Bağımsız Denetim şirketinde Denetçi olarak başlamıştır. 2011-2014 tarihleri arasında Yapı Kredi Sigorta, 2014-2017 tarihleri arasında AIG Sigorta ve 2017-2020 tarihleri arasında Gulf Sigorta İç Denetim Bölümü'nde İç Denetçi olarak görev almıştır. Aydınlı, Nisan 2020 tarihi itibarıyla BNP Paribas Cardif Türkiye'de İç Denetim Bölümü'nde Yönetmen olarak görevini sürdürmektedir.

## **Mehmet Serhan Yağdır** İç Denetçi

Mehmet Serhan Yağdır çalışma hayatına 2008 yılında Allianz Sigorta şirketinde Oto Hasar Yetkilisi olarak başlamıştır. 2011-2012 ve 2014-2016 tarihleri arasında olmak üzere 2 farklı dönemde KPMG Bağımsız Denetim şirketinde Kıdemli Danışman olarak görev almıştır. 2012-2014 yılları arasında Alternatifbank Teftiş Kurulu Başkanlığı'nda görev almıştır. 2018-2021 tarihleri arasında Türkiye Hayat Emeklilik'te Dijital Dönüşüm, Proje Yönetimi ve Süreç Yönetimi'nde görev almıştır. Yağdır, Haziran 2021 tarihi itibarıyla BNP Paribas Cardif Türkiye'de İç Denetim Bölümü'nde Yönetmen olarak görevini sürdürmektedir.

# ORTAKLIK YAPISI



# ORTAKLIK YAPISI

**BNP Paribas Cardif, Türkiye’de emeklilik, hayat ve hayat dışı sigorta sektörlerinde üç farklı grup şirketi ile faaliyet göstermektedir.**

## ORTAKLIK YAPISI VE HİSSE DAĞILIMI

BNP Paribas Cardif Emeklilik A.Ş., BNP Paribas Cardif Sigorta A.Ş. ve BNP Paribas Cardif Hayat Sigorta A.Ş. şirketlerinin tüm hisseleri, tek pay sahibi olan BNP Paribas Cardif SA’ya aittir.

## YÖNETİM KURULU TOPLANTI SAYISI

Üç Şirket için 2024 yılı içerisinde toplam dört adet Yönetim Kurulu toplantısı, toplantı nisabı sağlanarak yapılmıştır.

## GENEL KURUL TOPLANTILARI

BNP Paribas Cardif Emeklilik A.Ş., BNP Paribas Cardif Sigorta A.Ş. ve BNP Paribas Cardif Hayat Sigorta A.Ş. için Olağan Genel Kurul Toplantıları 10.05.2024 tarihinde gerçekleştirilmiştir. Üç şirketin de Yönetim Kurulu Başkanı, Başkan Yardımcısı ve Üyeleri ile Genel Müdür ve yardımcıları, Şirketlerde doğrudan ya da dolaylı bir paya sahip değildir. Yönetim Kurulu Üyeleri, Şirketlerle kendisi veya başkası adına herhangi bir işlem yapmamış olup, rekabet yasağına aykırı herhangi bir faaliyetleri olmamıştır.

29.03.2024 tarihinde BNP Paribas Cardif Sigorta A.Ş. için olağanüstü genel kurul toplantısı gerçekleşmiş olup Nilüfer Günhan’ın 01.04.2024 tarihinden itibaren geçerli olmak üzere Yönetim Kurulu Üyesi olarak seçilmesine karar verilmiştir.

Yönetim Kurulu Üyeleri hakkında Şirketler nezdinde yerine getirdikleri görevler sebebiyle herhangi bir idari, cezai veya adli yaptırıma maruz kalmamışlardır.

Şirketler aleyhine açılan davalar hakkında yeterli rezerv ayrılmakta olup, söz konusu rezervler düzenleri olarak güncellenmektedir.

## BAĞIMSIZ DENETİM ŞİRKETİ

BNP Paribas Cardif Emeklilik A.Ş., BNP Paribas Cardif Sigorta A.Ş., BNP Paribas Cardif Hayat Sigorta A.Ş. 10.05.2024 tarihli Olağan Genel Kurul Toplantılarında DRT Bağımsız Denetim ve Serbest Muhasebeci Mali Müşavirlik A.Ş. bağımsız denetçi olarak görevlendirilmiştir.

## DOĞRUDAN VEYA DOLAYLI İŞTİRAKLERİ VE PAY ORANLARINA İLİŞKİN BİLGİLER

BNP Paribas Cardif Türkiye’nin doğrudan ya da dolaylı hissedarı olan bir iştiraki bulunmayıp, BNP Paribas Grup nezdindeki iştirakleri aşağıdaki gibidir:

TEB Yatırım Menkul Değerler A.Ş. Toplam İtibari Değeri	126,75 TL
BNPP Finansal Kiralama A.Ş. Toplam İtibari Değeri	1,00 TL
Emeklilik Gözlem Merkezi A.Ş. Sermaye Miktarı	3.805.171,88 TL





# EKONOMİK GELİŞMELER VE SİGORTA SEKTÖRÜ

# TÜRKİYE VE DÜNYA EKONOMİLERİNDEKİ GELİŞMELER

## GLOBAL EKONOMİ

Küresel büyüme görünümünde sınırlı iyileşme devam ederken, gelişmiş ülkelerde ekonomik farklılaşma belirginleşmiştir. Küresel iktisadi faaliyete ilişkin öncü göstergeler, imalat sanayindeki zayıf seyrin sürdüğüne ve hizmet sektörünün ekonomik büyümenin ana kaynağı olmaya devam ettiğine işaret etmektedir.

IMF, 2024 yılı için küresel büyüme tahminini %3,2 ve 2025 yılı için %3,3 olarak açıklamıştır. ABD ekonomisi diğer büyük ekonomilerden olumlu ayrılmaya devam ederken, Euro Bölgesi için büyüme tahminleri aşağı yönlü güncellenmiştir. Çin'de büyüme tahmini değişmezken, parasal ve mali genişlemenin beklentilerin altında kalması, deflasyon endişeleri ve küresel ticaret politikalarındaki korumacı eğilimler ekonomik faaliyet üzerindeki belirsizliği artırmaktadır.

Küresel para politikası cephesinde, büyük merkez bankaları faiz indirim süreçlerine başlamış olsa da piyasa fiyatlamaları, faizlerin daha yavaş indirileceğine işaret etmektedir. Fed, 2024 yılı içinde 50 baz puan ile başladığı faiz indirim sürecini daha temkinli bir patikada sürdürmüş ve son toplantısında politika faizini sabit tutmuştur. Fed üyelerinin medyan faiz beklentileri, önceki döneme kıyasla daha sınırlı bir indirim patikasına işaret etmektedir. Avrupa Merkez Bankası (ECB) da faiz indirimlerine devam etmiş ancak enflasyon ve ekonomik aktivite gelişmelerine bağlı olarak ileriye dönük kararlarında ihtiyatlı bir duruş sergilemiştir.

Gelişmekte olan ülkelerde ise faiz indirim süreçleri daha temkinli bir şekilde sürdürülmektedir. Bazı merkez bankaları enflasyon tahminlerini yukarı yönlü revize ederken, küresel belirsizlikler ve fiyat istikrarına ilişkin riskler nedeniyle birçok ülkenin daha sıkı bir para politikası izlemesi beklenmektedir. Küresel finansal koşullar ve merkez bankalarının ileriye dönük yönlendirmeleri, piyasalardaki dalgalanmanın seyrini belirlemeye devam etmektedir.

Bununla birlikte, küresel ekonomi ve ticaret politikalarına ilişkin artan belirsizlikler ile jeopolitik gelişmeler küresel iktisadi faaliyet üzerindeki aşağı yönlü riskleri güçlendirmeye devam etmektedir.

## TÜRKİYE EKONOMİSİ

GSYH, yıllık bazda %3 son çeyrekte %1,7 oranında büyüme kaydetmiştir.

Üretim tarafında, büyümenin temel belirleyicisi hizmetler sektörü olmaya devam etmiş, sanayi sektöründe ise zayıf bir seyrin gözlenmiştir. Harcama tarafında, iç talep büyümeye katkı sağlamayı sürdürmüş ancak yatırımlardaki zayıflık dikkat çekmiştir.

Net ihracatın büyümeye katkısı pozitif yönde gerçekleşirken, iç talep görece güçlü seyrini korumuştur. 2024 yılı genelinde iktisadi faaliyette dengeli bir görünüm izlenmiş, ancak büyüme hızı önceki yıllara kıyasla ılımlı seyretmiştir.

OVP'de 2024 ve 2025 yılları için büyüme öngörülleri sırasıyla %3,5 ve %4 olarak paylaşılmıştır.

2023 yılı Haziran ayından itibaren uygulanan sıkı para politikası kapsamında, politika faizi %8,5'ten %15'e yükseltilmiş ve takip eden süreçte Mart 2024'e kadar devam eden faiz artışlarıyla %50 seviyesine ulaşmıştır. Bu dönemde, enflasyon beklentilerini yönetmeye ve fiyat istikrarını sağlamaya yönelik adımlar öne çıkmıştır.

Yüksek çift haneli seviyelere ulaşan enflasyonda belirgin bir düşüş eğiliminin ortaya çıkmasının ardından, TCMB Aralık 2024'te faiz indirim sürecine başlamış ve politika faizini 2,5 puanlık adımlarla düşürmeye başlamıştır. Politika faizi yılı %47,5 seviyesinde tamamlamıştır. Ocak 2025 toplantısında ise faiz %45'e indirilmiştir.

2025 yılının geri kalanında faiz indirim sürecinin, enflasyon gelişmeleri ve makroekonomik koşullara bağlı olarak şekillenmesi beklenmektedir.

## FAİZ

2024'ün son çeyreğine %26,6 civarında başlayan Türkiye'nin 10 yıllık TL tahvil getirisi, TCMB'nin faiz artırımlarının etkisiyle 2024 yılını %27,5 civarında kapatmıştır. Aynı dönemde, Türkiye'nin 5 yıllık CDS primi 10 puan düşüş ile 262 civarına gerilemiştir.

## DÖVİZ

Dolar endeksi yılın son çeyreğinde %7,2 değer kazanırken, aynı dönemde TL akran ülke para birimlerinden olumlu yönde ayrılmış ve sepet kur büyük ölçüde yatay seyretmiştir. 2024 yılı genelinde ise TL sepet kurdaki yükseliş %16'ya yakın gerçekleşmiştir.

## EMTİA

Değerli metallerde 2024 yılı genelinde gözlenen güçlü performans Fed ve ECB gibi önde gelen merkez bankalarının faiz indirim süreçlerine karşın küresel jeopolitik risklerdeki gerilemenin etkisiyle yılın son çeyreğinde yatışmıştır. 2024 yılına 2.060 ABD doları seviyesinde başlayan ons altın, yıl sonunda 2.650 dolar seviyesine ulaşmıştır. Diğer yandan enerji ve endüstriyel emtia gruplarında ise zayıflayan küresel büyüme endişesi ile daha zayıf bir performans kaydedilmiştir.

## HİSSE SENEDİ

Yurt içinde sıkı para politikasının etkisiyle hisse senedi performansı 2024 yılında 2023 yılı performansının gerisinde kalmıştır. 2023 genelinde %35,6 artan BİST-100 2024 yılını %31,6'lık bir artışla kapatmıştır. BİST-100 endeksinin 2024 son çeyreğindeki değer kazancı %1,7 düzeyinde kalmıştır.

# 2024 YILI SİGORTA VE EMEKLİLİK SEKTÖRÜNE BAKIŞ

## SİGORTACILIK SEKTÖRÜ<sup>(13)</sup>

Sigorta sektörü primlerinin büyümesine bakıldığında hayat ve hayat dışı branşlardaki büyüme, 2024 yıllık enflasyondan yüksek olarak gözlenmiştir.

Türkiye Sigorta Birliği'nin Aralık 2024 resmî verilerine göre hayat branşı prim üretimi 2023 yılına göre %76 artışla yaklaşık 100 milyar TL olmuştur. Hayat dışı prim üretimi ise %73 artışla 739 milyar TL'ye ulaşmıştır. Böylece hayat ve hayat dışı prim üretimi toplamda 839 milyar TL olarak gerçekleşip önceki yıla göre %74 oranında artış göstermiştir.

## BİREYSEL EMEKLİLİK SEKTÖRÜ<sup>(14)</sup>

Emeklilik Gözetim Merkezi'nin Aralık 2024 resmî verilerine göre, 2023 yıl sonunda 703 milyar TL olan Gönüllü Bireysel Emeklilik Sistemi (BES) fon büyüklüğü, 2024 yıl sonu itibarıyla toplam 1.140 milyar TL'ye ulaşarak bir önceki yıla göre %62 oranında büyümüştür. Otomatik Katılım Sistemi'nde (OKS) yer alan çalışanların toplam fon büyüklüğü ise 87 milyar TL'ye ulaşarak, bir önceki yılın aynı dönemine göre %64 oranında artmıştır.

Bireysel Emeklilik Sistemi bugün ulaştığı yer itibarıyla 19 milyonun üstünde katılımcısıyla (OKS dâhil) Türkiye'nin en büyük tasarruf platformu haline gelmiştir. 2024 yılı toplam fon büyüklüğü değişimindeki en büyük etken, fon getirilerinde yaşanan artışlardan kaynaklanmıştır. Sistemin büyümesi ve daha kapsayıcı hale gelmesi için yapılan düzenlemeler ile (18 yaş altı BES, kısmi çıkış imkânı, BES teminatlı kredi, BEFAS vb.) daha da büyümesi beklenen sistemin, çok boyutlu bir birikim platformu haline gelmektedir.

(13) Kaynak: Türkiye Sigorta Birliği – Aralık 2024 itibarıyla

(14) Kaynak: Emeklilik Gözetim Merkezi – 31.12.2024 itibarıyla



A female pharmacist with short, wavy, reddish-brown hair, wearing a white lab coat over a maroon top, is smiling and looking to her right. She is holding a white piece of paper in her left hand. The background shows shelves stocked with various pharmaceutical products in a pharmacy setting. The entire image is framed by a thick green border.

# FAALİYETLERİMİZ

# İŞ ORTAKLIKLARI KANALI



# İŞ ORTAKLIKLARI KANALI

BNP Paribas Cardif İş Ortaklıkları Kanalı, uluslararası bilgi birikimi ve yerel piyasa dinamiklerini bir araya getirerek, sigorta sektöründe yenilikçi ve yüksek katma değer sağlayan iş modelleri geliştirmektedir. Kanalın ana hedefi tüm paydaşlarına fayda sağlayıp, sigorta çözümlerini stratejik iş ortaklıkları çerçevesinde sunarak sektörde sürdürülebilir büyümeye katkıda bulunmaktadır.

BNP Paribas Cardif Türkiye, finansal hizmetler, perakende, dayanıklı tüketim eşyaları üreticisi ve otomotiv gibi birbirinden farklı sektörlerde faaliyet gösteren ve sektöründe lider birçok şirket ile iş ortaklığı sürdürmektedir. Hem iş ortaklarının hem de müşterilerin önceliklerini her zaman kendine öncelik belirleyerek, güçlü ve sürdürülebilir iş ortaklıklarına imza atmaktadır. Bu doğrultuda alışılmışın dışında sigorta çözümleri sunmaktadır ve sürekli değişen ihtiyaçlara hızlı uyum sağlamaktadır. Çok kanallı bir yapıya sahip olan İş Ortaklıkları, gerek direkt satış noktalarında gerekse dijital alanda etkin temas noktaları ile ihtiyaçlara karşılık vermektedir.

İş Ortaklıkları Kanalı, sunduğu sigorta ürünleriyle sınırlı kalmayarak iş ortaklarına kapsamlı bir değer önerisi sunmayı hedeflemektedir. Bu doğrultuda ürünün geliştirilmesi ve nihai müşteriye sunulmasının yanı sıra satış sonrasında da iş ortaklarına ve müşterilerin ihtiyaçlarını öncelik olarak kendine alıp, bu doğrultuda bir iş modelini benimsemektedir. Kendi geliştirdiği satış modelleri ve müşteri deneyimini iyileştiren satış sonrası hizmetlerle, son müşterinin tüm yaşam döngüsünü kapsayan bir çözüm sağlayıcı rolünü üstlenmektedir.

Bu kapsamda, BNP Paribas Cardif, her biri sektöründe eşsiz uzmanlığa sahip kadrosu ile satış ve iş ortağı ilişkisinin yönetilmesinin ötesinde operasyonel süreçlerin yönetimi, hasar süreçlerinin optimizasyonu, performans takibi, satış destek mekanizmaları, mevzuata uyum ve eğitim programları gibi kritik alanlarda sürekli destek sunarak, uzun vadeli ve sürdürülebilir iş birlikleri oluşturmayı amaçlamaktadır.

Geçtiğimiz yıl, mevcut iş ortaklıklarının kapsamı genişletilmiş, yeni ürünler ve optimize edilmiş iş süreçleri ile iş birlikleri güçlendirilmiştir. Aynı zamanda yeni ortaklıklar hayata geçirilerek, sektörlerin değişen ihtiyaçlarına uygun sigorta çözümleri geliştirilmiştir.

2024 yılında, İş Ortaklıkları Kanalı'nın toplam prim üretimi piyasada her yıl artan rekabet seviyesine karşın paydaşlarıyla kurduğu derin ve müşteri odaklı iş ortaklığı sayesinde yaptığı yenilemeler ve yeni ürün gelişimleriyle hedeflenenin üzerinde gerçekleşerek önceki yıla göre %47 oranında artışla 7,18 milyar TL seviyesine ulaşmıştır. Genişleyen sektörel kapsamıyla, özellikle perakende ve finansal hizmetler alanlarında esnek bir iş modeli benimseyerek, hızla değişen piyasa koşullarında gerek iş ortağı gerekse müşterilerin şekillenen ihtiyaçlarına etkin bir şekilde uyum sağlamıştır. Kanalın prim üretiminin %43'ü finansal hizmetler sektöründen, %52'si ise perakende sektöründeki iş ortaklıklarından sağlanmıştır.

İş Ortaklıkları Kanalı'nın düzenli büyüme ivmesi, BNP Paribas Cardif Türkiye'nin pazardaki konumunu güçlendirerek rekabet avantajını artırmasına olanak tanımıştır.

Kanal, dijitalleşmenin getirdiği fırsatları değerlendirerek, ürün ve hizmetlerinin geniş kitlelere ulaşmasını sağlamak amacıyla hem şirket içindeki ilgili departmanlarla hem de stratejik iş ortaklarıyla koordine çalışmalar yürütmüştür. Dijital kanalların etkin yönetimi, pazarlama stratejilerinin optimize edilmesi ve müşteri deneyiminin iyileştirilmesi odak noktaları arasında yer almıştır. Bu doğrultuda, dijital satış hacmi artırılmış, sigorta ürünlerinin son müşteriler tarafından daha erişilebilir hale gelmesi sağlanmış ve rekabet avantajını sürdürebilmek için kapsamlı stratejiler hayata geçirilmiştir.

Stratejik büyüme ve sürdürülebilir başarı anlayışını benimseyen İş Ortaklıkları Kanalı, müşteri memnuniyetini önceliklendirerek düzenli anketler aracılığıyla geri bildirim toplamakta ve bu verileri hizmet kalitesini iyileştirmek için kullanmaktadır. Müşteri deneyimini en üst seviyeye taşımayı hedefleyen kanal, gerçekleştirilen memnuniyet anketleriyle beklenti ve ihtiyaçları analiz ederek sigorta çözümlerini bu doğrultuda şekillendirmektedir.

Önümüzdeki dönemde İş Ortaklıkları Kanalı, halihazırda olan süreçlerini akıllı iş süreçleri ile geliştirirken, yaratılan değerini daha ileri seviyeye taşıyabilmesi adına veri analitiği modellerini de operasyonlarına entegre etme çalışmalarına 2025 yılı içerisinde hız verecektir. Artan rekabete karşı gösterdiği güçlü duruşu, iş ortaklarıyla olan ilişkileri daha da derinleştirip, iş süreçlerini optimize ettirerek korumayı ve geliştirmeyi planlamaktadır. Kanal, tüm paydaşları için daha fazla değer yaratmayı hedeflemektedir.

Kanal, süregelen iş ortaklıklarıyla zemin kazanımı sağlarken, aynı zamanda çeşitli sektörlerde kurduğu iş ortaklıklarından edindiği tecrübeler ışığında yeni iş ortaklıklarına imza atmayı planlamaktadır. Bu doğrultuda hem paydaş şirketlerin hem de müşterinin değişen ihtiyaçlarına uyum sağlayıp, yenilikçi sigorta ürünleri geliştirmeye ve geniş hizmet ağıyla sektördeki etkin konumunu geliştirmeye devam edecektir.

## BANKA SİGORTACILIĞI KANALI'NDA HAYAT VE FERDİ KAZA SİGORTASI BRANŞINDA 2 MİLYAR TL PRİM ÜRETİMİ

BNP Paribas Cardif Türkiye Banka Sigortacılığı Kanalı, stratejik ortağı ve banka dağıtım kanalı olan TEB ile güçlü bir iş birliği yürütmektedir. Deneyimli saha ekibiyle TEB Banka Bölge Müdürlükleri ile koordineli faaliyet gösteren Kanal, TEB'e ve müşterilerine hayat ve ferdi kaza sigortalarının yanı sıra bireysel emeklilik alanında sahip olduğu yüksek uzmanlıkla hizmet vermektedir.

BNP Paribas Cardif Türkiye Banka Sigortacılığı Kanalı, TEB ile hayat sigortaları branşında ve bireysel emeklilik ürünlerinde gerçekleştirdiği etkin iş birliğine 2021 yılında ferdi kaza branşını da ekleyerek hizmetlerini daha güçlü şekilde sürdürmüştür. BNP Paribas Cardif bu iş birliği neticesinde Kredi Bağlantısız Paket ve Grup Ferdi Kaza ürünleri ile sektördeki pazar payında önemli bir pay elde ederken; 2024 yılında Bankasürans prim üretiminin %33'ü kredi bağlantısız olarak gerçekleşmiştir.

Banka Sigortacılığı kanalında toplam sigorta prim üretimi bir önceki yıla göre %66 büyümeye göstermiş ve 2024 yılında 2 milyar TL'ye yükselmiştir.

# BANKA SİGORTACILIĞI KANALI

2024 YILINDA %48 BÜYÜME: BANKA SİGORTACILIĞI KANALI'NDA 17 MİLYAR TL BİREYSEL EMEKLİLİK FON BÜYÜKLÜĞÜ

Banka Sigortacılığı Kanalı'nda 2023 yılına göre %48 büyümeye oranı ile 17 milyar TL bireysel emeklilik fon büyüklüğüne ulaşılmıştır. Otomatik Katılım Sistemi (OKS) fon büyüklüğü ise %60 artışla 1,3 milyar TL'ye ulaşmıştır. Bireysel Emeklilik Sistemi'nde teşvik yapısını artırması ve ilave destekleyici düzenlemeler ile büyümeye stratejisine devam edilecektir.

# ACENTELER KANALI

**2024 yılında "acentesine en yakın şirket olma" hedefi ile faaliyetlerini sürdüren BNP Paribas Cardif Emeklilik çalışmalarına hız vermiş, BNP Paribas Cardif kurumsal yapısına uygun yeni acente kazanımları ile Acente Kanalı'nı büyütülmüştür.**

ACENTELER KANALI BİREYSEL EMEKLİLİK FON BÜYÜKLÜĞÜ 2024 YILINDA, BİR ÖNCEKİ YILA GÖRE 1,8 MİLYAR TL BÜYÜYEREK TOPLAM 5,9 MİLYAR TL'YE ULAŞMIŞTIR.

BNP Paribas Cardif Emeklilik, sektörde fark yaratan rekabetçi uygulamalarını sürdürerek acente ve brokerları ile oluşturduğu sinerji sayesinde önemli kazanımlar elde etmekte ve değer üretmektedir.

BNP Paribas Cardif Emeklilik, acente ve brokerları ile yenilikçi, sürdürülebilir ve en önemlisi müşteri odaklı çalışmalara imza atmaktadır. Tüm süreçlerde uygulanan müşteri odaklı yaklaşım, yenilikçi ürün tasarımları, dijital çözümler, müşteri analitiği çalışmaları ve destekleyici raporlamalar artan müşteri memnuniyeti ile acentelerin sahadaki etkinliğinin maksimum seviyeye çıkmasına önemli katkıda bulunmaktadır.

BNP Paribas Cardif Emeklilik Acenteler Kanalı, değişen piyasa koşullarına en hızlı şekilde uyum sağlayarak iş ortakları ile karşılıklı güvene dayalı etkin yönetim stratejileriyle sektöre örnek olmaktadır.

Ürün geliştirme süreçlerine hız kesmeden devam eden BNP Paribas Cardif Emeklilik, acentelerini dinleyerek talepleri doğrultusunda ürün tasarım çalışmalarını sürdürmektedir.

## ACENTELERE HER ALANDA DESTEK

2024 yılında acente aracılara yönelik Bireysel Emeklilik ve Hayat Sigortaları ürün ve satış eğitimleri düzenleyen Şirket, acente personellerinin mesleki bilgi düzeylerine katkıda bulunmuştur. Şirket, ekibini genişletmek isteyen acentelere işe alım süreçlerinde hem personel kaynağı yaratmada hem de eğitim ihtiyaçlarını giderme konularında destek olmuştur.

BNP Paribas Cardif Emeklilik, acentelerini komisyon gelirleri haricinde ek gelir sağlayan bonus modeli destek ödemelerini, acentelerin kendileri ve aileleri için yan fayda programı kapsamında özel sağlık sigortalarını ve işlerini daha rahat gerçekleştirebilmeleri için verdiği ofis desteklerini 2024 yılında da sürdürmüştür. Şirket, yıl içerisinde BES ürünleri ve hayat sigortası satış kampanyalarında başarılı performans gösteren acentelerini ödüllendirerek yüksek üretim ve satış performansına ulaşılmasına katkıda bulunmuştur.



# ÜRÜN YÖNETİMİ

Banka Sigortacılığı Kanalı'nda TEB ile devam eden iş birliği çerçevesinde, 2024 yılında da müşteriler merkeze konularak ürün yönetimi faaliyetlerine devam edilmiştir. Bu kapsamda, banka sigortacılığı kanalında Kredi Kartı Koruma Yaşam Sigortası portföye eklenerek özellikle bankanın kredi kartı müşteri kitlesine hitap edecek önemli bir ürün hayata geçirilmiştir. Bu ürün sayesinde TEB kredi kartı müşterilerinin ekstre borçları, başlarına gelebilecek vefat, maluliyet ve tehlikeli hastalıklar olmak üzere farklı riskler karşısında güvence altına alınmıştır. TEB üzerinden sunulan mevcut ürünlerde ise farklılaşan müşteri ihtiyaçlarına cevap verebilmek adına iyileştirmeler yapılmıştır. Kazançlı Yarınlar Prim İadeli Hayat Sigortası ürünü için iştirak oranları revizesi yapılarak, ürün satışa açılmış ve bu ürün sayesinde sektörde daha rekabetçi bir konuma gelinmiştir. Öte yandan artan enflasyon karşısında hem kredi bağlantılı hem de kredi bağlantısız ürünlerimizde teminat limit ve fiyat artış çalışmaları gerçekleştirilmiştir. Ayrıca kredi bağlantısız ürünler için teminat limit ve fiyat artış çalışmalarının otomatize edilmesi sağlanmıştır.

2024 yılında Bireysel Emeklilik planlarımız da gözden geçirilmiş, kesinti ve katkı paylarında gerekli revizyonlar için çalışmalar yapılmıştır. Bunun yanı sıra, BES planlarımızdaki katkı payı tutarlarının sözleşme yıl dönümlerinde otomatik olarak artırılması konusunda çalışmalar yapılmıştır. BES düzenlemelerinden kaynaklanan zorunluluklar ve diğer gerekliliklerle birlikte BES teklif formları revize edilerek sahanın kullanımına açılmıştır. BES planlarımızın dijital kanal üzerinden satışının yapılabilmesi adına çalışmalar tamamlanmış ve Anahtar Emeklilik planımız dijital kanalımızdan satışa açılmıştır. Diğer planların eklenmesi konusunda çalışmalar devam etmektedir.

İş Ortaklıkları Kanalı'nda mevcut ürün portföyümüz mevcut iş ortaklarımızın ihtiyaç ve talepleri doğrultusunda genişletilmiş ve güncellenmiştir. Bunun yanında Arçelik A.Ş. ve Allianz Hayat ve Emeklilik A.Ş. yeni iş ortaklarımız olarak portföyümüze katılmış ve bu yeni iş ortaklarımıza özel kredi bağlantılı hayat sigortaları, cihaz koruma ve uzatılmış garanti sigortaları hayata geçirilmiştir. Bunun haricinde en büyük iş ortağımız MediaMarkt için ürün yelpazemizi genişlettiğimiz ve satış potansiyelimizi arttırdığımız bir yıl olmuştur.

# MÜŞTERİ DENEYİMİ VE DİJİTAL PAZARLAMA

**BNP Paribas Cardif Türkiye için 2024 yılı, yenilikçi fikirlerin müşterilere değer yaratacak çözümlere dönüştürüldüğü ve her işin odağına müşterilerin koyulduğu bir yıl olmuştur.**

Müşteri memnuniyetini ve deneyimini iyileştirmeye odaklanarak hayata geçirilen dijital kanal geliştirmeleri ve müşteri iletişim çalışmaları, 2024 yılında BNP Paribas Cardif Türkiye için önemli gelişmeleri beraberinde getirmiştir.

2024 yılında kurumsal web sitesinde kullanıcı dostu özellikler artırılıp geliştirilerek yeni fonksiyonlar eklenmiştir. E-Şube & CepteCardif mobil uygulamasında kullanıcı deneyimini iyileştirecek düzenlemeler yapılmış, dijital olarak BES satışını müşterilerinin hizmetine sunulmuştur. Ayrıca, iş ortağı Türkiye Ekonomi Bankası'nın mobil uygulaması olan CEPTETEB üzerinden CepteCardif mobil uygulamasına kolaylıkla giriş yapılabilecek dijital projeyi hayata geçirmiştir.

Yapılan dijital geliştirmeler ve yeni eklenen fonksiyonlar sayesinde, 2024 yılında CepteCardif mobil uygulamasının indirilme oranı geçen yıla kıyasla %54, giriş yapma oranı %10, sayfa görüntüleme oranı ise %126 artmıştır.

BNP Paribas Cardif Türkiye, dijital kanal geliştirme yatırımlarını arttırmaya kararlıdır. Şirket, bu bağlamda yeni dijital ürün satışı ve hasar bildirimleri başlıklarında yeni dijital projelerini başlatmış olup bu projeleri 2025 yılında hayata geçirmeyi hedeflemektedir. BNP Paribas Cardif Türkiye, 2024 yılında müşterine değer yaratmaya ve onlarla iletişimini güçlendirmeye de devam etmiştir. Müşteri kampanyaları ve iletişim çalışmaları doğrultusunda, 2024 yılında yaklaşık 8 milyonluk bir müşteri kitlesine iletişim çalışmaları gerçekleştirilmiştir.

2024 yılı boyunca, farklı müşteri kitleleri hedeflenerek ürün ve hizmetlerden daha fazla yararlanılması amaçlanan kampanyalar yapılmıştır. Bu kapsamda 2 farklı müşteri kampanyası hayata geçirilmiştir. Bu kampanyalardan özellikle BES müşterilerine özel olan Ek Katkı Payı Kampanyası ile BES müşterilerinin birikimlerinin daha hızlı büyümesine katkıda bulunarak, kampanyaya katılan müşterilere ek fayda ödemesi yapılacaktır.

BNP Paribas Cardif Türkiye, 2025 yılında da müşteri iletişim ve kampanya çalışmalarını güçlendirerek, müşterilerine fayda sağlamaya devam edecektir.

# MÜŞTERİ İLETİŞİM MERKEZİ

İşinde uzmanlaşmış memnuniyet odaklı bir ekipten oluşan Müşteri İletişim Merkezi; Bireysel Emeklilik, Hayat ve Koruma Sigortası konularında müşterilerin tüm ihtiyaçlarını karşılamaktadır.

Müşteri İletişim Merkezi, BNP Paribas Cardif Türkiye ailesine katılan müşterilerin taleplerine yanıt vermeyi; hayatlarına değer katmayı ve her zaman yanlarında olduğunu hissettirmeyi hedeflemektedir.

## HIZLI VE GÜVENLİ HİZMET

Müşteri İletişim Merkezi hızlı ve güvenilir olmanın yanında ürün ve hizmetler hakkında doğru yönlendirmeler yapmayı, kaliteli ve şeffaf iletişim kurmayı hedefler. 2024 yılında bu ilkeler doğrultusunda yaklaşık bir milyon görüşme yapılarak müşterilerin talep ve istekleri çözüme kavuşturulmuştur.

Müşteri İletişim Merkezi, müşterilere iyi bir deneyim sunmak ve müşteri taleplerini ilk temasta çözmek için sürekli gelişim sürecindedir.

Esnek ve ölçeklenebilir bir hizmet modeline sahip olan Merkez, yıl boyunca müşteri sadakati faaliyetleri ve telemarketing faaliyetleri ile iş kollarını desteklemek adına çalışmalarını sürdürmüştür.

## A.C.E. (ACHIEVEMENT IN CUSTOMER EXCELLENCE) AWARDS 2024 MÜKEMMEL MÜŞTERİ MEMNUNİYETİ BAŞARI ÖDÜLLERİ

A.C.E. Ödülleri Şikayetvar tarafından Müşteri Memnuniyetinde Mükemmellik alanında başarılı olan firmalara verilmektedir. BNP Paribas Cardif Emeklilik 2024 yılında emeklilik sektöründeki diğer markalar arasında birinci olarak Diamond Ödülü'nü almaya hak kazanmıştır.

BNP Paribas Cardif Emeklilik kendisine ulaşan şikâyetleri cevaplama hızına, şikâyet oranındaki düşüşe, şikâyetleri çözülme hızına, şikâyetle bulunan müşterilerin memnuniyet düzeyine ve teşekkür oranına göre değerlendirilerek ödülün sahibi olmuştur.





# KURUMSAL YÖNETİM UYGULAMALARIMIZ

# KURUMSAL İLETİŞİM

2024 yılında medya iletişimi, pazarlama iletişimi, organizasyon yönetimi ve kurumsal iletişime yönelik çalışmalar başta olmak üzere Şirketin tüm departmanlarının ihtiyaçlarına uygun çözümler üretilmiştir.

2024 yılında BNP Paribas Cardif Türkiye'nin global ve yerel faaliyetleri ile stratejilerini duyurmak ve ürünlerini tanıtmak için yazılı ve sözlü röportajlar, haber çalışmaları organize edilmiştir.

Aralık 2022'de hayata geçirilen "Hayata Cardif'le Bak" iletişim kampanyası, 2024 yılı içerisinde "Hayata BNP Paribas Cardif'le Bak" olarak değiştirilip yıl boyunca iç iletişim kanallarında ve sosyal medya hesaplarında devam ettirilmiştir.

Yaşamdaki konforumuzun devamlılığını, hayatımızı, geleceğimizi, çocuklarımızı ve sahip olduğumuz maddi manevi tüm kazanımlarımızı güvenceye almanın sağladığı konfor üzerine kurgulanan kampanya anahtar görselleri, BNP Paribas Cardif Türkiye'nin bugün ve yarın, herkes için değerli olanı korumayı misyonunu öne çıkaran bir kampanya olarak tasarlanmıştır.

Kampanyanın kurgusu; BNP Paribas Cardif'in sahip olduğu uzmanlık ve bu uzmanlığın yenilikçi çözümlerle birleştirilerek müşterilere en fazla değer yaratan sigorta şirketi olma hedefi etrafında inşa edilmiştir.

"Hayata BNP Paribas Cardif'le Bak" sloganı ile şekillenen iletişim yaklaşımı, değişen dünyanın sigortacısı olma yolunda şeffaf ve yalın sigortacılığı deneyimlemek, yenilikçiliğin getirdiği esnekliği ve işin uzmanına olan güven duygusunu yaşamak rasyoneline dayandırılmıştır. "Hayata BNP Paribas Cardif'le Bak" konsepti, broşür ve ilanları yeni anahtar görselleri ile yansıtılmış, tüm broşür ve görselleri 2025 yılında da kullanılmak üzere yeniden düzenlenmiş slogan ile yenilenmiştir.

Topluma fayda çalışmaları, satış ve pazarlama kampanyalarına yönelik iç ve dış iletişim projeleri gerçekleştirilmiştir.

Bölüm, farklı departmanların ihtiyaçlarına yönelik tanıtım materyallerinin kurumsal kimlik kurallarına uygun olacak şekilde tasarım ve üretim süreçlerini yönetmiş; medya ajansı koordinasyonu ile yıl boyunca BNP Paribas Cardif Türkiye'nin reklamlarının seçili mecralarda yayınlanmasını sağlamıştır.

## İLETİŞİM ÇALIŞMALARINDAN SATIR BAŞLARI

2024 yılında; BNP Paribas Cardif Türkiye ile ilgili yazılı basında 783 haber yayınlamıştır. Yayınlanan haberlerle 31.126.001 kişiye erişen BNP Paribas Cardif Türkiye, online yayınlarda ise 5.845 haber ile yer almış 25.565.057 erişim sağlamıştır.

2023 yılında 1,3 milyon TL olan reklam eşdeğeri 3 kat artınırlarak 2024 yılında 3,8 milyon TL'ye ulaşılmıştır.

2023 yılında 680 basılı medya haberi olan haber sayısı, 2024 yılında 783 basılı medya haberi, 2 radyo yayını, 4 TV yayını ve 5.845 internet haberi ile toplam 6.634 olmuştur.

# ETKİNLİKLER VE SPONSORLUKLAR

## AYVALIK BUSINESS FORUM

Fast Company Türkiye'nin liderlik ettiği, Eylül ayında gerçekleşen, Türkiye'nin önde gelen iş insanları ile dünyadaki ve Türkiye'deki gelişmelerin konuşulduğu ve deneyimlerin paylaşıldığı Ayvalık Business Forum 2024'ün 15 Eylül 2024'teki oturumuna, BNP Paribas Cardif Türkiye Genel Müdürü Cemal Kışmır "Meraklı/Öğrenen Şirket Yaratmak" başlığında konuşmacı olarak katılmıştır.

Yıl boyunca, BNP Paribas Cardif Türkiye'nin görünürlük kazandığı benzer etkinliklere farklı departmanların müdür ve üst seviye yöneticileri tarafından katılım sağlanmıştır.

## MEDIA MARKT START UP CHALLENGE

Değişen Dünyanın Sigortacısı BNP Paribas Cardif Türkiye, Exist İstanbul'da gerçekleştirilen ve geleceğin teknolojisini kurgulayan şirketlerle perakendeyi yeniden şekillendirecek girişimcileri bir araya getiren 2024 MediaMarkt Start Up Challenge programının destekçileri arasında yer almıştır. Programda Genel Müdür Sayın Cemal Kışmır jüri üyesi olarak yer almış, sosyal medya ve PR etkileşimlerine katkı sağlamıştır.

## SEKTÖREL DERNEK ETKİNLİKLERİ

KASİDER Kadın Sigortacılar Derneği tarafından 30 Eylül 2024 tarihinde Boğaziçi Üniversitesi'nde gerçekleşen YÜKSEK TOPUKLAR: SİGORTA SEKTÖRÜNDE KADIN ZİRVESİ 2024 etkinliğine BNP Paribas Cardif kadın çalışanları da katılmıştır.

## 2024 YILI BOYUNCA KULLANILAN SLOGANLAR, ANA MESAJLAR VE MARKA ÖĞELERİ

BNP Paribas Cardif Türkiye, 2024 yılında kullanılan "sloganlar":

"Sigortayı daha ulaşılabilir kılıyoruz"

"Hayata BNP Paribas Cardif'le Bak"

"Her adımda pozitif etki"

"Değişen dünyanın sigortacısı"

BNP Paribas Cardif Türkiye, 2024 yılında kullanılan "ana mesajlar":

"Türkiye'nin lider sigorta kuruluşları arasında yer alan"

"Sigorta sektörünün öncü markası"

"En kapsamlı sigorta platformu"

"Finansal mühendis"

Konvansiyonel ve dijital iletişimde kullanılan marka öğeleri ise "köklü, deneyimli, uzman, güvenilir, saygın, tüketici dostu, doğa dostu, çözümçü, yenilikçi, tercih edilen, yüz güldüren, destekleyen, sigorta denilince ilk akla gelen, tavsiye edilen, kolay ulaşılan, ailenin sigortacısı" algılarını güçlendirecek söylemler ve tasarımlardan oluşturulmuştur.

## BNP PARIBAS CARDIF TÜRKİYE - TEB SİNERJİ TOPLANTISI

2024 yılı BNP Paribas Cardif Türkiye Sigorta Kampanyası kapsamında, 5-8 Eylül 2024 tarihleri arasında "BNP Paribas Cardif Türkiye - TEB Sinerji Toplantısı" Belgrad'da gerçekleştirilmiştir.

## BNP PARIBAS CARDIF TÜRKİYE PAYLAŞIM TOPLANTISI

2024 yılının Nisan ve Aralık aylarında Sayın Cemal Kışmir'in katılımıyla BNP Paribas Cardif Türkiye'nin hedeflerini, planlarını ve yılın genel değerlendirmesini değerlendirmek; Temmuz ayında ise BNP Paribas Cardif Türkiye'nin Dijital Projeleri'ni konuşmak üzere iç paylaşım toplantıları gerçekleştirildi.

# KURUMSAL SOSYAL SORUMLULUK

BNP Paribas Cardif Türkiye olarak 2024 yılında da geçmiş senelerde olduğu gibi "Her Adımda Pozitif Etki" yaratma misyonumuz ışığında, ürün ve hizmetlerimizle olduğu gibi sosyal sorumluluk politikamızla da toplumsal alanda Sürdürülebilir Kalkınma Amaçları'na da uygun olarak fayda yaratmak amaçlamıştır.

Özellikle çevre, eşitsizliklerin azaltılması, nitelikli eğitim ve sağlıklı kaliteli yaşamı desteklemeye yönelik çalışmalar, pozitif etki faaliyetlerinin odağında yer almıştır. Sivil toplum kuruluşları ile iş birliği yaparak toplumsal gelişime katkı sağlamak önemsenmektedir.

BNP Paribas Cardif Türkiye, tüm faaliyetlerinde topluma fayda bilinciyle hareket etmektedir. Sivil ve çevresel sorumluluk bilinciyle dayanışma, çevre ve kültür alanlarında #heradımdapozitifetki yaratmak üzere aktif rol oynamaktadır.

BNP Paribas Cardif Türkiye, 2019 yılından itibaren BNP Paribas'ın yürütmekte olduğu 1 Milyon Saat Gönüllülük global hareketinin bir parçası olarak hareket etmektedir. Bu hareket kapsamında çalışma saatlerinde Cardif gönüllülerinin katılımlarıyla çevre, eşitliğin teşvik edilmesi ve eğitim alanlarında aksiyonlar alınmaktadır.

Deprem Sonrası "Yaralarımızı Birlikte Saralım Aksiyon Planı"nı devreye alan BNP Paribas Cardif Türkiye, depremin ilk senesinde de depremden etkilenenleri yalnız bırakmayarak yardımlarını sürdürdü. Türk Eğitim Vakfı (TEV) Değişen Dünyanın Burs Fonu aracılığıyla depremden etkilenen üniversite öğrencilerine destek olan BNP Paribas Cardif Türkiye, yıl boyunca ihtiyaç sahiplerine, Milli Eğitime bağlı köy okullarına ve deprem bölgesine yönelik olarak çeşitli yardımlar düzenledi. Cardif gönüllüleri, şubat ayında Türkiye Spastik Çocuklar Vakfı iş birliği ile deprem bölgesini ziyaret ederek 900 öğrenciye hediye dağıtımını gerçekleştirdi. Konteynerda devam eden eğitimin etkilerini azaltmak üzere okulun çatı tamiri gerçekleştirildi. 8 Mart'ta Kadın Emeğini Değerlendirme Vakfı (KEDV) iş birliği ile depremden etkilenen kadınları desteklemek için kermes düzenlendi.

BNP Paribas Cardif Türkiye 2024 yılı boyunca, "Kadına Değer" vizyonu ile çalışan kadınların hayatını kolaylaştıran ve toplumsal cinsiyet eşitliğine katkı sağlayan çeşitli projeler yürütmeye devam etmiştir. Tüm çalışanlar için esnek çalışma saatleri uygulayan BNP Paribas Cardif, kadın çalışanlar için süt izni uygulamalarının yanı sıra şirket içerisinde karne günü, doktor kontrolü gibi ailevi ve özel durumlar için de esnek saat uygulamalarını sürdürmektedir.

8 Mart Dünya Kadınlar Günü'nde de 'toplumda kadının rolü' ve 'cinsiyet eşitliği' gibi konulara dikkat çekmek hedefiyle Yönetim Kurulu üyemiz Nilüfer Günhan ile «İş'te Kadın Webinarı» gerçekleştirdi. 6 Şubat 2023'te deprem afetinden etkilenen kadınların kalkınmasına destek olmak amacıyla KEDV iş birliğinde çalışan kadınlarımız adına bağış yapıldı. Aynı zamanda kadın çalışanlarımızı 8 Mart'ta yarım gün izinli sayarak, onlara bu özel günde kendilerine ayırabilecekleri özel bir zaman hediye edildi.

Kurumsal sosyal sorumluluk açısından sürdürülebilir bir destek sistemi hedeflenmiş ve Türk Eğitim Vakfı ile çalışılmaya devam edilmiştir. 2022 yılında Cardif Türkiye - Değişen Dünyanın Burs Fonu açılmış, ihtiyaç sahibi öğrencilerin sürekli ve takip edilebilir bir şekilde desteklenmesi amaçlanmıştır. BNP Paribas

Cardif Türkiye, kurum kültürünün önemli bir parçası olarak, sosyal sorumluluk anlayışını yıl boyunca gerçekleştirdiği bağışlar ile sürdürmüştür.

Gönüllü koşucular, bir BNP Paribas Cardif Türkiye geleneği haline gelen İstanbul Maratonu'na katılarak Türk Eğitim Vakfı (TEV) Cardif Türkiye – Değişen Dünyanın Burs Fonu yararına koşmuş hem bağış toplamış hem de çalışanların ve toplumun farkındalıklarının artmasını sağlamışlardır.

BNP Paribas Cardif Türkiye, SMA Çocukları Derneği iş birliği ile SMA hastası çocukların tedavisine destek verdi. Cardif gönüllüleri tarafından düzenlenen kermeslerle de SMA hastası çocukların tedavisine destek toplandı. Toplumun kalkınmasına destek olmak amacıyla Ramazan ayında evsiz bireyler için yemek dağıtımı gerçekleştirildi.

Çevre bilincini arttırmak ve farkındalık yaratmak üzere Çöpüne Sahip Çık Vakfı aracılığıyla da şirket içinde "Atıksız yaşam" semineri düzenlendi. Ayrıca, Vakıf iş birliği ile 100 adet "Çöpünü Sıfırla" kutu oyun seti Milli Eğitime bağlı okullara dağıtımını sağlandı ve 10.143 öğrencinin atıksız yaşam ve çevre bilinci kazanmasına destek olundu. Kıyı ve deniz temizliğinin önemine dikkat çeken BNP Paribas Cardif Türkiye, kıyılarımızı ve denizlerimizi olumsuz etkileyen çevre kirliliğine karşı farkındalık yaratmak amacıyla harekete geçerek Cardif gönülleri, DenizTemiz Derneği/TURMEPA iş birliği ile kıyı temizliği etkinliği gerçekleştirdi. Ayrıca Gönüllüler Kadıköy Belediyesi Geçici Hayvan Bakım Evi'ni ziyaret ederek sokak hayvanları için mama bağışında bulundu.

## İÇ İLETİŞİM

Şirket'in 2015 yılında Cardif Mutluluk Kulüpleri ismi ile hayata geçirdiği hobi kulüpleri sosyal yaşamı desteklemek amacıyla aktivitelerine devam etmektedir. Cardif'te yaşamın değerli bir parçası olan kulüpler (Topluma Fayda, Gezi, Spor ve Sağlıklı Yaşam, Kültür ve Sanat, İnovasyon ve Gastro) etkinlikler düzenlemeye devam etmiştir.

Yıl içinde çalışanlara yönelik gezi kulübü tarafından şehir içi kültürel geziler düzenlenmiştir. Katılımcılar yeni yerler keşfederken, etkinliklerinde ekip olarak hareket etmenin önemini pekiştirmiştir.

Yeni hibrit sistemde tüm çalışanların şirkete bulunduğu günlerde, çalışanlara yoğun iş tempoları içinde keyifli sürprizler yapmak ve Cardif'teki çalışma hayatını renklendirmek amacıyla "Mutlu Çarşamba" ve "Brand Day" konseptli etkinlikler gerçekleştirilmiştir. Çalışanların iş yorgunlarını atmalarına destek olmak sağlamak amacıyla düzenli yoga, masaj etkinlikleri düzenlenmiştir.

Çalışan çocuklarımıza sömestr, 23 Nisan hediyeleri verilmiştir. Ayrıca okul ara dönem tatilinde şirkette etkinlikler ve atölyeler yapılmıştır. Kadınlar günü, Anneler günü, Babalar günü, Sevgiler günü gibi özel günler birlikte kutlanmıştır.

"Yaza Merhaba" konseptiyle, başarılarımızı kutlama partileri düzenlenerek, tüm çalışanların başarıya katkısı vurgulanmış ve birlikte güzel vakit geçirmek hedeflenmiştir.

Şirket stratejilerini paylaşmak, geçen yılın değerlendirmelerini yapmak ve gelecek dönem planlamalarını paylaşmak üzere yıl içinde, çalışanlar için Genel Müdür'ün ev sahipliğinde hibrit "Cardif Paylaşım Toplantıları" organize edilmiştir.

Her ay düzenlenen CardifTALKS webinarları ile çeşitli konularda çalışanın kişisel ve ruhsal ve kültürel gelişimlerine katkı sağlanması hedeflenmiştir.

Her yıl düzenlenen yılbaşı partileri ve tüm çalışanları bir araya getiren organizasyonlar 2024 yılında da "Cardif Şenliği" ile çeşitli etkinlikler ile kutlanmıştır.

# İNSAN KAYNAKLARI UYGULAMALARI



# İNSAN KAYNAKLARI UYGULAMALARI

İnsan Kaynakları Bölümü'nde Çalışan bağlılığına dair ölçümler 2024 yılında anketler aracılığı ile devam etmiştir. Fransa'daki Genel Merkez tarafından yürütülen anketler aracılığı ile Cardif Türkiye'de çalışanların geribildirimleri alınarak, diğer Cardif ülkeleri ve grup çalışanları ile dile getirilen ihtiyaç ve beklentiler analiz edilmiştir. Bu ihtiyaç ve beklentileri karşılamaya yönelik aksiyon planları tasarlanmıştır.

Cardif çalışanlarının ve müşterilerin ihtiyaç ve öncelikleri göz önünde bulundurularak uzaktan çalışma modeli kurumun iş yapışının ana akım parçası haline getirilmiştir.

## BNP PARIBAS CARDIF TÜRKİYE İNSAN KAYNAKLARI POLİTİKASI

İnsan Kaynakları Bölümü'nün yetenek kazanımı için ana hedefi, BNP Paribas Cardif Türkiye'nin temel değerlerini taşıyan adaylara ulaşmaktır.

Bireysel Emeklilik ve Hayat Sigortası satışı yapan saha çalışanlarının işe alımında Bireysel Emeklilik Aracılığı Sertifikası veya Teknik Personel Yeterlilik Sertifikası (SEGEM) olan adaylara öncelik verilmektedir. Genel Müdürlük'te ise adaylarda teknik bilgi ve tecrübenin yanı sıra global bir kurum olmanın getirdiği ihtiyaçlar doğrultusunda genellikle iyi düzeyde İngilizce bilgisi aranmaktadır.

Genç yetenekleri kuruma kazandırmak ve gençlerin sigorta sektörünü tanıması için "Cardif'te Staj" programı yürütülmektedir. Stajyerler, kurum içi öğrenme ve gelişim aktivitelerinden yararlanmakta; staj programından mezun olmalarının ardından açılacak pozisyonlarda öncelikli olarak değerlendirilmek üzere aday havuzuna dâhil edilmektedir. 2024 yılında uygulama kapsamında 7 stajyer Şirket kadrosuna katılmıştır.

Covid-19 salgını kapsamında yetenek kazanımı süreci, 2020 itibari ile tamamen online platformlara taşınmıştır. 2024 yılında da mülakat süreçleri ağırlıklı olarak dijital kanal ile ilerlemiştir. Yer yer yüz yüze mülakatlar da yapılmaya başlanmış ve süreç hibrit devam etmiştir. Oryantasyon süreci de dijital ortama taşınmıştır, yılın ikinci yarısından sonra ise yüz yüze ve online olacak şekilde hibrit sürdürülmüştür. İşe alım süreçlerinde genel yetenek, İngilizce ve kişilik envanter araçları 2024 yılı itibarıyla kullanmaya başlanmıştır. Onboarding sürecinde iyileştirme yapılmıştır.

Cardif çalışanlarının şirket içi açık pozisyonlara aday önerisinde bulunmalarını teşvik etmek amacıyla oluşturulan "Arkadaşını Öner" programı kapsamında 2024 yılında 10 çalışan BNP Paribas Cardif Türkiye'ye katılmıştır.

## PERFORMANS GELİŞİMİ

Performans gelişimi süreci; etkili ve zamanında geri bildirim ile çalışanların yetkinliklerini geliştirmeye ve çalışan ile yönetici arasındaki iletişimi artırmaya olanak sağlamaktadır.

Performans gelişimi süreç takvimi; "Hedef Tanımlama" ve "Yıl sonu Hedef Değerlendirme" olmak üzere iki ana dönemde yürütülmektedir.

Bu süreçlere ek olarak, anlık performansı ve gelişimi gözden geçirmeye imkân veren platform, yıl boyunca erişilebilir tutulmaktadır.

## ÖĞRENME VE GELİŞİM

Öğrenme ve gelişim faaliyetleri, uzaktan çalışmanın kurumun iş yapış modelinin bir parçası haline gelmesi ile hibrit olarak organize edilmiş; yetkinlik ve teknik gelişim programları online platformların yanı sıra etkileşimin arttırılabilmesi için fiziksel olarak da gerçekleştirilmiştir.

Eğitim programları sonrasında yapılan ölçümler ve alınan geribildirimler ile gelişim programları çalışanların beklentilerini karşılayacak şekilde şekillendirilmiştir.

Kurum içi bilginin yaygınlaşması ve öğrenen organizasyon kültürü yaratılması amacı ile hayata geçirilen "İç Eğitimlik Programı: Paylaş Parlat" kapsamında gönüllü iç eğitim kadromuz genişletilmiş ve yeni iç eğitim adaylarımıza özel 4 eğitimden oluşan bir gelişim programı gerçekleştirilmiştir.

Yönetici kadrolarının liderlik yetkinliklerini desteklemek amacı ile müdür seviyesi yöneticiler için Müdür Gelişim Programı düzenlenmiştir.

Hem çalışanlarımızın kişisel ve profesyonel gelişimine önemli bir destek sağlamak hem de organizasyonumuzun daha güçlü bir öğrenme kültürü oluşturmaya yardımcı olması amacıyla Mentorluk Programı hayata geçirilmiş ve Mentor adayı gönüllü Yöneticilerimiz ve Danışan adaylarımız için eğitimler gerçekleştirilmiştir.

Çalışanların kişisel farkındalığını artırmaları, tasarım odaklı düşünme yetkinliği kazanmaları ve çalışmalarını daha farkında daha verimli şekilde sürdürmeleri için Gelişim Yolculuğu Programı hazırlanmış ve hayata geçirilmiştir.

Çalışanların yabancı dil gelişimlerini desteklemek amacıyla görevi gereği dil ihtiyacı olan personel önceliklendirilecek şekilde, online İngilizce dil platformlarına erişim ve birebir eğitim imkânı sağlanmıştır.

Fransa Genel Merkez koordinasyonu ile yazılım, makine öğrenmesi, yapay zekâ, bulut teknolojileri gibi pek çok farklı konuda dijital eğitimlere erişim imkânı sunan e-öğrenme platformlarına üyeliklerle, Bilgi Teknolojileri alanında çalışanlarımızın öğrenme ve gelişim imkânları zenginleştirilmiştir.

İşe yeni başlayan çalışanların oryantasyon programı kapsamında; iç eğitimlerin katkıları ile teknik ve yetkinlik eğitimleri gerçekleştirilmiştir.

Kurumda uyum ve risk konularında uygulanan kapsamlı ve zorunlu eğitim programı çerçevesinde, mevcut ve işe yeni başlayan çalışanlar için çeşitli içeriklerde Uyum, Operasyonel Risk, BT Güvenlik ve İş Sağlığı & Güvenliği eğitimleri standart gelişim programlarının bir parçası olarak devam etmiştir. Ek olarak, Katılım Esaslı Sigortacılık sertifikasyon süreçleri ve yenileme eğitimleri takip edilmiştir.

## KARİYER YÖNETİMİ

BNP Paribas Cardif Türkiye kariyer modeli ile hem saha hem de Genel Müdürlük çalışanlarının Cardif'teki ilk iş günlerinden itibaren, yatay ve dikey olarak kendilerini ve kariyerlerini nasıl geliştirebileceklerine ışık tutulması hedeflenmektedir.

Uzmanlık ve yönetim parkuru olarak ayrılan şeffaf kariyer modeli sayesinde çalışanlar, departmanlar arası geçiş imkânları ve iş zenginleştirme gibi alternatiflerle kariyerlerine yön verebilmektedir. Bu konudaki çalışmalar sonucunda 2024 yılı içerisinde 40 çalışan terfi etmiş, 9 çalışan ise iç geçiş ile farklı pozisyonlara geçiş yapmıştır.

## YETENEK YÖNETİMİ

Yetenek yönetimi kapsamında çalışanlar, kendilerini hem teknik hem de yetkinlik anlamında bir üst pozisyona hazırlayan ve sürece özel olarak tasarlanan gelişim yolculuğu kapsamında sınıf eğitimleri ve koçluk sürecine dâhil edilmektedir.

Sürecin performans göstergeleri düzenli olarak takip edilmekte ve kurumun yetenek havuzunun üyeleri, her yıl BNP Paribas Grubu "Global Yetenek Yönetimi Süreci (Leaders for Tomorrow)" kapsamında değerlendirilmektedir.

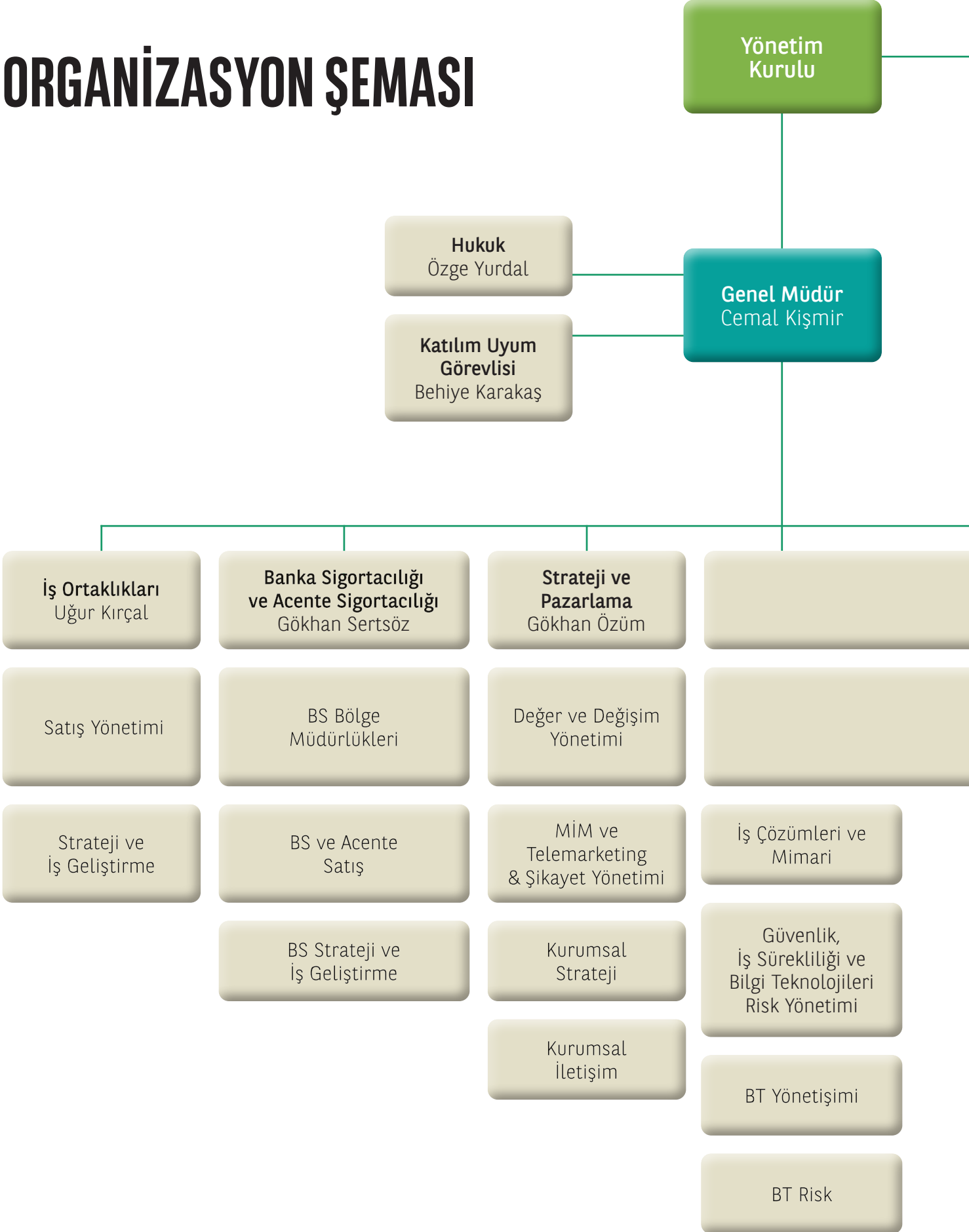
# ÜCRETLENDİRME VE YAN HAKLAR

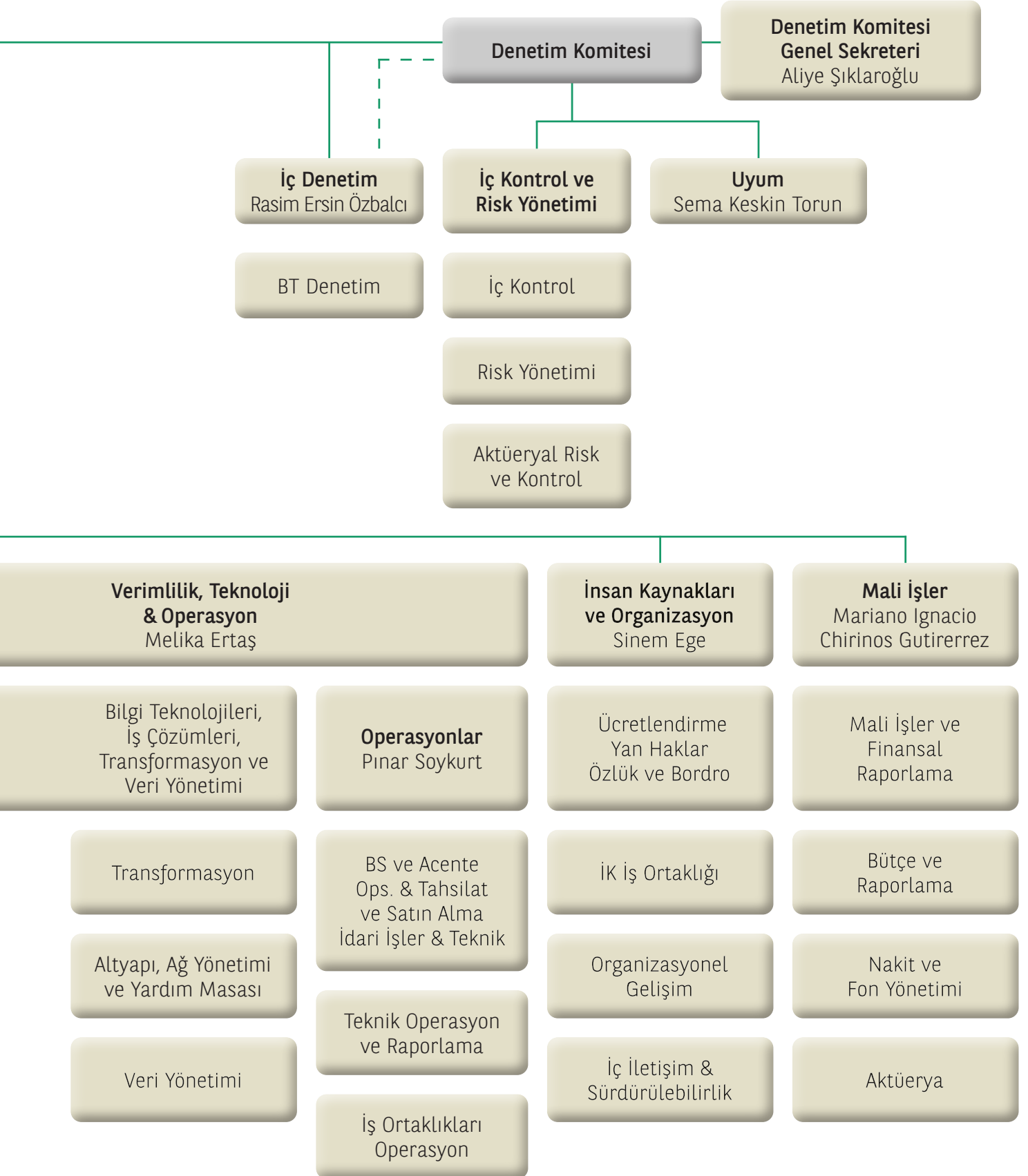
## BNP PARIBAS CARDIF TÜRKİYE'DE AŞAĞIDAKİ ÜCRET VE YAN HAKLAR POLİTİKALARI UYGULANMAKTADIR:

- Yılda 12 maaş ödemesi yapılmakta ve ücretler brüt olarak ödenmektedir.
- Genel Müdürlük çalışanlarına, yıllık performans değerlendirme sonuçlarına istinaden yıllık performans primi ödenmektedir.
- Saha çalışanlarına yıllık performans primi yerine aylık/çeyreklik satış primi ödenmektedir.
- Öğle yemeği yemek kartı ile, ulaşım hizmetleri şirket servisleri ile karşılanmaktadır.
- Özel Sağlık Sigortası (çalışmayan eş ve çocukları da kapsayan) imkânı sağlanmaktadır.
- İşveren katkılı Bireysel Emeklilik Sözleşmesi uygulaması bulunmaktadır.
- Kıdem bilgileri doğrultusunda yıllık ücretli izin politikası uygulanmaktadır.
- Doğum günü izin uygulaması, taşınma izni, evlilik izni, ilk yıl izini gibi izin uygulamalarımız bulunmaktadır.
- "Esnek Yan Haklar" projesi ile çalışanlara yan hak seçimleri konusunda özgürlük sağlanmaktadır. Uygulama kapsamında, hâlihazırda var olan Özel Sağlık Sigortası, öğle yemeği hakkı gibi yan haklarda değişiklik yapılabilmekte; sağlıktan seyahate, teknolojiden giyime, spordan sanata farklı alanlarda esnek çözümler sunulabilmektedir.



# ORGANİZASYON ŞEMASI





# İÇ SİSTEMLER

25 Kasım 2021 tarihinde 31670 sayılı Resmî Gazete’de yayımlanan ve aynı tarihte yürürlüğe giren “Sigortacılık ve Özel Emeklilik Sektörlerinde İç Sistemlere Dair Yönetmelik” uyarınca; kuruluşlar, maruz kaldıkları risklerin izlenmesi ve kontrolünün sağlanması amacıyla, yeterli ve etkin iç sistemler kurmak, işletmek ve geliştirmekle yükümlüdür. İç sistemlerin kurulmasında ve etkin şekilde işletilmesinde nihai sorumluluk yönetim kuruluna aittir. Yönetim kurulu, iç sistemler kapsamındaki görev ve sorumluluklarının sağlıklı bir biçimde yerine getirilmesini teminen iç sistemler sorumluluğu görevini denetim komitesi aracılığıyla ifa eder. 26.10.2022 tarihinde alınan Yönetim Kurulu kararı uyarınca Cardif Türkiye için Denetim Komitesi oluşturulmuştur.

İç Sistem Fonksiyonları İç Denetim, İç Kontrol, Risk Yönetimi, Aktüeryal Risk&Kontrol ve Uyum fonksiyonlarından oluşmaktadır. İç Sistemler Yönetmeliği’ne uygun olarak, Şirketin İç Sistem Birimleri doğrudan Denetim Komitesine bağlıdır. Söz konusu Yönetmeliğin ve Genelge’nin (Sigortacılık ve Özel Emeklilik Sektörlerinde İç Sistemlere Dair Yönetmeliğin Bazı Maddelerinin Uygulanması Hakkında Genelge (16/2022)) ilgili hükümleri uyarınca Denetim Komitesi’ne bağlı iç sistem birim yöneticilerinin atamaları 31.08.2022 tarihi itibarı ile yapılmıştır. 31.10.2024 tarihinde alınan Yönetim Kurulu kararı uyarınca Aliye Şıklaroğlu’nun Denetim Komitesi’ne bağlı çalışmak üzere Denetim Komitesi Genel Sekreteri olarak görevlendirilmesine karar verilmiştir.

# DENETİM KOMİTESİ

Denetim Komitesi üyeleri Jean-Francois Jean BOURDEAUX ve Nilüfer GÜNHAN olarak belirlenmiştir.

Denetim Komitesi Yönetmeliği, Sigortacılık ve Özel Emeklilik Sektörlerinde İç Sistemlere Dair Yönetmelik'in 6'ncı, 7'nci, 8'inci, 9'uncu, 10'uncu ve 11'inci maddeleri ile İç Sistemlere dair Genelge'nin ilgili maddelerine dayanarak hazırlanmış ve 15.12.2023 tarihli Yönetim Kurulu Kararı ile onaylanmıştır.

Denetim Komitesinin başlıca sorumlulukları; iç sistem faaliyetlerine ilişkin yükümlülüklerini etkin bir şekilde yerine getirmesinde yönetim kuruluna yardımcı olmak, iç sistemlerin etkinliğini ve yeterliliğini gözetmek, iç sistem birimlerinin faaliyetlerini düzenli olarak gözetmek, iç sistemlere ilişkin faaliyetlerin konsolide olarak sürdürülmesini ve eşgüdümünü sağlamaktır.

# İÇ DENETİM

BNP Paribas Cardif Grup Türkiye İç Denetim Bölümü, Grubun günlük faaliyetlerinden bağımsız olarak yönetimin ihtiyaçları ve Grubun yapısına göre iç kontrol sistemi ile risk yönetimi sisteminin işleyişi başta olmak üzere Grubun tüm faaliyetlerini ve birimlerini kapsayan denetimler gerçekleştirmektedir. İdari açıdan Yönetim Kurulu'na doğrudan, fonksiyonel olarak ise Denetim Komitesine bağlı olarak faaliyet gösteren İç Denetim Bölümü, gerçekleştirdiği denetim faaliyetleri ile kurumun karşı karşıya kalabileceği potansiyel risklerin mevzuat ve uluslararası standartlar doğrultusunda etkin bir şekilde kontrol altına alınmasını ve yönetilmesini amaçlamaktadır. Grubun tüm şirketlerini (BNP Paribas Cardif Hayat Sigorta, BNP Paribas Cardif Sigorta ve BNP Paribas Cardif Emeklilik) kapsayan Yıllık İç Denetim Planı, risk odaklı hazırlanmakta, Denetim Komitesi'nin de görüşü alınarak Yönetim Kurulu onayına tabi tutulmaktadır. İç Denetim raporlarında yer alan tespit ve değerlendirmeler, Grubun tüm şirketlerine ait işlem ve faaliyetleri hakkında değerlendirme ve bulguları içermektedir.

İç Denetim Bölümü, denetimlerde tespit edilen bulguları raporlayarak, giderilmelerine yönelik gerekli aksiyon planlarını takip etmekte ve iç denetim raporlarının durumunu da içeren İç Denetim Bölümü faaliyet raporlarını dönemsel olarak Denetim Komitesi ve Yönetim Kurulu'na sunmaktadır.



# UYUM

BNP Paribas Cardif Türkiye Uyum Bölümü, 2021 yılı içerisinde değişen mevzuata uygun şekilde Denetim Komitesine bağlı olarak ve aynı zamanda BNP Paribas Cardif Genel Merkez Uyum Bölümü ile koordinasyon içerisinde faaliyetlerini yürütmektedir.

Uyum Bölümü; Finansal Güvenlik, Müşteri Hakları ve Grup Uyum olmak üzere üç alt fonksiyondan oluşmaktadır.

**Finansal Güvenlik** fonksiyonun görev ve sorumlulukları, Suç Gelirlerinin Aklanmasının ve Terörizmin Finansmanının Önlenmesine İlişkin Yükümlülüklere Uyum Programı Hakkında Yönetmelikte öngörülen şekilde düzenlenmiştir. Ulusal ve uluslararası yaptırımlar, suç gelirlerinin aklanması ve terörün finansmanının önlenmesine ilişkin ulusal ve uluslararası mevzuat takip edilerek iş süreçlerine uyarlamak, çalışır halde tutmak ve bu amaçla danışmanlık sağlamak bu fonksiyonun ana görevleri arasındadır.

**Müşteri Haklarının Korunması** fonksiyonu çerçevesinde, BNP Paribas Cardif Türkiye operasyonlarının Uyum Bölümü sorumluluk alanına giren yerel yasal düzenlemeler ve bu konuda BNPP Grubun benimsediği iç düzenlemeler uyumu için çalışmalar gerçekleştirilmektedir. Müşteriyi işinin merkezinde tutmayı benimsemiş bir Kuruluş olarak, müşteri haklarının korunması ile ilgili yasal çerçevenin izlenmesi, iş süreçlerine uyarlanması, tüm iş ve ürünlerin tasarım süreçlerine bu amaçla katkıda bulunulması ve danışmanlık verilmesi konusundaki çalışmalar bu fonksiyon tarafından titizlikle yürütülmektedir.

**Grup Uyum** fonksiyonu aracılığı ile ise; Şirket çalışanlarının ve operasyonlarının BNP Paribas Grup davranış tüzüğü ve beklentilerine uygun şekilde yürütülmesi hedeflenmektedir. BNP Paribas Grup profesyonel etik değerleri arasında sayılabilecek, etik ihbar hatları, hediye ve davet kuralları, Kurum çalışanlarının diğer görev ve sorumlulukları ile ilişkili olabilecek çıkar çatışmalarının engellenmesi ve bu amaçla farklı risk analizleri bu fonksiyon tarafından gerçekleştirilmekte olup, Kurum için eğitim ve farkındalık çalışmaları ile farkındalığın artırılması hedeflenmektedir.

## İÇ KONTROL, RİSK YÖNETİMİ VE AKTÜERYAL RİSK & KONTROL

İç Kontrol ve Risk Yönetim Birimlerinin temel amacı faaliyetlerin etkin ve verimli bir şekilde kanuna ve ilgili mevzuata, Şirket politikalarına ve sigortacılık teamüllerine uygun olarak yürütülmesini sağlamak, muhasebe ve finansal raporlama sistemi ile ana hizmetlerin yürütülmesinde kullanılan tüm sistemlerin güvenilirliğini, bütünlüğünü ve bilgilerin zamanında elde edilebilirliğini sağlayan bir iç kontrol sistemi oluşturmak, Şirket'in hedeflerine ulaşmasında maruz kalacağı riskleri belirlemek, Şirket'in risk tolerans seviyesi ve risk iştahı ile ilişkili riskleri değerlendirmek ve yönetmek, riskleri ve kontrol faaliyetleri neticesinde tespit edilen hususları üst yönetim ve Denetim Komitesi'ne raporlamaktır.

Aktüeryal Risk & Kontrol Biriminin temel amacı ise İç Sistemler Yönetmeliğinin ilgili maddesi kapsamında tanımlanan aktüerya fonksiyonlarını yerine getirmek, bu görevlerle ilgili şirket uygulamalarının takibini yapmak ve gerekli hallerde iyileştirici tedbirlerin alınmasını teminen üst yönetime ve Denetim Komitesi'ne düzenli raporlamalar yapmaktır. Sorumlu aktüer Denetim Komitesi'ne bağlı Aktüerya biriminin parçasıdır ve aktüerya fonksiyonunun icrasında, Aktüeryal Risk & Kontrol Birimi ile sorumluluklarını yerine getirmektedir.

## İÇ KONTROL FAALİYETLERİ

26913 sayılı 21 Haziran 2008 tarihli "Sigorta ve Reasürans ile Emeklilik Şirketlerinin İç Sistemlerine İlişkin Yönetmelik" uyarınca 28 Kasım 2008'de alınan Yönetim Kurulu kararı ile İç Kontrol Birimi kurulmuştur. Yönetim Kurulu tarafından kabul edilen "İç Kontrol ve Risk Yönetimi Yönetmeliği" ile İç Kontrol ve Risk Yönetimi Birimi'ne ilişkin görev, yetki, sorumluluklar ve çalışma esasları belirlenmiştir.

İç Kontrol Birimi'nin organizasyon yapısı, 25 Kasım 2021 tarihinde yürürlüğe giren "Sigortacılık ve Özel Emeklilik Sektörlerinde İç Sistemlere Dair Yönetmelik" ile uyumlu olup, 26.10.2022 tarihinden itibaren ise Denetim Komitesine bağlı olarak çalışmaya başlamıştır.

İç Kontrol Birimi'nin temel hedefi; proaktif bir yaklaşım ile süreçlerde etkin bir iç kontrol sistemi kurarak sürekliliği sağlamak, Şirket varlıklarının korunmasını, faaliyetlerin kurumun karşı karşıya kalabileceği potansiyel risklerin mevzuat ve uluslararası standartlar doğrultusunda etkin bir şekilde kontrol altına alınmasını ve yönetilmesini amaçlamaktadır. Grubun tüm şirketlerini (BNP Paribas Cardif Hayat Sigorta, BNP Paribas Cardif Sigorta ve BNP Paribas Cardif Emeklilik) kapsayan Yıllık İç Kontrol Planı, risk odaklı bir yaklaşım ile hazırlanmaktadır. İç Kontrol fonksiyonu, rutin iç kontrol aktivitelerinin, oluşturulan kontrol listeleri aracılığıyla gerçekleştirilmesi ve sonuçlarının raporlanmasının yanı sıra satış esnasında müşterilere verilen hizmetin kalitesinin artırılması amacıyla çeşitli kontroller yapmaktadır.

İç Kontrol, risk odaklı yaklaşım çerçevesinde oluşturulmuş 2024 yılı iç kontrol planı kapsamında, kontrol faaliyetlerini gerçekleştirmiş; faaliyet sonuçları, yılda asgari iki kez toplanan İç Kontrol Komitesi'nde ve yılda asgari iki kez toplanan Denetim Komitesi'nde Şirket ve Grup üst yönetimi ile ve yılda bir kez olmak üzere SEDDK ile paylaşılmıştır.

## RİSK YÖNETİMİ FAALİYETLERİ

BNP Paribas Cardif Türkiye Risk Yönetimi faaliyetleri, "Sigorta ve Reasürans ile Emeklilik Şirketlerinin İç Sistemlerine İlişkin Yönetmelik" ile BNP Paribas Grubunca global düzeyde uygulanan risk yönetimi prensipleri çerçevesinde sürdürülmektedir. Risk Yönetim Birimi, 25 Kasım 2021 tarihinde yürürlüğe giren "Sigorta ve Reasürans ile Emeklilik Şirketlerinin İç Sistemlerine İlişkin Yönetmelik" uyarınca, 26.10.2022 tarihinden itibaren Denetim Komitesine bağlı olarak çalışmaya başlamıştır. BNP Paribas Cardif Türkiye Risk yönetimi Yönetmeliği", "Risk Yönetimi ve İç Kontrol Yönetmeliği" ve "Risk İştahı Politikası" uyarınca, risk yönetimi ve risklerin raporlanması ve kontrolünün tüm Şirket çalışanlarının ortak sorumlulukları arasında bulunduğu kabul edilmektedir. Risk yönetimi faaliyetleri çerçevesinde, potansiyel risklerin zamanında tanımlanması, değerlendirilmesi ve yönetilmesi, raporlanması ve şirketi maruz bırakabileceği zararların azaltılması amacıyla alınacak aksiyonların takibi gibi faaliyetler yürütülmektedir. Şirketin önemli operasyonel riskleri "Risk Kontrol ve Öz Değerlendirme (RCSA)" ismi verilen bir çalışma ile değerlendirilmekte, diğer makro düzeyde önemli riskler ise "Risk ID" ismi verilen bir metodoloji ile belirlenip, gerekli aksiyonlar tespit edilmektedir.

Yönetim Kurulu tarafından onaylanmış risk bazlı politikalar çerçevesinde, yerel ve uluslararası standartlar ve uygulamalarla uyumu dikkate alacak şekilde şirketin önemli riskleri yılda asgari iki kez toplanan İç Kontrol Komitesi, Risk Komitesi ve Denetim Komitesi ile üst yönetime sunulmaktadır. BNP Paribas Cardif Türkiye'nin maruz kaldığı riskler beş ana grupta sınıflandırılmakta ve yönetilmektedir.

## OPERASYONEL RİSK

Basel II tanımlamalarına uygun olarak alt sınıflara ayrılmakta ve süreç ve olay bazlı olarak yönetilmektedir. Operasyonel risklerin takibi ve kontrolü Risk Yönetimi Birimi tarafından yapılmakta, Şirket'in bu risklerden korunabilmesi veya ilgili risklerin olası etkilerinin azaltılması amacıyla alınacak aksiyonlar belirlenmekte ve belirlenen aksiyonların zamanında ve efektif bir şekilde tamamlanması düzenli olarak takip edilmektedir. Bunun yanı sıra, operasyonel zarara yol açan veya gerçekleşme potansiyeli bulunan operasyonel riskler kayıt altına alınmakta ve gerek Şirket içi gerekse Grup içi ilgili mercilere düzenli olarak raporlanmaktadır.

BNP Paribas Cardif Türkiye bünyesinde operasyonel risklerin takip ve yönetiminden sorumlu olan İç Kontrol Komitesi yılda en az iki defa olmak üzere tüm üst yönetimin katılımıyla düzenli olarak toplanmaktadır.

## PİYASA RİSKİ

Faiz oranı, döviz kurları ve piyasa fiyatlarında olabilecek değişikliklerin Şirket'in gelirini veya elinde bulundurduğu finansal araçların değerini etkileme riskidir. Piyasa riski yönetiminin amacı, risk kârlılığının optimize edilerek, piyasa riski tutarının kabul edilebilir parametrelerde kontrol edilebilmesidir. BNP Paribas Cardif Türkiye bünyesinde piyasa riski Şirket üst yönetimi tarafından onaylanmış Yatırım Politikası uyarınca yönetilmektedir.

## SİGORTA RİSKLERİ

Şirket'in sigortacılık faaliyetleri çerçevesinde üstlendiği riskleri kapsamakta, Şirket'in Denetim Komitesi'ne bağlı Aktüeryal Risk ve Kontrol Birimi, tarafından takip edilmektedir. Sigorta riskleri, Şirket'in risk iştahının üzerine çıkan durumlarda çeşitli reasürans anlaşmaları aracılığıyla devredilmekte, belirli tutarların üzerine çıkan veya belirlenmiş standartların dışında üretilmesi talep edilen sigorta poliçeleri risk kabul (underwriting) süreçlerine tabi tutulmakta ve yeni ürünler çıkarılması suretiyle üstlenilen sigorta riskleri ayrıntılı onay süreçlerine tabi tutulmaktadır.

Sigorta Riskleri, Risk Kabul (Underwriting) Komitesi'nin gözetimine tabi bulunmaktadır.

## STRATEJİK RİSKLER

Şirket'in kısa, orta ve uzun vadeli stratejilerinin gerçekleşmesinin iç ve dış etkenler sonucunda tehlike altına girdiği durumları kapsamaktadır. Bu risklerin yönetimi Şirket İcra Komitesi'nin sorumluluğundadır.

## KREDİ RİSKİ

Mali İşler Grubu tarafından takip edilmektedir. BNP Paribas Cardif Türkiye'nin bankalarla olan mevduat ilişkisi ile müşterileri, acenteleri ve diğer iş ortaklarıyla arasındaki sigortacılık ve emeklilik faaliyetlerinden doğan kredi riskleri bu kapsamda değerlendirilmektedir. Diğer kredi riskleri için ise iş ilişkisine girilmeden önce detaylı risk analizleri yapılmakta; iş ilişkisinin başlangıcından itibaren de kredi riski düzenli olarak ölçülmektedir.

## AKTÜERYAL RİSK & KONTROL FAALİYETLERİ

Aktüeryal Risk & Kontrol Birimi, 25 Kasım 2021 tarihinde yürürlüğe giren "Sigorta ve Reasürans ile Emeklilik Şirketlerinin İç Sistemlerine İlişkin Yönetmelik" uyarınca kurulmuş, 26.10.2022 tarihinden itibaren Denetim Komitesine bağlı olarak çalışmaya başlamıştır.

İç Sistemler Yönetmeliğinde belirtilen ilgili aktüerya fonksiyonlarını yerine getirmek, bu görevlerle ilgili Şirketlerimizin uygulamalarının takibini yapmak ve gerekli hallerde iyileştirici tedbirlerin alınması konusunda destek sağlanmaktadır. Bununla birlikte bu birimin sorumluluk alanına giren yerel yasal

düzenlemelere uyumu için çalışmalar gerçekleştirilmektedir. Bu alanlarda Kurum'un faaliyetlerini düzenleyen yasal çerçevenin izlenmesi ve iş süreçlerine uyarlanması konusundaki çalışmalar titizlikle yürütülmektedir. Mevzuat gereği dönemsel olarak üst yönetime, Denetim Komitesi'ne ve Yönetim Kurulu'na yasal raporlamalar sunulmaktadır.

Şirketimizde dışarıdan hizmet alımı yoluyla sorumlu aktüer ataması yapılmıştır. Sorumlu aktüer Denetim Komitesi'ne bağlı Aktüerya biriminin parçasıdır ve aktüerya biriminin görevlerini yerine getirmesinde ve aktüerya fonksiyonunun icrasında Aktüeryal Risk & Kontrol Birimi ile sorumluluklarını yerine getirmektedir.

### İLİŞKİLİ ŞİRKET İŞLEMLERİ

BNP Paribas Cardif Emeklilik A.Ş. Şirket'i, BNP Paribas Cardif Sigorta A.Ş. Şirket'i ile BNP Paribas Cardif Hayat Sigorta A.Ş. Şirket'nin dâhil olduğu risk grubu ile yaptığı işlemlere ilişkin bilgiler, Bağımsız Denetim Raporu'nun 45 no.lu "İlişkili Taraflarla İşlemler" dipnotunda detaylı olarak açıklanmaktadır.

### İŞ SÜREKLİLİĞİ POLİTİKASI

İş süreklilik politikasına uygun olarak, kritik iş süreçleri ve bunlara ilişkin iş etki analizleri, çevresel risk değerlendirmesi ve kritik hizmet sağlayıcılar gözden geçirilmiş olup, İş Süreklilik Planı güncellenmiş olup planın etkinliği 2024 Kasım ayında yapılan tatbikat ile test edilmiş ve sonuçları ve olası iyileştirme alanları İcra Kurulu ile paylaşılmıştır.





# FİNANSAL BİLGİLER

# ÖZEL YÖNETİM KURULU RAPORLARI

## BNP PARIBAS CARDIF EMEKLİLİK A.Ş.

Şirketimizin 2024 yılına ait Yönetim Kurulu Raporu, Denetim Kurulu Raporu, Bilanço ve Kâr-Zarar hesaplarını tetkik ve onaylarınıza sunmaktayız.

## TÜRKİYE SİGORTA SEKTÖRÜ

2024 yılı teknik neticelerine bakıldığında, Hayat ve Hayat Dışı toplamında 838.709.830.599 TL prim ile kapatan sektör 2023 yılına göre sırasıyla Hayat Dışı branşlarda %73,42 Hayat branşında %76,36 ve toplamda 73,77% oranında bir prim artışı gerçekleştirmiştir.

### HAYAT SİGORTALARININ SEKTÖRDEKİ PAYLARI (BİN TL)

Yıllar	SİGORTA SEKTÖRÜ*			BNP PARIBAS CARDIF EMEKLİLİK A.Ş.			
	Toplam Prim	Hayat Primi	Payı(%)	Toplam Prim	Payı(%)	Hayat Primi	Payı(%)
2020	82.575.658	14.431.914	17,5	315.139	0,38	315.241	2,18
2021	105.307.008	17.726.737	16,8	512.349	0,48	512.349	2,66
2022	234.996.132	30.858.298	13,1	754.573	0,32	723.646	2,35
2023	482.668.754	56.648.419	11,7	1.315.440	0,28	2.203.159	3,89
2024	838.709.830	99.903.906	18,2	2.093.735	0,24	1.990.373	1,99

\* Sektörel bilgiler, 01 Nisan 2025 tarihi itibarıyla Türkiye Sigorta Birliği web sitesinden alınmıştır.

## BİREYSEL EMEKLİLİK SİSTEMİ

27 Ekim 2003 tarihinde başlayan gönüllü bireysel emeklilik uygulaması 2024 yılında hızla devam etmiştir. 31 Aralık 2024 itibarıyla sektördeki toplam sözleşme sayısı 11.763.845'e, katılımcı sayısı ise 9.526.389'ya yükselmiştir. Yine 31.12.2024 itibarıyla toplam katkı payı 137.497 milyon TL'ye; toplam fon büyüklüğü 1.002 milyar TL'ye yükselmiştir.

### BES TEMEL GÖSTERGELERİ – 31.12.2024

	SEKTÖR	BNP PARIBAS CARDIF EMEKLİLİK	BNP PARIBAS CARDIF EMEKLİLİK SEKTÖR PAYI (%)
Sözleşme Sayısı	11.763.845	266.135	2,26
Katılımcı Sayısı	9.526.389	199.970	2,09
Katılımcıların Fon Tutarı (TL)	1.002.570.291.430	19.527.051.268	1,94
Devlet Katkısı Fon Tutarı (TL)	137.497.259.501	2.563.932.977	1,86

\* Sektörel bilgiler, 01 Nisan 2025 tarihi itibarıyla Emeklilik Gözetim Merkezi web sitesinden alınmıştır.

# ÖZEL YÖNETİM KURULU RAPORLARI

## OTOMATİK KATILIM SİSTEMİ

01 Ocak 2017 tarihinde başlayan bireysel emeklilik uygulaması 2024 yılında hızla devam etmiştir. 31 Aralık 2024 itibarıyla sektördeki toplam çalışan sayısı 9.834.519'ye; sertifika sayısı ise 11.393.070'e ulaştı. Yine 31.12.2024 itibarıyla toplam katkı payı 42.287 milyon TL'ye; toplam fon büyüklüğü 81.249 milyon TL'ye yükselmiştir.

### OTOMATİK KATILIM TEMEL GÖSTERGELERİ – 31.12.2024

	SEKTÖR	BNP PARIBAS CARDIF EMEKLİLİK	BNP PARIBAS CARDIF EMEKLİLİK SEKTÖR PAYI (%)
Çalışan Sayısı	9.834.519	298.714	3,03
Sertifika Sayısı	11.393.070	314.406	2,75
Çalışanların Fon Tutarı (TL)	81.724.346.833	1.194.241.856	1,46
Devlet Katkısı Fon Tutarı (TL)	5.437.484.061	129.471.261	2,38
Katkı Payı Tutarı (TL)	42.287.256.152	546.172.034	1,91

Şirketimiz, yukarıda belirtilen prim üretimi ve katkı payı tahsilatları sonucunda 2024 faaliyet yılını 779.839.157 TL net kâr ile kapatmıştır.

## 2024 YILI DEĞERLENDİRMESİ

Şirketimiz 2024 yılında bireysel emeklilik, hayat ve ferdi kaza branşlarında faaliyet göstermeye devam edecektir.

2024 yılına yepyeni inanç, hedef ve umutlarla giren Şirketimizin tüm taahhüt ve vecibelerine sadık, tüm yasa ve teamüllere saygılı, disiplinli ve adına yakışır prensipli çalışma ve sorumluluk anlayışı içinde yürüttüğü faaliyetleri takdir ve tensiplerinize arz edilmektedir.

# BİREYSEL EMEKLİLİK YATIRIM FONLARI PERFORMANSI

Fon Kodu	Fon Adı	2023 Büyüklük	2024 Büyüklük	Değ. Oranı (%)	Fon Grubu Net Varlık Değerinin Toplam İçindeki Oranı (%)	2024 Yılı Brüt Getirisi
BNA	BNPPCE Altın EYF	4.711.386.277	7.311.225.973	55,2%	30,9%	54,43
BPH	BNPPCE Hisse Senedi EYF	2.119.580.213	3.763.828.732	77,6%	15,9%	64,64
BNK	BNPPCE Katkı EYF	1.657.548.818	2.639.951.330	59,3%	11,2%	44,39
BPU	BNPPCE Birinci Kamu Dış Borçlanma Araçları EYF	2.209.797.351	1.929.471.660	-12,7%	8,2%	33,11
BZY	BNPPCE Teknoloji Sektörü Değişken EYF	485.009.532	1.140.371.912	135,1%	4,8%	50,42
BPE	BNPPCE Dengeli Değişken EYF	859.706.203	1.115.243.872	29,7%	4,7%	45,07
BPL	BNPPCE Birinci Para Piyasası EYF	226.247.743	964.105.387	326,1%	4,1%	62,53
BNB	BNPPCE Mutlak Getiri Hedefli Değişken EYF	515.819.913	950.291.748	84,2%	4,0%	58,57
BPG	BNPPCE Orta Vadeli Borçlanma Araçları EYF	544.275.622	905.217.666	66,3%	3,8%	35,65
BPK	BNPPCE İkinci Kamu Dış Borçlanma Araçları (ABD Dolar 0-5 Yıl Vadeli) EYF	984.934.023	795.986.383	-19,2%	3,4%	34,85
BNL	BNPPCE Oks Standart EYF	405.900.947	600.516.596	47,9%	2,5%	41,64
BNS	BNPPCE Standart EYF	388.817.966	593.266.471	52,6%	2,5%	50,40
PRC	BNPPCE Başlangıç Katılım EYF	91.129.335	197.257.289	116,5%	0,8%	57,88
BNZ	BNPPCE Oks Katılım Standart EYF	147.667.976	181.654.743	23,0%	0,8%	32,75
BPI	BNPPCE Oks Agresif Değişken EYF	30.157.542	145.535.144	382,6%	0,6%	96,25
BPF	BNPPCE Borçlanma Araçları Grup EYF	113.039.688	144.402.671	27,7%	0,6%	44,72
BPS	BNPPCE Oks Agresif Katılım Değişken EYF	56.264.876	104.361.399	85,5%	0,4%	49,57
BPC	BNPPCE Katılım Katkı EYF	29.317.318	52.261.108	78,3%	0,2%	40,47
PRS	BNPPCE Başlangıç EYF	33.431.021	47.147.280	41,0%	0,2%	60,76
BPO	BNPPCE Oks Dinamik Katılım Değişken EYF	19.798.400	37.984.464	91,9%	0,2%	52,88
BPN	BNPPCE Oks Dinamik Değişken EYF	12.858.558	22.895.290	78,1%	0,1%	62,69
BPJ	BNPPCE Oks Dengeli Değişken EYF	7.351.340	13.037.149	77,3%	0,1%	59,64
BPR	BNPPCE Oks Muhafazakar Değişken EYF	4.539.129	9.424.267	107,6%	0,0%	70,03
		<b>15.654.579.794</b>	<b>23.665.438.533</b>		<b>%100,0</b>	

# BİREYSEL EMEKLİLİK YATIRIM FONLARI PERFORMANSI

## BNP PARIBAS CARDIF HAYAT SİGORTA A.Ş.

Şirketimizin 2024 yılına ait Yönetim Kurulu Raporu, Denetim Kurulu Raporu, Bilanço ve Kâr-Zarar hesaplarını tetkik ve onaylarınıza sunmaktayız.

## TÜRKİYE SİGORTA SEKTÖRÜ

2024 yılı teknik neticelerine bakıldığında, Hayat ve Hayat Dışı toplamında 838.709.830.599 TL prim ile kapatan sektör 2023 yılına göre sırasıyla Hayat Dışı branşlarda %73,42 Hayat branşında %76,36 ve toplamda 73,77% oranında bir prim artışı gerçekleştirmiştir.

## HAYAT SİGORTALARININ SEKTÖRDEKİ PAYLARI (BİN TL)

Yıllar	SİGORTA SEKTÖRÜ*			BNP PARIBAS CARDIF HAYAT SİGORTA A.Ş.			
	Toplam Prim	Hayat Primi	Payı (%)	Toplam Prim	Payı (%)	Hayat Primi	Payı (%)
2020	82.575.658	14.431.914	17,5	233.496	0,28	229.437	1,58
2021	105.307.008	17.726.737	16,8	467.911	0,44	462.780	2,61
2022	234.996.132	30.858.298	13,1	731.018	0,31	723.646	2,35
2023	482.668.754	56.648.419	11,7	2.210.099	0,45	2.203.159	3,89
2024	838.709.830	99.903.906	18,2	3.184.507	0,37	3.177.698	3,18

\* Sektörel bilgiler, 01 Nisan 2024 tarihi itibarıyla Türkiye Sigorta Birliği web sitesinden alınmıştır.

Şirketimiz, yukarıda belirtilen prim üretimleri sonucunda 2024 faaliyet yılını 478.428.225 TL net kâr ile kapatmıştır.

## 2024 YILI DEĞERLENDİRMESİ

Şirketimiz 2024 yılında hayat sigortası branşında faaliyet göstermeye devam edecektir.

2024 yılına yepyeni inanç, hedef ve umutlarla giren şirketimizin tüm taahhüt ve vecibelerine sadık, tüm yasa ve teamüllere saygılı, disiplinli ve adına yakışır prensipli çalışma ve sorumluluk anlayışı içinde yürüttüğü faaliyetleri takdir ve tensiplerinize arz edilmektedir.

## BNP PARIBAS CARDIF SİGORTA A.Ş.

Şirketimizin 2024 yılına ait Yönetim Kurulu Raporu, Denetim Kurulu Raporu, Bilanço ve Kâr-Zarar hesaplarını tetkik ve onaylarınıza sunmaktayız. 2024 Yılı Değerlendirmesi

2024 yılı teknik neticelerine bakıldığında, Hayat ve Hayat Dışı toplamında 838.709.830.599 TL prim ile kapatan sektör 2023 yılına göre sırasıyla Hayat Dışı branşlarda %73,42 Hayat branşında %76,36 ve toplamda 73,7% oranında bir prim artışı gerçekleştirmiştir.

# BİREYSEL EMEKLİLİK YATIRIM FONLARI PERFORMANSI

## HAYAT DIŞI SİGORTALARININ SEKTÖRDEKİ PAYLARI (BİN TL)

Yıllar	SİGORTA SEKTÖRÜ*			BNP PARIBAS CARDIF HAYAT SİGORTA A.Ş.			
	Toplam Prim	Hayat Dışı	Payı (%)	Toplam Prim	Payı (%)	Hayat Dışı Primi	Payı (%)
2020	82.575.658	68.143.744	82,5	240.539	0,29	240.218	0,35
2021	105.307.008	87.580.270	83,2	484.438	0,46	484.438	0,55
2022	234.996.132	204.137.834	86,9	1.151.499	0,49	1.151.499	0,56
2023	482.668.754	426.020.334	11,7	2.740.763	0,56	2.740.763	0,64
2024	838.709.830	738.805.924	18	4.089.232	0,48	4.089.232	0,55

\* Sektörel bilgiler, 01 Nisan 2025 tarihi itibarıyla Türkiye Sigorta Birliği web sitesinden alınmıştır.

Şirketimiz, yukarıda belirtilen prim üretimleri tahsilatları sonucunda 2024 faaliyet yılını 874.194.943 TL net kâr ile kapatmıştır.

## 2024 YILI DEĞERLENDİRMESİ

Şirketimiz 2024 yılında da özellikle işsizlik dönüşümle ek teminatları kapsamında kira ve gelir kaybı ve finansal kayıpların teminat altına alındığı hayat ve ferdi kaza branşlarında faaliyet göstermeye devam edecektir.





2024 yılına yepyeni inanç, hedef ve umutlarla giren şirketimizin tüm taahhüt ve vecibelerine sadık, tüm yasa ve teamüllere saygılı, disiplinli ve adına yakışır prensipli çalışma ve sorumluluk anlayışı içinde yürüttüğü faaliyetleri takdir ve tensiplerinize arz edilmektedir.

# 2024 YILI FAALİYET RAPORU UYGUNLUK BEYANLARI

## BNP Paribas Cardif Emeklilik A.Ş.

### YÖNETİM KURULU

Şirketimizin 2024 yılı faaliyet raporu 07 Ağustos 2007 tarih ve 26606 sayılı Resmî Gazete' de yayınlanarak yürürlüğe giren Sigorta ve Reasürans ile Emeklilik Şirketlerinin Mali Bünyelerine ilişkin Yönetmelik'te belirtilen usul ve esaslar çerçevesinde hazırlanmış olup onayınıza sunulmaktadır.

 <p><b>Vivien Berbigier</b> Yönetim Kurulu Başkanı</p>	 <p><b>İzzet Cemal Kışmir</b> Genel Müdür ve Yönetim Kurulu Üyesi</p>
 <p><b>Mariano Ignacio Chirinos Gutierrez</b> Finans Genel Müdür Yardımcısı</p>	 <p><b>Yücel Arslan</b> Finans Direktörü</p>

# 2024 YILI FAALİYET RAPORU

## UYGUNLUK BEYANLARI

### BNP Paribas Cardif Sigorta A.Ş.

#### YÖNETİM KURULU

Şirketimizin 2024 yılı faaliyet raporu 07 Ağustos 2007 tarih ve 26606 sayılı Resmî Gazete' de yayınlanarak yürürlüğe giren Sigorta ve Reasürans ile Emeklilik Şirketlerinin Mali Bünyelerine ilişkin Yönetmelik'te belirtilen usul ve esaslar çerçevesinde hazırlanmış olup onayınıza sunulmaktadır.

**Vivien Berbigier**  
Yönetim Kurulu Başkanı

**İzzet Cemal Kışmır**  
Genel Müdür ve Yönetim Kurulu Üyesi

**Mariano Ignacio Chirinos Gutierrez**  
Finans Genel Müdür Yardımcısı

**Yücel Arslan**  
Finans Direktörü





# 2024 YILI FAALİYET RAPORU

## UYGUNLUK BEYANLARI

### BNP Paribas Cardif Hayat Sigorta A.Ş.

#### YÖNETİM KURULU

Şirketimizin 2024 yılı faaliyet raporu 07 Ağustos 2007 tarih ve 26606 sayılı Resmî Gazete' de yayınlanarak yürürlüğe giren Sigorta ve Reasürans ile Emeklilik Şirketlerinin Mali Bünyelerine ilişkin Yönetmelik'te belirtilen usul ve esaslar çerçevesinde hazırlanmış olup onayınıza sunulmaktadır.

 <p><b>Vivien Berbigier</b> Yönetim Kurulu Başkanı</p>	 <p><b>İzzet Cemal Kışmır</b> Genel Müdür ve Yönetim Kurulu Üyesi</p>
 <p><b>Mariano Ignacio Chirinos Gutierrez</b> Finans Genel Müdür Yardımcısı</p>	 <p><b>Yücel Arslan</b> Finans Direktörü</p>

# MALİ DURUM/KÂRLILIK VE TAZMİNAT ÖDEME GÜCÜNE İLİŞKİN DEĞERLENDİRMELER

## BNP PARİBAS CARDİF EMEKLİLİK A.Ş.

BNP Paribas Cardif Emeklilik A.Ş., güçlü ortaklık yapısı ve sermayesi ile faaliyetlerine devam etmektedir. Şirket için gerekli özsermaye tutarını ölçen sermaye yeterliliği tablosu sonuçlarına göre, ikinci yöntemle göre, (aktif riski, reasürans riski, aşırı prim artış riski, muallak tazminat riski, yazım riski, kur riski) Şirket için; "Sermaye Yeterliliğinin Ölçülmesine İlişkin Yönetmelik" çerçevesinde hesaplanan 31 Aralık 2024 tarihli gerekli sermaye tutarı 560.208.163 TL iken, "Sigorta ve Reasürans ile Emeklilik Şirketlerinin Mali Bünyelerine İlişkin Yönetmeliğin 4. Maddesi" gereğince tesis etmesi gereken teminat tutarı 759.647.299 TL'dir. Buna karşılık özkaynakların toplamı 1.610.994.802 TL aktif büyüklüğü 27.308.235.917 TL, 2024 yılı dönem net kârı 779.839.157 TL olup, Şirket 552.836.625 TL tutarında vadeli mevduat, Eurobond ve devlet tahvilin SEDDK lehine bloke ederek teminatını tamamlamıştır. Hasar ödemelerinin sigortalılara tam ve zamanında yapmayı görev edinen Şirket, 2024 yılı içinde güçlü aktif yapısı ile bu görevi başarı ile tamamlamıştır. 2024 yılı içinde tazminat ödemeleri 325.172.598 TL olarak gerçekleşmiştir (2023 yılı Tazminat Ödemesi: 254.554.203 TL). Ödenen tazminatın 317.061.437 TL'si Hayat branşında gerçekleşmiş olup, Ferdi Kaza branşında 8.111.161 TL ödeme gerçekleşmiştir. Şirket tahakkuk etmiş ve hesaben tespit edilmiş ancak daha önceki hesap dönemlerinde veya cari hesap döneminde fiilen ödenmemiş tazminat bedelleri veya bu bedel hesaplanamamış ise tahmini bedelleri ile gerçekleşmiş ancak rapor edilmemiş tazminat bedelleri için muallak tazminat karşılığı ayırmaktadır. Bu çerçevede, 31 Aralık 2024 tarihi itibarıyla, muallak tazminat karşılıklarındaki değişim rakamı 52.943.896 TL'dir.

## BNP PARİBAS CARDİF SİGORTA A.Ş.

Şirket için gerekli özsermaye tutarını ölçen sermaye yeterliliği tablosu sonuçlarına göre, ikinci yöntemle göre (aktif riski, reasürans riski, aşırı prim artış riski, muallak tazminat riski, yazım riski, kur riski) Şirket için; "Sermaye Yeterliliğinin Ölçülmesine İlişkin Yönetmelik" çerçevesinde hesaplanan 31 Aralık 2024 tarihli gerekli özsermaye tutarı 635.912.619 TL iken, "Sigorta ve Reasürans ile Emeklilik Şirketlerinin Mali Bünyelerine İlişkin Yönetmeliğin 4. Maddesi" gereğince tesis etmesi gereken teminat tutarı 236.740.069 TL'dir. Buna karşılık özkaynaklar toplamı 1.782.588.135 TL, nakit değerler toplamı 534.314.677 TL olup, bloke teminat için bloke tutar 340.397.014 TL'dir. 2024 faaliyet yılı sonunda şirketin ödenmiş sermayesi 47.936.859 TL, özkaynak büyüklüğü 1.782.588.135 TL, aktif büyüklüğü 6.991.337.775 TL, 2024 yılı dönem net kârı 874.194.943 TL'dir. Hasar ödemelerini, sigortalılara tam ve zamanında yapmayı görev edinen BNP Paribas Cardif Sigorta A.Ş., 2024 yılı içinde güçlü aktif yapısı ile bu görevi başarı ile tamamlamıştır. 2024 yılı içinde tazminat ödemeleri 338.111.530 TL olarak gerçekleşmiştir (2023 yılı Tazminat Ödemesi: 195.423.089 TL). Ödenen tazminatın önemli bir kısmı Elektronik Cihaz branşında gerçekleşmiş olup, kalan tutarlar Ferdi Kaza ile Kira ve Gelir Kaybı branşında gerçekleşmiştir. Şirket, tahakkuk etmiş ve hesaben tespit edilmiş ancak daha önceki hesap dönemlerinde veya cari hesap döneminde fiilen ödenmemiş tazminat bedelleri veya bu bedel hesaplanamamış ise tahmini bedelleri ile gerçekleşmiş ancak rapor edilmemiş tazminat bedelleri için muallak tazminat karşılığı ayırmaktadır. Bu çerçevede, 31 Aralık 2024 tarihi itibarıyla, muallak tazminat karşılıklarındaki değişim rakamı 32.687.114 TL'dir.

# MALİ DURUM/KÂRLILIK VE TAZMİNAT ÖDEME GÜCÜNE İLİŞKİN DEĞERLENDİRMELER

## BNP PARİBAS CARDİF HAYAT SİGORTA A.Ş.

BNP Paribas Cardif Hayat Sigorta A.Ş., güçlü ortaklık yapısı ve sermayesi ile faaliyetlerine devam etmektedir. Şirket için gerekli özsermaye tutarını ölçen sermaye yeterliliği tablosu sonuçlarına göre, ikinci yöntemle göre, (aktif riski, reasürans riski, aşırı prim artış riski, muallak tazminat riski, yazım riski, kur riski) Şirket için; "Sermaye Yeterliliğinin Ölçülmesine İlişkin Yönetmelik" çerçevesinde hesaplanan 31 Aralık 2024 tarihli gerekli sermaye tutarı 337.882.744 TL iken, "Sigorta ve Reasürans ile Emeklilik Şirketlerinin Mali Bünyelerine İlişkin Yönetmeliğin 4. Maddesi" gereğince tesis etmesi gereken teminat tutarı 263.465.802 TL'dir. Buna karşılık özkaynakların toplamı 681.904.568 TL aktif büyüklüğü 3.057.331.223 TL, 2024 yılı dönem net kârı 478.428.225 TL olup, Şirket 403.614.694 TL tutarında vadeli mevduat, Eurobond ve devlet tahvilin SEDDK lehine bloke ederek teminatını tamamlamıştır. Hasar ödemelerinin sigortalılara tam ve zamanında yapmayı görev edinen Şirket, 2024 yılı içinde güçlü aktif yapısı ile bu görevi başarı ile tamamlamıştır. 2024 yılı içinde tazminat ödemeleri 240.542.068 olarak gerçekleşmiştir (2023 yılı Tazminat Ödemesi: 102.484.844). Ödenen tazminatın 240.742.068 TL'si Hayat branşında gerçekleşmiş olup, Ferdi Kaza branşında 200.000 TL ödeme gerçekleşmiştir. Şirket tahakkuk etmiş ve hesaben tespit edilmiş ancak daha önceki hesap dönemlerinde veya cari hesap döneminde fiilen ödenmemiş tazminat bedelleri veya bu bedel hesaplanamamış ise tahmini bedelleri ile gerçekleşmiş ancak rapor edilmemiş tazminat bedelleri için muallak tazminat karşılığı ayırmaktadır. Bu çerçevede, 31 Aralık 2024 tarihi itibarıyla, muallak tazminat karşılıklarındaki değişim rakamı 247.498.411 TL'dir.

## Kâr Dağıtım Politikası

### BNP PARİBAS CARDİF HAYAT SİGORTA A.Ş.

Şirket tarafından elde edilen gelirlerden, ödenmesi veya masraf olarak ayrılması gereken meblağlar, amortisman bedelleri ve vergi ve benzeri mali yükümlülüklerin çıkarılmasından sonra geriye kalan miktar Şirket'in net kârını oluşturmaktadır. Yukarıda belirtilen şekilde hesaplanan net kârdan, Türk Ticaret Kanunu'nun ilgili hükümlerince %5'lik meblağ kanuni yedek akçe olarak ayrılmaktadır. Bunu müteakip, ödenmiş sermayenin %5'i Genel Kurul tarafından ilk temettü olarak hissedarlara dağıtılmaktadır. İkinci temettü olarak hissedarlara ödenecek olan meblağ ve ayrılacak olağanüstü kanuni yedek akçe, Genel Kurul tarafından belirlenmektedir. %5 kanuni yedek akçenin ayrılmasını ve ilk temettünün net kârdan ayrılmasını müteakip, Türk Ticaret Kanunu'nun ilgili hükümlerince dağıtılmasına karar verilen %10'luk meblağ, olağanüstü kanuni yedek akçe olarak ayrılmaktadır.

Kanuni akçeler ve hissedarlara ödenecek ilk temettü ayrılmadıkça, diğer akçelerin ayrılmasına veya ileriki yıllara kâr aktarılmasına karar verilemez. Yıllık kârın hissedarlara dağıtım tarihi ve yöntemi, Yönetim Kurulu'nun teklifi üzerine Genel Kurul tarafından tespit edilmektedir. Kanuni yedek akçenin, ödenmiş sermayenin %20'sinin altına düştüğü durumlarda, bu meblağa ulaşılan kadar kanuni yedek akçeler ayrılmaya devam edecektir. Kanuni yedek akçeler ile, kanunlar ve Ana Sözleşme uyarınca ayrılması gereken meblağlar ayrılmadıkça kâr dağıtılamaz.

# MALİ DURUM/KÂRLILIK VE TAZMİNAT ÖDEME GÜCÜNE İLİŞKİN DEĞERLENDİRMELER

## Kâr Dağıtım Politikası

### BNP PARIBAS CARDIF SİGORTA A.Ş.

Şirket tarafından elde edilen gelirlerden, ödenmesi veya masraf olarak ayrılması gereken meblağlar, amortisman bedelleri ve vergi ve benzeri mali yükümlülüklerin çıkarılmasından sonra geriye kalan miktar Şirket'in net kârını oluşturulmaktadır. Yukarıda belirtilen şekilde hesaplanan net kârdan, Türk Ticaret Kanunu'nun ilgili hükümlerince %5'lik meblağ kanuni yedek akçe olarak ayrılmaktadır. Bunu müteakip, ödenmiş sermayenin %5'i Genel Kurul tarafından ilk temettü olarak hissedarlara dağıtılmaktadır. İkinci temettü olarak hissedarlara ödenecek olan meblağ ve ayrılacak olağanüstü kanuni yedek akçe, Genel Kurul tarafından belirlenmektedir. %5 kanuni yedek akçenin ayrılmasını ve ilk temettünün net kârdan ayrılmasını müteakip, Türk Ticaret Kanunu'nun ilgili hükümlerince dağıtılmasına karar verilen %10'luk meblağ, olağanüstü kanuni yedek akçe olarak ayrılmaktadır.

Kanuni akçeler ve hissedarlara ödenecek ilk temettü ayrılmadıkça, diğer akçelerin ayrılmasına veya ileriki yıllara kâr aktarılmasına karar verilemez. Yıllık kârın hissedarlara dağıtım tarihi ve yöntemi, Yönetim Kurulu'nun teklifi üzerine Genel Kurul tarafından tespit edilmektedir. Kanuni yedek akçenin, ödenmiş sermayenin %20'sinin altına düştüğü durumlarda, bu meblağa ulaşılan kadar kanuni yedek akçeler ayrılmaya devam edecektir. Kanuni yedek akçeler ile kanunlar ve Ana Sözleşme uyarınca ayrılması gereken meblağlar ayrılmadıkça kâr dağıtılamaz.

### BNP PARIBAS CARDIF EMEKLİLİK A.Ş.

Amortismanlar, karşılıklar, Yönetim ve Denetim Kurulu ücret ve huzur hakları ve tahakkuk eden her türlü masraf Şirket'in hesap dönemi gelirlerinden düşüldükten sonra bulunan miktar safi kârı oluşturmaktadır.

Safi kârdan,

- Şirket tüzel kişiliğine terettüp eden tüm mali yükümlülükler indirilmektedir.
- Türk Ticaret Kanunu'nun ilgili hükümlerince %5 oranında kanuni yedek akçe ayrılmaktadır.
- Kalandan mer'î mevzuatın zorunlu kıldığı %5'ten az olmamak üzere birinci temettü ayrılmaktadır.
- Kalanın kısmen veya tamamen, olağanüstü yedek akçeye ayrılmasına veya dağıtılmasına Genel Kurul yetkilidir. Türk Ticaret Kanunu hükümleri saklıdır. Kanun hükmü gereği ayrılması gereken yedek akçeler ve pay sahipleri için birinci temettü ayrılmadıkça Genel Kurul tarafından başka yedek akçe ayrılmasına veya ertesi yıla kâr aktarılmasına ve Yönetim Kurulu üyeleri ile memur, müstahdem ve işçilere kârdan pay dağıtılmasına karar verilemez. Şirket tarafından ayrılan yedek akçeler hakkında Türk Ticaret Kanunu'nun ilgili hükümleri uygulanır.

# FİNANSAL GÖSTERGELER

	EMEKLİLİK	HAYAT	SİGORTA
Aktif Toplamı	27.308,2	3.057,3	6.991,3
Özkaynaklar	1.610,9	681,9	1.782,6
Teknik Karşılıklar	1.402,2	1.555,2	4.629,8
Teknik Kâr-Zarar	190,2	-23,1	1.031,3
Net Kâr-Zarar	779,8	478,4	874,2

# BEŞ YILLIK ÖZET FİNANSAL GÖSTERGELER

BNP PARİBAS CARDİF HAYAT SİGORTA (MİLYON TL)	2020	2021	2022	2023	2024
Aktif Toplamı	222,9	281,1	454,6	1.464,90	3.057,3
Özkaynaklar	45,1	40,3	64,7	205	681,9
Teknik Karşılıklar	98	131,3	208,8	832,3	1.555,2
Teknik Kâr-Zarar	-5,9	-3,5	-18,7	-16,9	-23,1
Net Kâr/Zarar	8,1	17,5	19,9	141,4	478,4

BNP PARİBAS CARDİF SİGORTA (MİLYON TL)	2020	2021	2022	2023	2024
Aktif Toplamı	462,4	858,4	1.698,5	3.869,10	6.991,3
Özkaynaklar	183,1	308,7	443,7	909,8	1.782,6
Teknik Karşılıklar	251,1	473,5	1.084,7	2.620,9	4.629,8
Teknik Kâr-Zarar	41,7	74	189,2	417,8	1.031,3
Net Kâr	36,4	73,4	116,1	459,9	874,2

BNP PARİBAS CARDİF EMEKLİLİK (MİLYON TL)	2020	2021	2022	2023	2024
Aktif Toplamı	4.999,8	6.811,6	11.154	17.963,70	27.308,2
Özkaynaklar	597,1	667,1	766,4	1.103,7	1.610,9
Teknik Karşılıklar	228	271,7	482,9	800,7	1.402,2
Teknik Kâr-Zarar	55,6	90,3	84,2	95,1	190,2
Net Kâr/Zarar	69,3	83,6	122,2	445,9	779,8

# İDARİ VE ADLİ YAPTIRIMLARA İLİŞKİN AÇIKLAMALAR

## BNP PARİBAS CARDİF EMEKLİLİK A.Ş.

Mevzuat hükümlerine aykırı uygulamalar nedeniyle şirket ve yönetim organı üyeleri hakkında uygulanan idari veya adli yaptırımlara ilişkin açıklamalar:

Sigortacılık ve Özel Emeklilik Düzenleme ve Denetleme Kurulu'nun 23.10.2024 tarih ve 809 sayılı kararı ile, 2023/24 sayılı Sigortacılık Verilerinin Genel Veri Tabanına Kayıtlanmasına İlişkin Genelge hükümlerine aykırılık gerekçesiyle, 5684 sayılı Sigortacılık Kanunu'nun 34. maddesinin ikinci fıkrasının (j) bendi uyarınca 12.000 TL idari para cezası verilmesine, cezanın 5326 sayılı Kabahatler Kanunu'nun ("Kabahatler Kanunu") 17. maddesinin yedinci fıkrasına istinaden yeniden değerlendirme oranı ile değerlendirilmesi sonucu 147.882 TL olarak uygulanmasına karar verilmiştir. İdari para cezası %25 oranında indirim imkanından da faydalanılarak yasal süresi içinde ödenmiştir.

T.C. Ticaret Bakanlığı İstanbul Ticaret İl Müdürlüğü'nün 30.09.2024 tarih ve DR-İ/1198 sayılı kararı ile, 6563 sayılı Elektronik Ticaretin Düzenlenmesi Hakkında Kanun ve 15.07.2015 tarihli ve 29417 sayılı Resmi Gazete'de yayımlanan Ticari İletişim ve Ticari Elektronik İletiler Hakkında Yönetmelik hükümlerine aykırılık gerekçesiyle 2.000 TL idari para cezası uygulanmasına karar verilmiştir. İdari para cezasının iptaline karar verilmesi talebi ile 17.10.2024 tarihinde yapılan başvuru kesin karar ile Şirketimiz aleyhine sonuçlanmış olup, idari para cezası 13.02.2025 tarihinde ödenmiştir.

T.C. Başbakanlık Sermaye Piyasası Kurulu tarafından mevzuata aykırı işlemler hakkında herhangi bir idari para cezası tebliğ edilmemiştir.

Faaliyet yılının sona ermesinden sonra şirkette meydana gelen ve ortakların, alacaklıların ve diğer ilgili kişi ve kuruluşların haklarını etkileyebilecek nitelikte özel önem taşıyan olay bulunmamaktadır.

## BNP PARİBAS CARDİF HAYAT SİGORTA A.Ş.

Mevzuat hükümlerine aykırı uygulamalar nedeniyle şirket ve yönetim organı üyeleri hakkında uygulanan idari veya adli yaptırımlara ilişkin açıklamalar:

Sigortacılık ve Özel Emeklilik Düzenleme ve Denetleme Kurulu'nun 23.10.2024 tarih ve 808 sayılı kararı ile, 2023/24 sayılı Sigortacılık Verilerinin Genel Veri Tabanına Kayıtlanmasına İlişkin Genelge hükümlerine aykırılık gerekçesiyle, 5684 sayılı Sigortacılık Kanunu'nun 34. maddesinin ikinci fıkrasının (j) bendi uyarınca 12.000 TL idari para cezası verilmesine, cezanın 5326 sayılı Kabahatler Kanunu'nun ("Kabahatler Kanunu") 17. maddesinin yedinci fıkrasına istinaden yeniden değerlendirme oranı ile değerlendirilmesi sonucu 147.882 TL olarak uygulanmasına karar verilmiştir. İdari para cezası %25 oranında indirim imkanından da faydalanılarak yasal süresi içinde ödenmiştir.

T.C. Başbakanlık Sermaye Piyasası Kurulu tarafından mevzuata aykırı işlemler hakkında herhangi bir idari para cezası tebliğ edilmemiştir.

Faaliyet yılının sona ermesinden sonra şirkette meydana gelen ve ortakların, alacaklıların ve diğer ilgili kişi ve kuruluşların haklarını etkileyebilecek nitelikte özel önem taşıyan olay bulunmamaktadır.

## BNP PARİBAS CARDİF SİGORTA A.Ş.

Mevzuat hükümlerine aykırı uygulamalar nedeniyle şirket ve yönetim organı üyeleri hakkında uygulanan idari veya adli yaptırımlara ilişkin açıklamalar:

Sigortacılık ve Özel Emeklilik Düzenleme ve Denetleme Kurulu'nun 23.10.2024 tarih ve 807 sayılı kararı ile, 2023/24 sayılı Sigortacılık Verilerinin Genel Veri Tabanına Kayıtlanmasına İlişkin Genelge hükümlerine aykırılık gerekçesiyle, 5684 sayılı Sigortacılık Kanunu'nun 34. maddesinin ikinci fıkrasının (j) bendi uyarınca 12.000 TL idari para cezası verilmesine, cezanın 5326 sayılı Kabahatler Kanunu'nun ("Kabahatler Kanunu") 17. maddesinin yedinci fıkrasına istinaden yeniden değerlendirme oranı ile değerlendirilmesi sonucu 147.882 TL olarak uygulanmasına karar verilmiştir. İdari para cezası %25 oranında indirim imkanından da faydalanılarak yasal süresi içinde ödenmiştir.

T.C. Başbakanlık Sermaye Piyasası Kurulu tarafından mevzuata aykırı işlemler hakkında herhangi bir idari para cezası tebliğ edilmemiştir.

Faaliyet yılının sona ermesinden sonra şirkette meydana gelen ve ortakların, alacaklıların ve diğer ilgili kişi ve kuruluşların haklarını etkileyebilecek nitelikte özel önem taşıyan olay bulunmamaktadır.

Şirketler topluluğu bünyesindeki hâkim ve bağlı şirketler ile yürütülen işlemler olağan ticari faaliyetler olup hâkim şirketin yönlendirmesi ile ya da yönlendirmesi olmaksızın hâkim şirketin ya da bağlı şirketlerden birinin yararına yapılan herhangi bir işlem veya söz konusu çerçevede alınan ya da alınmasından kaçınılan herhangi bir önlem bulunmamaktadır. Bu çerçevede herhangi bir hukuki işlem yapılmamış olduğu cihetle herhangi bir karşı edim de gerekmemiş, önlem alınması ya da alınmasından kaçınılması ve bu sebeple herhangi bir zararın oluşması söz konusu olmamıştır.

# İŞ SÜREKLİLİĞİ

## İŞ VE BT SÜREKLİLİĞİ

İş süreklilik politikasına uygun olarak, kritik iş süreçleri ve bunlara ilişkin iş etki analizleri, çevresel risk değerlendirmesi ve kritik hizmet sağlayıcılar gözden geçirilmiş olup, İş ve BT Süreklilik Planları güncellenmiş olup planların etkinliği 2024 Kasım ayında yapılan tatbikat ile test edilmiş ve sonuçları ve olası iyileştirme alanları İcra Kurulu ile paylaşılmıştır.

## SİBER, FİZİKSEL VE ÇALIŞAN GÜVENLİĞİ

Dijital Dönüşüm Stratejisinin bir parçası olarak verilerin, bilgi sistemlerinin ve ilgili teknolojinin koruma seviyesinin artmasıyla ilgili yatırımlar ve projeler, 2024 yılında devam etmiştir. 2024'te iş veya bilgi sistemlerini bozacak bir güvenlik veya veri ihlali olayı ile gerçekleşmemiştir.

Öte yandan, Siber Güvenlik Stratejisine uygun olarak, bunlarla sınırlı olmamak üzere aşağıdaki faaliyetler gerçekleştirildi:

- Erişim ve yetkilerinin periyodik olarak gözden geçirilmesi
- Güvenlik açıklarının periyodik olarak değerlendirilmesi penetrasyon testi yapılması
- Veri güvenliği kontrolleri periyodik olarak gözden geçirilmesi
- Rutin Siber Güvenlik kontrolleri, İncelemeleri ve Olay Müdahale Faaliyetleri
- Uygulama Güvenlik Kontrollerinin periyodik olarak gözden geçirilmesi
- Üçüncü taraf güvenlik değerlendirmesi, / kontrollerin periyodik olarak gözden geçirilmesi









Çalışanların güvenliği ile ilgili olarak ise, uluslararası seyahatler sırasında çalışanların güvenliğini sağlamak için gerekli hizmet alımlarına devam edilmiştir. Fiziksel, Seyahat ve bina güvenliği ile ilgili olarak, 2024 yılına kadar hiçbir fiziksel güvenlik olayı yaşanmadı.

# DESTEK HİZMETİ SAĞLAYICI FİRMA BİLGİLERİ

HİZMET ALAN ŞİRKET	DIŞARDAN HİZMET ALIMI YAPILAN ALAN	HİZMET ALINAN FİRMA ADI	HİZMET ALIMININ KAPSADIĞI SÜRE
Bilgi Teknolojileri	Bilgi Sistemleri Destek Hizmetleri	Agito Bilgisayar Yazılım ve Danışmanlık Hizmetleri A.Ş.	1 Yıl
Pazarlama	Tedavi ve Yardım Hizmetleri	Alarm Sağlık Hizmetleri Sanayi ve Ticaret A.Ş.	1 Yıl
Operasyon	Hasar İhbarı Alma, Dosya Açma ve Tamamlama Hizmetleri Onarım ve Bakım Hizmetleri	ALTAR Grup Sistem Danışmanlık ve Ticaret A.Ş.	1 Yıl
Müşteri İletişim Merkezi	Çağrı Merkezi Hizmetleri	Assitt Rehberlik ve Müşteri Hizmetleri A.Ş.	1 Yıl
Ürün Yönetimi Operasyon	Hasar İhbarı Alma, Dosya Açma ve Tamamlama Hizmetleri Onarım ve Bakım Hizmetleri	Atak Teknolojik Sistemler A.Ş.	1 Yıl
Operasyon	Sigortacılık Hasar Tedvir Uygulamalarında Tıbbi Danışmanlık Hizmetleri	Aydoğan Sayalı	1 Yıl
Pazarlama	Yardım (Asistans) Hizmetleri	Benefit Global Assistance Danışmanlık Hizmetleri A.Ş.	1 Yıl
Operasyon	Police Tanzimi İle Tazminat Tedvir ve Ödenmesine İlişkin Süreçlerde, Ekspertiz İşinden Ayrı Olmak Kaydıyla Gerçekleştirilen Teknik İnceleme ve Kontrol Hizmetleri	CompuGroup Medical Bilgi Sistemleri A.Ş.	1 Yıl
Pazarlama	Yardım (Asistans) ve Hasar Hizmetleri Hasar İhbarı Alma, Dosya Açma ve Tamamlama Hizmetleri Çağrı Merkezi hizmetleri alınması	CPP Sigorta Aracılık Hizmetleri A.Ş.	1 Yıl
Müşteri İletişim Merkezi	Çağrı Merkezi Hizmetleri	Global Bilgi Pazarlama Danışma ve Çağrı Servisi Hizmetleri A.Ş.	1 Yıl
Operasyon	Arşiv Yönetimi Hizmetleri	Iron Mountain Arşiv ve Saklama Hizmetleri A.Ş.	1 Yıl
Bilgi Teknolojileri	Bilgi Sistemleri Destek Hizmetleri	KoçSistem Bilgi ve İletişim Hizmetleri A.Ş.	1 Yıl
Operasyon	Hasar İhbarı Alma, Dosya Açma ve Tamamlama Hizmetleri Onarım ve Bakım Hizmetleri	KVK Teknik Servis Hizmetleri ve Ticaret A.Ş.	1 Yıl
Muhasebe	Bilgi Sistemleri Destek Hizmetleri	MDT YAZILIM DANIŞMANLIK İÇ VE DIŞ TİC. LTD. ŞTİ.	1 Yıl
Ürün Yönetimi	Yardım (Asistans) Hizmetleri	SAG Asistans Hizmetleri A.Ş.	1 Yıl
Operasyon	Police Tanzimi İle Tazminat Tedvir ve Ödenmesine İlişkin Süreçlerde, Ekspertiz İşinden Ayrı Olmak Kaydıyla Gerçekleştirilen Teknik İnceleme ve Kontrol Hizmetleri	Serebral Assistans Tıbbi Danışmanlık Hizmetleri Ajans Sanayi Ticaret Ltd.Şti.	1 Yıl
İş Ortaklıkları Bankasürans	Çağrı Merkezi Hizmetleri (outbound)	Webhelp Çağrı Merkezi Hizmetleri A.Ş.	1 Yıl
İş Ortaklıkları	Prim Tahsilatı Operasyonu	WILLIS TOWERS WATSON SİGORTA VE REASÜRANS BROKERLİĞİ A.Ş.	1 Yıl

# FİNANSAL TABLOLAR VE BAĞIMSIZ DENETİM RAPORLARI

BNP Paribas Cardif Emeklilik A.Ş., BNP Paribas Cardif Sigorta A.Ş. ve BNP Paribas Cardif Hayat Sigorta A.Ş.'ye ait finansal tablo ve bağımsız denetim raporları ekte yer almaktadır.

 <p><b>Vivien Berbigier</b> Yönetim Kurulu Başkanı</p>	 <p><b>Charlotte Chevalier</b> Yönetim Kurulu Başkan Yardımcısı</p>
 <p><b>Jean-François Hermann Bourdeaux</b> Üye</p>	 <p><b>Denis Paul Wallerich</b> Üye</p>
 <p><b>Anne Catherine Blondeau</b> ép. Le Chanoine du Manoir de Juaye Üye</p>	 <p><b>Nilüfer Günhan</b> Üye</p>
 <p><b>Osman Durmuş</b> Üye</p>	 <p><b>İzzet Cemal Kışmir</b> Genel Müdür ve Üye</p>



DRT Bağımsız Denetim  
ve Serbest Muhasebeci  
Mali Müşavirlik A.Ş.  
Maslak no1 Plaza  
Eski Büyükdere Caddesi  
Maslak Mahallesi No:1  
Maslak, Sarıyer 34485  
İstanbul, Türkiye

Tel : +90 (212) 366 6000  
Fax : +90 (212) 366 6010  
www.deloitte.com.tr

Mersis No: 0291001097600016  
Ticari Sicil No : 304099

## YÖNETİM KURULUNUN YILLIK FAALİYET RAPORUNA İLİŞKİN BAĞIMSIZ DENETÇİ RAPORU

BNP Paribas Cardif Emeklilik A.Ş. Genel Kurulu'na

### 1) Görüş

BNP Paribas Cardif Emeklilik A.Ş.'nin ("Şirket") 01/01/2024–31/12/2024 hesap dönemine ait tam set finansal tablolarını denetlemiş olduğumuzdan, bu hesap dönemine ilişkin yıllık faaliyet raporunu da denetlemiş bulunuyoruz.

Görüşümüze göre, yönetim kurulunun yıllık faaliyet raporu içinde yer alan finansal bilgiler ile Yönetim Kurulu'nun Şirket'in durumu hakkında yaptığı irdelemeler, tüm önemli yönleriyle, denetlenen tam set finansal tablolarla ve bağımsız denetim sırasında elde ettiğimiz bilgilerle tutarlıdır ve gerçeği yansıtmaktadır.

### 2) Görüşün Dayanağı

Yaptığımız bağımsız denetim, sigortacılık mevzuatı gereği yürürlükte bulunan bağımsız denetim ilkelerine ilişkin düzenlemelere ve Kamu Gözetimi, Muhasebe ve Denetim Standartları Kurumu (KGK) tarafından yayımlanan Türkiye Denetim Standartları'nın bir parçası olan Bağımsız Denetim Standartları'na (BDS'lere) uygun olarak yürütülmüştür. Bu Standartlar kapsamındaki sorumluluklarımız, raporumuzun Bağımsız Denetçinin Yıllık Faaliyet Raporunun Bağımsız Denetimine İlişkin Sorumlulukları bölümünde ayrıntılı bir şekilde açıklanmıştır. KGK tarafından yayımlanan Bağımsız Denetçiler için Etik Kurallar (Etik Kurallar) ve bağımsız denetimle ilgili mevzuatta yer alan etik hükümlere uygun olarak Şirket'ten bağımsız olduğumuzu beyan ederiz. Etik Kurallar ve mevzuat kapsamındaki etiğe ilişkin diğer sorumluluklar da tarafımızca yerine getirilmiştir. Bağımsız denetim sırasında elde ettiğimiz bağımsız denetim kanıtlarının, görüşümüzün oluşturulması için yeterli ve uygun bir dayanak oluşturduğuna inanıyoruz.

### 3) Tam Set Finansal Tablolara İlişkin Denetçi Görüşümüz

Şirket'in 01/01/2024–31/12/2024 hesap dönemine ilişkin tam set finansal tabloları hakkında 14 Mart 2025 tarihli denetçi raporumuzda olumlu görüş bildirmiş bulunuyoruz.

Deloitte; İngiltere mevzuatına göre kurulmuş olan Deloitte Touche Tohmatsu Limited ("DTTL") şirketini, üye firma ağındaki şirketlerden ve ilişkili tüzel kişiliklerden bir veya birden fazlasını ifade etmektedir. DTTL ve üye firmalarının her biri ayrı ve bağımsız birer tüzel kişiliktir. DTTL ("Deloitte Global" olarak da anılmaktadır) müşterilere hizmet sunmamaktadır. Global üye firma ağımızla ilgili daha fazla bilgi almak için [www.deloitte.com/about](http://www.deloitte.com/about) adresini ziyaret ediniz.

© 2025. Daha fazla bilgi için Deloitte Türkiye (Deloitte Touche Tohmatsu Limited üye şirketi) ile iletişime geçiniz.



#### 4) Yönetim Kurulu'nun Yıllık Faaliyet Raporuna İlişkin Sorumluluğu

Şirket yönetimi, 6102 sayılı Türk Ticaret Kanununun (TTK) 514 ve 516'ncı maddelerine göre yıllık faaliyet raporuyla ilgili olarak aşağıdakilerden sorumludur:

- Yıllık faaliyet raporunu bilanço gününü izleyen ilk üç ay içinde hazırlar ve genel kurula sunar.
- Yıllık faaliyet raporunu; şirketin o yıla ait faaliyetlerinin akışı ile her yönüyle finansal durumunu doğru, eksiksiz, dolambaçsız, gerçeğe uygun ve dürüst bir şekilde yansıtacak şekilde hazırlar. Bu raporda finansal durum, finansal tablolara göre değerlendirilir. Raporda ayrıca, şirketin gelişmesine ve karşılaşması muhtemel risklere de açıkça işaret olunur. Bu konulara ilişkin yönetim kurulunun değerlendirmesi de raporda yer alır.
- Faaliyet raporu ayrıca aşağıdaki hususları da içerir:
  - Faaliyet yılının sona ermesinden sonra şirkette meydana gelen ve özel önem taşıyan olaylar,
  - Şirketin araştırma ve geliştirme çalışmaları,
  - Yönetim kurulu üyeleri ile üst düzey yöneticilere ödenen ücret, prim, ikramiye gibi mali menfaatler, ödenekler, yolculuk, konaklama ve temsil giderleri, ayni ve nakdi imkânlar, sigortalar ve benzeri teminatlar.

Yönetim kurulu, faaliyet raporunu hazırlarken Ticaret Bakanlığı'nın ve ilgili kurumların yaptığı ikincil mevzuat düzenlemelerini de dikkate alır.

#### 5) Bağımsız Denetçinin Yıllık Faaliyet Raporunun Bağımsız Denetimine İlişkin Sorumluluğu

Amacımız, TTK hükümleri çerçevesinde yıllık faaliyet raporu içinde yer alan finansal bilgiler ile Yönetim Kurulu'nun yaptığı irdelemelerin, Şirket'in denetlenen finansal tablolarıyla ve bağımsız denetim sırasında elde ettiğimiz bilgilerle tutarlı olup olmadığı ve gerçeği yansıtıp yansıtmadığı hakkında görüş vermek ve bu görüşümüzü içeren bir rapor düzenlemektir.

Yaptığımız bağımsız denetim, sigortacılık mevzuatı gereği yürürlükte bulunan bağımsız denetim ilkelerine ilişkin düzenlemelere ve BDS'lere uygun olarak yürütülmüştür. Bu standartlar, etik hükümlere uygunluk sağlanması ile bağımsız denetimin, faaliyet raporunda yer alan finansal bilgiler ve Yönetim Kurulu'nun yaptığı irdelemelerin finansal tablolarla ve denetim sırasında elde edilen bilgilerle tutarlı olup olmadığına ve gerçeği yansıtıp yansıtmadığına dair makul güvence elde etmek üzere planlanarak yürütülmesini gerektirir.

Bu bağımsız denetimi yürütüp sonuçlandıran sorumlu denetçi Serap Koçdar'dır.

DRT BAĞIMSIZ DENETİM VE SERBEST MUHASEBECİ MALİ MÜŞAVİRLİK A.Ş.  
Member of **DELOITTE TOUCHE TOHMATSU LIMITED**



Serap Koçdar, SMMM  
Sorumlu Denetçi

İstanbul, 9 Mayıs 2025



DRT Bağımsız Denetim  
ve Serbest Muhasebeci  
Mali Müşavirlik A.Ş.  
Maslak no1 Plaza  
Eski Büyükdere Caddesi  
Maslak Mahallesi No:1  
Maslak, Sarıyer 34485  
İstanbul, Türkiye

Tel : +90 (212) 366 6000  
Fax : +90 (212) 366 6010  
www.deloitte.com.tr

Mersis No: 0291001097600016  
Ticari Sicil No : 304099

## YÖNETİM KURULUNUN YILLIK FAALİYET RAPORUNA İLİŞKİN BAĞIMSIZ DENETÇİ RAPORU

BNP Paribas Cardif Sigorta A.Ş. Genel Kurulu'na

### 1) Görüş

BNP Paribas Cardif Sigorta A.Ş.'nin ("Şirket") 01/01/2024–31/12/2024 hesap dönemine ait tam set finansal tablolarını denetlemiş olduğumuzdan, bu hesap dönemine ilişkin yıllık faaliyet raporunu da denetlemiş bulunuyoruz.

Görüşümüze göre, yönetim kurulunun yıllık faaliyet raporu içinde yer alan finansal bilgiler ile Yönetim Kurulu'nun Şirket'in durumu hakkında yaptığı irdelemeler, tüm önemli yönleriyle, denetlenen tam set finansal tablolara ve bağımsız denetim sırasında elde ettiğimiz bilgilerle tutarlıdır ve gerçeği yansıtmaktadır.

### 2) Görüşün Dayanağı

Yaptığımız bağımsız denetim, sigortacılık mevzuatı gereği yürürlükte bulunan bağımsız denetim ilkelerine ilişkin düzenlemelere ve Kamu Gözetimi, Muhasebe ve Denetim Standartları Kurumu (KGK) tarafından yayımlanan Türkiye Denetim Standartları'nın bir parçası olan Bağımsız Denetim Standartları'na (BDS'lere) uygun olarak yürütülmüştür. Bu Standartlar kapsamındaki sorumluluklarımız, raporumuzun Bağımsız Denetçinin Yıllık Faaliyet Raporunun Bağımsız Denetimine İlişkin Sorumlulukları bölümünde ayrıntılı bir şekilde açıklanmıştır. KGK tarafından yayımlanan Bağımsız Denetçiler için Etik Kurallar (Etik Kurallar) ve bağımsız denetimle ilgili mevzuatta yer alan etik hükümlere uygun olarak Şirket'ten bağımsız olduğumuzu beyan ederiz. Etik Kurallar ve mevzuat kapsamındaki etiğe ilişkin diğer sorumluluklar da tarafımızca yerine getirilmiştir. Bağımsız denetim sırasında elde ettiğimiz bağımsız denetim kanıtlarının, görüşümüzün oluşturulması için yeterli ve uygun bir dayanak oluşturduğuna inanıyoruz.

### 3) Tam Set Finansal Tablolara İlişkin Denetçi Görüşümüz

Şirket'in 01/01/2024–31/12/2024 hesap dönemine ilişkin tam set finansal tabloları hakkında 14 Mart 2025 tarihli denetçi raporumuzda olumlu görüş bildirmiş bulunuyoruz.

Deloitte; İngiltere mevzuatına göre kurulmuş olan Deloitte Touche Tohmatsu Limited ("DTTL") şirketini, üye firma ağındaki şirketlerden ve ilişkili tüzel kişiliklerden bir veya birden fazlasını ifade etmektedir. DTTL ve üye firmalarının her biri ayrı ve bağımsız birer tüzel kişiliktir. DTTL ("Deloitte Global" olarak da anılmaktadır) müşterilere hizmet sunmamaktadır. Global üye firma ağımızla ilgili daha fazla bilgi almak için [www.deloitte.com/about](http://www.deloitte.com/about) adresini ziyaret ediniz.

© 2025. Daha fazla bilgi için Deloitte Türkiye (Deloitte Touche Tohmatsu Limited üye şirketi) ile iletişime geçiniz.



#### 4) Yönetim Kurulu'nun Yıllık Faaliyet Raporuna İlişkin Sorumluluğu

Şirket yönetimi, 6102 sayılı Türk Ticaret Kanununun (TTK) 514 ve 516'ncı maddelerine göre yıllık faaliyet raporuyla ilgili olarak aşağıdakilerden sorumludur:

- Yıllık faaliyet raporunu bilanço gününü izleyen ilk üç ay içinde hazırlar ve genel kurula sunar.
- Yıllık faaliyet raporunu; şirketin o yıla ait faaliyetlerinin akışı ile her yönüyle finansal durumunu doğru, eksiksiz, dolambaçsız, gerçeğe uygun ve dürüst bir şekilde yansıtacak şekilde hazırlar. Bu raporda finansal durum, finansal tablolara göre değerlendirilir. Raporda ayrıca, şirketin gelişmesine ve karşılaşması muhtemel risklere de açıkça işaret olunur. Bu konulara ilişkin yönetim kurulunun değerlendirmesi de raporda yer alır.
- Faaliyet raporu ayrıca aşağıdaki hususları da içerir:
  - Faaliyet yılının sona ermesinden sonra şirkette meydana gelen ve özel önem taşıyan olaylar,
  - Şirketin araştırma ve geliştirme çalışmaları,
  - Yönetim kurulu üyeleri ile üst düzey yöneticilere ödenen ücret, prim, ikramiye gibi mali menfaatler, ödenekler, yolculuk, konaklama ve temsil giderleri, aynı ve nakdî imkânlar, sigortalar ve benzeri teminatlar.

Yönetim kurulu, faaliyet raporunu hazırlarken Ticaret Bakanlığı'nın ve ilgili kurumların yaptığı ikincil mevzuat düzenlemelerini de dikkate alır.

#### 5) Bağımsız Denetçinin Yıllık Faaliyet Raporunun Bağımsız Denetimine İlişkin Sorumluluğu

Amacımız, TTK hükümleri çerçevesinde yıllık faaliyet raporu içinde yer alan finansal bilgiler ile Yönetim Kurulu'nun yaptığı irdelemelerin, Şirket'in denetlenen finansal tablolarıyla ve bağımsız denetim sırasında elde ettiğimiz bilgilerle tutarlı olup olmadığı ve gerçeği yansıtıp yansıtmadığı hakkında görüş vermek ve bu görüşümüzü içeren bir rapor düzenlemektir.

Yaptığımız bağımsız denetim, sigortacılık mevzuatı gereği yürürlükte bulunan bağımsız denetim ilkelerine ilişkin düzenlemelere ve BDS'lere uygun olarak yürütülmüştür. Bu standartlar, etik hükümlere uygunluk sağlanması ile bağımsız denetimin, faaliyet raporunda yer alan finansal bilgiler ve Yönetim Kurulu'nun yaptığı irdelemelerin finansal tablolarla ve denetim sırasında elde edilen bilgilerle tutarlı olup olmadığına ve gerçeği yansıtıp yansıtmadığına dair makul güvence elde etmek üzere planlanarak yürütülmesini gerektirir.

Bu bağımsız denetimi yürütüp sonuçlandıran sorumlu denetçi Serap Koçdar'dır.

DRT BAĞIMSIZ DENETİM VE SERBEST MUHASEBECİ MALİ MÜŞAVİRLİK A.Ş.  
Member of **DELOITTE TOUCHE TOHMATSU LIMITED**



Serap Koçdar, SMMM  
Sorumlu Denetçi

İstanbul, 9 Mayıs 2025



DRT Bağımsız Denetim  
ve Serbest Muhasebeci  
Mali Müşavirlik A.Ş.  
Maslak no1 Plaza  
Eski Büyükdere Caddesi  
Maslak Mahallesi No:1  
Maslak, Sarıyer 34485  
İstanbul, Türkiye

Tel : +90 (212) 366 6000  
Fax : +90 (212) 366 6010  
www.deloitte.com.tr

Mersis No: 0291001097600016  
Ticari Sicil No : 304099

## YÖNETİM KURULUNUN YILLIK FAALİYET RAPORUNA İLİŞKİN BAĞIMSIZ DENETÇİ RAPORU

BNP Paribas Cardif Hayat Sigorta A.Ş. Genel Kurulu'na

### 1) Görüş

BNP Paribas Cardif Hayat Sigorta A.Ş.'nin ("Şirket") 01/01/2024–31/12/2024 hesap dönemine ait tam set finansal tablolarını denetlemiştir olduğumuzdan, bu hesap dönemine ilişkin yıllık faaliyet raporunu da denetlemiştir bulunuyoruz.

Görüşümüze göre, yönetim kurulunun yıllık faaliyet raporu içinde yer alan finansal bilgiler ile Yönetim Kurulu'nun Şirket'in durumu hakkında yaptığı irdelemeler, tüm önemli yönleriyle, denetlenen tam set finansal tablolarla ve bağımsız denetim sırasında elde ettiğimiz bilgilerle tutarlıdır ve gerçeği yansıtmaktadır.

### 2) Görüşün Dayanağı

Yaptığımız bağımsız denetim, sigortacılık mevzuatı gereği yürürlükte bulunan bağımsız denetim ilkelerine ilişkin düzenlemelere ve Kamu Gözetimi, Muhasebe ve Denetim Standartları Kurumu (KGK) tarafından yayımlanan Türkiye Denetim Standartları'nın bir parçası olan Bağımsız Denetim Standartları'na (BDS'lere) uygun olarak yürütülmüştür. Bu Standartlar kapsamındaki sorumluluklarımız, raporumuzun Bağımsız Denetçinin Yıllık Faaliyet Raporunun Bağımsız Denetimine İlişkin Sorumlulukları bölümünde ayrıntılı bir şekilde açıklanmıştır. KGK tarafından yayımlanan Bağımsız Denetçiler için Etik Kurallar (Etik Kurallar) ve bağımsız denetimle ilgili mevzuatta yer alan etik hükümlere uygun olarak Şirket'ten bağımsız olduğumuzu beyan ederiz. Etik Kurallar ve mevzuat kapsamındaki etiğe ilişkin diğer sorumluluklar da tarafımızca yerine getirilmiştir. Bağımsız denetim sırasında elde ettiğimiz bağımsız denetim kanıtlarının, görüşümüzün oluşturulması için yeterli ve uygun bir dayanak oluşturduğuna inanıyoruz.

### 3) Tam Set Finansal Tablolara İlişkin Denetçi Görüşümüz

Şirket'in 01/01/2024–31/12/2024 hesap dönemine ilişkin tam set finansal tabloları hakkında 14 Mart 2025 tarihli denetçi raporumuzda olumlu görüş bildirmiş bulunuyoruz.

Deloitte; İngiltere mevzuatına göre kurulmuş olan Deloitte Touche Tohmatsu Limited ("DTTL") şirketini, üye firma ağındaki şirketlerden ve ilişkili tüzel kişiliklerden bir veya birden fazlasını ifade etmektedir. DTTL ve üye firmalarının her biri ayrı ve bağımsız birer tüzel kişiliktir. DTTL ("Deloitte Global" olarak da anılmaktadır) müşterilere hizmet sunmamaktadır. Global üye firma ağımızla ilgili daha fazla bilgi almak için [www.deloitte.com/about](http://www.deloitte.com/about) adresini ziyaret ediniz.

© 2025. Daha fazla bilgi için Deloitte Türkiye (Deloitte Touche Tohmatsu Limited üye şirketi) ile iletişime geçiniz.

# Deloitte.

## 4) Yönetim Kurulu'nun Yıllık Faaliyet Raporuna İlişkin Sorumluluğu

Şirket yönetimi, 6102 sayılı Türk Ticaret Kanununun (TTK) 514 ve 516'ncı maddelerine göre yıllık faaliyet raporuyla ilgili olarak aşağıdakilerden sorumludur:

- Yıllık faaliyet raporunu bilanço gününü izleyen ilk üç ay içinde hazırlar ve genel kurula sunar.
- Yıllık faaliyet raporunu; şirketin o yıla ait faaliyetlerinin akışı ile her yönüyle finansal durumunu doğru, eksiksiz, dolambaçsız, gerçeğe uygun ve dürüst bir şekilde yansıtacak şekilde hazırlar. Bu raporda finansal durum, finansal tablolara göre değerlendirilir. Raporda ayrıca, şirketin gelişmesine ve karşılaşması muhtemel risklere de açıkça işaret olunur. Bu konulara ilişkin yönetim kurulunun değerlendirmesi de raporda yer alır.
- Faaliyet raporu ayrıca aşağıdaki hususları da içerir:
  - Faaliyet yılının sona ermesinden sonra şirkette meydana gelen ve özel önem taşıyan olaylar,
  - Şirketin araştırma ve geliştirme çalışmaları,
  - Yönetim kurulu üyeleri ile üst düzey yöneticilere ödenen ücret, prim, ikramiye gibi mali menfaatler, ödenekler, yolculuk, konaklama ve temsil giderleri, ayni ve nakdî imkânlar, sigortalar ve benzeri teminatlar.

Yönetim kurulu, faaliyet raporunu hazırlarken Ticaret Bakanlığı'nın ve ilgili kurumların yaptığı ikincil mevzuat düzenlemelerini de dikkate alır.

## 5) Bağımsız Denetçinin Yıllık Faaliyet Raporunun Bağımsız Denetimine İlişkin Sorumluluğu

Amacımız, TTK hükümleri çerçevesinde yıllık faaliyet raporu içinde yer alan finansal bilgiler ile Yönetim Kurulu'nun yaptığı irdelemelerin, Şirket'in denetlenen finansal tablolarıyla ve bağımsız denetim sırasında elde ettiğimiz bilgilerle tutarlı olup olmadığı ve gerçeği yansıtıp yansıtmadığı hakkında görüş vermek ve bu görüşümüzü içeren bir rapor düzenlemektir.

Yaptığımız bağımsız denetim, sigortacılık mevzuatı gereği yürürlükte bulunan bağımsız denetim ilkelerine ilişkin düzenlemelere ve BDS'lere uygun olarak yürütülmüştür. Bu standartlar, etik hükümlere uygunluk sağlanması ile bağımsız denetimin, faaliyet raporunda yer alan finansal bilgiler ve Yönetim Kurulu'nun yaptığı irdelemelerin finansal tablolarla ve denetim sırasında elde edilen bilgilerle tutarlı olup olmadığına ve gerçeği yansıtıp yansıtmadığına dair makul güvence elde etmek üzere planlanarak yürütülmesini gerektirir.

Bu bağımsız denetimi yürütüp sonuçlandıran sorumlu denetçi Serap Koçdar'dır.

DRT BAĞIMSIZ DENETİM VE SERBEST MUHASEBECİ MALİ MÜŞAVİRLİK A.Ş.  
Member of **DELOITTE TOUCHE TOHMATSU LIMITED**



Serap Koçdar, SMMM  
Sorumlu Denetçi

İstanbul, 9 Mayıs 2025

BNP PARIBAS CARDIF  
EMEKLİLİK ANONİM ŞİRKETİ

31 ARALIK 2024 TARİHİ  
İTİBARIYLA HAZIRLANAN  
FİNANSAL TABLOLAR VE  
BAĞIMSIZ DENETÇİ RAPORU



DRT Bağımsız Denetim ve  
Serbest Muhasebeci  
Mali Müşavirlik A.Ş.  
Maslak No1 Plaza  
Eski Büyükdere Caddesi  
Maslak Mahallesi No:1  
Maslak, Sarıyer 34485  
İstanbul, Türkiye

Tel: +90 (212) 366 60 00  
Fax: +90 (212) 366 60 10  
www.deloitte.com.tr

Mersis No :0291001097600016  
Ticari Sicil No: 304099

## BAĞIMSIZ DENETÇİ RAPORU

BNP Paribas Cardif Emeklilik A.Ş. Genel Kurulu'na

### A) Finansal Tabloların Bağımsız Denetimi

#### 1) Görüş

BNP Paribas Cardif Emeklilik A.Ş.'nin ("Şirket") 31 Aralık 2024 tarihli bilançosu ile aynı tarihte sona eren hesap dönemine ait; gelir tablosu, özsermaye değişim tablosu, nakit akış tablosu ve kar dağıtım tablosu ile önemli muhasebe politikalarının özeti de dahil olmak üzere finansal tablo dipnotlarından oluşan finansal tablolarını denetlemiştir bulunuyoruz.

Görüşümüze göre ilişikteki finansal tablolar, Şirket'in 31 Aralık 2024 tarihi itibarıyla finansal durumunu ve aynı tarihte sona eren hesap dönemine ait finansal performansını ve nakit akışlarını, sigortacılık mevzuatı gereği yürürlükte bulunan muhasebe ve finansal raporlamaya ilişkin düzenlemeler ve bunlar ile düzenlenmeyen konularda Türkiye Finansal Raporlama Standartları (TFRS) hükümlerini içeren; "Sigortacılık Muhasebe ve Finansal Raporlama Mevzuatı"na uygun olarak tüm önemli yönleriyle gerçeğe uygun bir biçimde sunmaktadır.

#### 2) Görüşün Dayanağı

Yaptığımız bağımsız denetim, sigortacılık mevzuatı gereği yürürlükte bulunan bağımsız denetim ilkelerine ilişkin düzenlemelere ve Kamu Gözetimi, Muhasebe ve Denetim Standartları Kurumu (KGK) tarafından yayımlanan Türkiye Denetim Standartları'nın bir parçası olan Bağımsız Denetim Standartları'na (BDS'lere) uygun olarak yürütülmüştür. Bu Standartlar kapsamındaki sorumluluklarımız, raporumuzun *Bağımsız Denetçinin Finansal Tabloların Bağımsız Denetimine İlişkin Sorumlulukları* bölümünde ayrıntılı bir şekilde açıklanmıştır. KGK tarafından yayımlanan *Bağımsız Denetçiler için Etik Kurallar* (Etik Kurallar) ile finansal tabloların bağımsız denetimiyle ilgili mevzuatta yer alan etik hükümlere uygun olarak Şirket'ten bağımsız olduğumuzu beyan ederiz. Etik Kurallar ve mevzuat kapsamındaki etiğe ilişkin diğer sorumluluklar da tarafımızca yerine getirilmiştir. Bağımsız denetim sırasında elde ettiğimiz bağımsız denetim kanıtlarının, görüşümüzün oluşturulması için yeterli ve uygun bir dayanak oluşturduğuna inanıyoruz.

# Deloitte.

### 3) Kilit Denetim Konuları

Kilit denetim konuları, mesleki muhakememize göre cari döneme ait finansal tabloların bağımsız denetiminde en çok önem arz eden konulardır. Kilit denetim konuları, bir bütün olarak finansal tabloların bağımsız denetimi çerçevesinde ve finansal tablolara ilişkin görüşümüzün oluşturulmasında ele alınmış olup, bu konular hakkında ayrı bir görüş bildirmiyoruz.

Kilit Denetim Konusu	Denetimde bu konu nasıl ele alındı
<p><i>Teknik Karşılıklar</i></p> <p>31 Aralık 2024 itibarıyla sigorta teknik karşılıklarının toplam tutarı 1.402.263.911 TL'dir.</p> <p>Teknik Karşılıklar Yönetmeliği uyarınca, Şirket bir yıldan uzun süreli hayat, sağlık ve ferdi kaza sigorta sözleşmeleri için sigorta ettirenler ile lehdarlara olan yükümlülüklerini karşılamak üzere aktüeryal esaslara göre yeterli düzeyde matematik karşılık ayırmak zorundadır.</p> <p>Matematik karşılıklar, bir yıldan uzun süreli hayat sigortaları için tarifelerin onaylı teknik esaslarında belirtilen formül ve esaslara göre hesaplanmaktadır.</p> <p>Muallak tazminat karşılığı, tahakkuk etmiş ve hesaben tespit edilmiş ancak ödenmemiş hasar ve tazminat bedelleri veya bu bedel hesaplanmamış ise tahmini bedelleri ile gerçekleşmiş ancak rapor edilmemiş hasar tazminat bedelleri için ayrılmaktadır. Nihai zararların tahmini için zarar karşılıkları modellenmekte, yasal, ekonomik ve çeşitli faktörlere/belirsizliklere duyarlı hesaplamalar yapılmakta; geçmiş hasar deneyimi, hasar gelişimi, piyasa koşulları da dikkate alınmaktadır.</p> <p>Şirket 31 Aralık 2024 itibarıyla 562.480.209 TL tutarında matematik karşılık, 198.819.879 TL tutarında muallak tazminat karşılığı ayırmış olup söz konusu karşılıklar toplam teknik karşılıklar içerisinde önemli bir bakiyeyi oluşturmaktadır.</p> <p>Teknik karşılıklar içinde yer alan matematik karşılık ve muallak tazminat karşılığı doğaları gereği önemli tahminler ve yönetim yargıları içermesi sebebi ile kilit denetim konusu olarak seçilmiştir.</p> <p>Teknik karşılıkların muhasebeleştirilmesi ile ilgili muhasebe politikaları ve kullanılan önemli muhasebe değerlendirme, tahmin ve varsayımların detayı 2 ve 17 no'lu dipnotlarda açıklanmıştır.</p>	<p>Bu alanda uyguladığımız denetim prosedürlerimiz aşağıdakileri içermektedir.</p> <p>Matematik karşılıklar tarifeler ve ilgili diğer hesaplama verileri üzerinden örnekleme metodu kullanılarak, denetim ekibimizde bulunan uzman aktüerler tarafından yeniden hesaplanmıştır. Söz konusu karşılıklar ile ilgili olan açıklayıcı bilgilerin sigortacılık mevzuatı gereği yürürlükte bulunan muhasebe ve raporlamaya ilişkin düzenlemeler ile uyumluluğu incelenmiştir.</p> <p>Şirket tarafından muallak hasar karşılığı hesaplamasında kullanılan tahmin ve varsayımların uygunluğu denetim ekibimizde bulunan uzman aktüerlerden yardım alınmak suretiyle değerlendirilmiştir.</p> <p>Gerçekleşmiş hasar dosya muallakları örnekleme yöntemiyle dosya bazında alınan destekleyici belgelerle karşılaştırılarak test edilmiştir. Gerçekleşmiş hasar dosya muallaklarının davalık olan kısmı için Şirket avukatından yazılı olarak sorgulama mektubu temin edilmiştir.</p> <p>Kullanılan varsayımlar, değerlendirme yöntemlerinin tutarlılığının değerlendirilmesi, yeniden hesaplanması ve mevzuata uygunluğu denetim ekibimizde bulunan uzman aktüerler ile birlikte kontrol edilmiştir.</p> <p>Sigortacılık teknik karşılıklarına ilişkin 2 ve 17 no'lu finansal tablo dipnotlarında yer alan açıklamaların yeterliliği ve uygunluğu değerlendirilmiştir.</p>

# Deloitte.

#### 4) Yönetimin ve Üst Yönetimden Sorumlu Olanların Finansal Tablolara İlişkin Sorumlulukları

Şirket yönetimi; finansal tabloların Sigortacılık Muhasebe ve Finansal Raporlama Mevzuatı'na uygun olarak hazırlanmasından, gerçeğe uygun bir biçimde sunumundan ve hata veya hile kaynaklı önemli yanlışlık içermeyecek şekilde hazırlanması için gerekli gördüğü iç kontrolden sorumludur.

Finansal tabloları hazırlarken yönetim; Şirket'in sürekliliğini devam ettirme kabiliyetinin değerlendirilmesinden, gerektiğinde süreklilikle ilgili hususları açıklamaktan ve Şirket'i tasfiye etme ya da ticari faaliyeti sona erdirmeye niyeti ya da mecburiyeti bulunmadığı sürece işletmenin sürekliliği esasını kullanmaktan sorumludur.

Üst yönetimden sorumlu olanlar, Şirket'in finansal raporlama sürecinin gözetiminden sorumludur.

#### 5) Bağımsız Denetçinin Finansal Tabloların Bağımsız Denetimine İlişkin Sorumlulukları

Bir bağımsız denetimde, biz bağımsız denetçilerin sorumlulukları şunlardır:

Amacımız, bir bütün olarak finansal tabloların hata veya hile kaynaklı önemli yanlışlık içerip içermediğine ilişkin makul güvence elde etmek ve görüşümüzü içeren bir bağımsız denetçi raporu düzenlemektir. Sigortacılık mevzuatı gereği yürürlükte bulunan bağımsız denetim ilkelerine ilişkin düzenlemelere ve BDS'lere uygun olarak yürütülen bir bağımsız denetim sonucunda verilen makul güvence; yüksek bir güvence seviyesidir ancak, var olan önemli bir yanlışlığın her zaman tespit edileceğini garanti etmez. Yanlışlıklar hata veya hile kaynaklı olabilir. Yanlışlıkların, tek başına veya toplu olarak, finansal tablo kullanıcılarının bu tablolara istinaden alacakları ekonomik kararları etkilemesi makul ölçüde bekleniyorsa bu yanlışlıklar önemli olarak kabul edilir.

Sigortacılık mevzuatı gereği yürürlükte bulunan bağımsız denetim ilkelerine ilişkin düzenlemelere ve BDS'lere uygun olarak yürütülen bir bağımsız denetimin gereği olarak, bağımsız denetim boyunca mesleki muhakememizi kullanmakta ve mesleki şüpheciliğimizi sürdürmekteyiz. Tarafımızca ayrıca:

- Finansal tablolardaki hata veya hile kaynaklı "önemli yanlışlık" riskleri belirlenmekte ve değerlendirilmekte; bu risklere karşılık veren denetim prosedürleri tasarlanmakta ve uygulanmakta ve görüşümüze dayanak teşkil edecek yeterli ve uygun denetim kanıtı elde edilmektedir. (Hile; muvazaa, sahtekarlık, kasıtlı ihmal, gerçeğe aykırı beyan veya iç kontrol ihlali fiillerini içerebildiğinden, hile kaynaklı önemli bir yanlışlığı tespit edememe riski, hata kaynaklı önemli bir yanlışlığı tespit edememe riskinden yüksektir.)
- Şirket'in iç kontrolünün etkinliğine ilişkin bir görüş bildirmek amacıyla değil ama duruma uygun denetim prosedürlerini tasarlamak amacıyla denetimle ilgili iç kontrol değerlendirilmektedir.
- Yönetim tarafından kullanılan muhasebe politikalarının uygunluğu ile yapılan muhasebe tahminlerinin ve ilgili açıklamaların makul olup olmadığı değerlendirilmektedir.
- Elde edilen denetim kanıtlarına dayanarak, Şirket'in sürekliliğini devam ettirme kabiliyetine ilişkin ciddi şüphe oluşturabilecek olay veya şartlarla ilgili önemli bir belirsizliğin mevcut olup olmadığı hakkında ve yönetimin işletmenin sürekliliği esasını kullanmasının uygunluğu hakkında sonuca varılmaktadır. Önemli bir belirsizliğin mevcut olduğu sonucuna varmamız halinde, raporumuzda, finansal tablolardaki ilgili açıklamalara dikkat çekmemiz ya da bu açıklamaların yetersiz olması durumunda olumlu görüş dışında bir görüş vermemiz gerekmektedir. Vardığımız sonuçlar, bağımsız denetçi raporu tarihine kadar elde edilen denetim kanıtlarına dayanmaktadır. Bununla birlikte, gelecekteki olay veya şartlar Şirket'in sürekliliğini sona erdirebilir.



#### 5) Bağımsız Denetçinin Finansal Tabloların Bağımsız Denetimine İlişkin Sorumlulukları (Devamı)

- Finansal tabloların, açıklamalar dahil olmak üzere, genel sunumu, yapısı ve içeriği ile bu tabloların, temelini oluşturan işlem ve olayları gerçeğe uygun sunumu sağlayacak şekilde yansıtıp yansıtmadığı değerlendirilmektedir.

Diğer hususların yanı sıra, denetim sırasında tespit ettiğimiz önemli iç kontrol eksiklikleri dahil olmak üzere, bağımsız denetimin planlanan kapsamı ve zamanlaması ile önemli denetim bulgularını üst yönetimden sorumlu olanlara bildirmekteyiz.

Bağımsızlığa ilişkin etik hükümlere uygunluk sağladığımızı üst yönetimden sorumlu olanlara bildirmiş bulunmaktayız. Ayrıca bağımsızlık üzerinde etkisi olduğu düşünülebilecek tüm ilişkiler ve diğer hususları ve -varsa- ilgili önlemleri üst yönetimden sorumlu olanlara iletmış bulunmaktayız.

Üst yönetimden sorumlu olanlara bildirilen konular arasından, cari döneme ait finansal tabloların bağımsız denetiminde en çok önem arz eden konuları yani kilit denetim konularını belirlemekteyiz. Mevzuatın konunun kamuya açıklanmasına izin vermediği durumlarda veya konuyu kamuya açıklamanın doğuracağı olumsuz sonuçların, kamuya açıklamanın doğuracağı kamu yararını aşacağı makul şekilde beklendiği oldukça istisnai durumlarda, ilgili hususun bağımsız denetçi raporumuzda bildirilmemesine karar verebiliriz.

#### B) Mevzuattan Kaynaklanan Diğer Yükümlülüklerle İlişkin Rapor

6102 sayılı Türk Ticaret Kanunu'nun ("TTK") 402'nci maddesinin dördüncü fıkrası uyarınca; Şirket'in 1 Ocak – 31 Aralık 2024 hesap döneminde defter tutma düzeninin, finansal tablolarının, TTK ile Şirket esas sözleşmesinin finansal raporlamaya ilişkin hükümlerine uygun olmadığına dair önemli bir hususa rastlanmamıştır.

TTK'nın 402'nci maddesinin dördüncü fıkrası uyarınca; Yönetim Kurulu tarafımıza denetim kapsamında istenen açıklamaları yapmış ve talep edilen belgeleri vermiştir.

Bu bağımsız denetimi yürütüp sonuçlandıran sorumlu denetçi Serap Koçdar'dır.

DRT BAĞIMSIZ DENETİM VE SERBEST MUHASEBECİ MALİ MÜŞAVİRLİK A.Ş.  
Member of DELOITTE TOUCHE TOHMATSU LIMITED



Serap Koçdar, SMMM  
Sorumlu Denetçi

İstanbul, 14 Mart 2025

**BNP PARIBAS CARDIF EMEKLİLİK A.Ş.****31 ARALIK 2024 TARİHİ İTİBARIYLA HAZIRLANAN  
YILSONU FİNANSAL RAPORU**

Sigortacılık ve Özel Emeklilik Düzenleme ve Denetleme Kurumu tarafından düzenlenen mevzuata göre hazırlanan finansal tablolar ile bunlara ilişkin açıklama ve dipnotların “Sigorta ve Reasürans Şirketleri ile Emeklilik Şirketlerinin Finansal Raporlamaları Hakkında Yönetmelik” hükümlerine ve Şirketimiz muhasebe kayıtlarına uygun olduğunu beyan ederiz.  
İstanbul, 14 Mart 2025


Vivien Frederic Georges Berbigier  
Yönetim Kurulu Başkanı



Jean-François Hermann Bourdeaux  
Denetim Komitesi Üyesi



Mariano Ignacio Chirinos Gutierrez  
Finans Genel Müdür Yardımcısı




İzzet Cemal Kışmir  
Yönetim Kurulu Üyesi,  
Genel Müdür



Nilüfer Günhan  
Denetim Komitesi Üyesi



Yasemin Albayrak  
Sorumlu Aktüer



Yücel Arslan  
Finans Direktörü



<b>İÇİNDEKİLER</b>	<b>SAYFA</b>
<b>BİLANÇO .....</b>	<b>84-88</b>
<b>GELİR TABLOSU .....</b>	<b>89-91</b>
<b>ÖZSERMAYE DEĞİŞİM TABLOSU .....</b>	<b>92-93</b>
<b>NAKİT AKIŞ TABLOSU .....</b>	<b>94</b>
<b>KAR DAĞITIM TABLOSU .....</b>	<b>95</b>
<b>FİNANSAL TABLOLARA İLİŞKİN DİPNOTLAR .....</b>	<b>96-151</b>

## BNP PARIBAS CARDIF EMEKLİLİK A.Ş.

## 31 ARALIK 2024 TARİHİ İTİBARIYLA BİLANÇO

(Para birimi aksi belirtilmedikçe Türk Lirası ("TL") olarak gösterilmiştir.)

VARLIKLAR	Dipnot	Bağımsız Denetimden Geçmiş 31 Aralık 2024	Bağımsız Denetimden Geçmiş 31 Aralık 2023
<b>I- Cari Varlıklar</b>			
<b>A- Nakit ve Nakit Benzeri Varlıklar</b>	<b>14</b>	<b>1.094.517.752</b>	<b>787.652.181</b>
1- Kasa		-	-
2- Alınan Çekler		-	-
3- Bankalar	2.12 ve 14	902.505.725	679.851.788
4- Verilen Çekler Ve Ödeme Emirleri (-)		-	-
5- Banka Garantili ve Üç Aydan Kısa Vadeli Kredi Kartı Alacakları	2.12 ve 14	192.012.027	107.800.393
6- Diğer Nakit Ve Nakit Benzeri Varlıklar		-	-
<b>B- Finansal Varlıklar ile Riski Sigortalılara ait Finansal Yatırımlar</b>		<b>1.502.462.627</b>	<b>725.269.531</b>
1- Satılmaya Hazır Finansal Varlıklar	11.1	674.632.721	21.933.761
2- Vadeye Kadar Elde Tutulacak Finansal Varlıklar		-	-
3- Alım Satım Amaçlı Finansal Varlıklar	11.1	641.433.894	623.253.193
4- Krediler		-	-
5- Krediler Karşılığı (-)		-	-
6- Riskli Hayat Poliçesi Sahiplerine Ait Finansal Yatırımlar	11.1	186.396.012	80.082.577
7- Şirket Hissesi		-	-
8- Finansal Varlıklar Değer Düşüklüğü Karşılığı (-)		-	-
<b>C- Esas Faaliyetlerden Alacaklar</b>	<b>12.1</b>	<b>92.903.063</b>	<b>43.736.226</b>
1- Sigortacılık Faaliyetlerinden Alacaklar	12.1 ve 12.5	66.759.377	25.115.622
2- Sigortacılık Faaliyetlerinden Alacaklar Karşılığı (-)	12.1	(1.998.924)	(1.619.216)
3- Reasürans Faaliyetlerinden Alacaklar	10 ve 12.1	37.632	-
4- Reasürans Faaliyetlerinden Alacaklar Karşılığı (-)		-	-
5- Sigorta Ve Reasürans Şirketleri Nezdindeki Depolar		-	-
6- Sigortalılara Krediler (İkrazlar)		-	-
7- Sigortalılara Krediler (İkrazlar) Karşılığı (-)		-	-
8- Emeklilik Faaliyetlerinden Alacaklar	12.1 ve 47.1	28.104.978	20.239.820
9- Esas Faaliyetlerden Kaynaklanan Şüpheli Alacaklar	12.1	2.607.588	2.334.934
10- Esas Faaliyetlerden Kaynaklanan Şüpheli Alacaklar Karşılığı (-)	12.1	(2.607.588)	(2.334.934)
<b>D- İlişkili Taraflardan Alacaklar</b>	<b>45</b>	<b>13.357.810</b>	<b>9.519.809</b>
1- Ortaklardan Alacaklar		-	-
2- İştiraklerden Alacaklar		-	-
3- Bağlı Ortaklıklardan Alacaklar		-	-
4- Müşterek Yönetime Tabi Teşebbüslerden Alacaklar		-	-
5- Personelden Alacaklar		-	-
6- Diğer İlişkili Taraflardan Alacaklar	45	13.357.810	9.519.809
7- İlişkili Taraflardan Alacaklar Reeskontu (-)		-	-
8- İlişkili Taraflardan Şüpheli Alacaklar		-	-
9- İlişkili Taraflardan Şüpheli Alacaklar Karşılığı (-)		-	-
<b>E- Diğer Alacaklar</b>			<b>13.432</b>
1- Finansal Kiralama Alacakları		-	-
2- Kazanılmamış Finansal Kiralama Faiz Gelirleri (-)		-	-
3- Verilen Depozito ve Teminatlar		-	-
4- Diğer Çeşitli Alacaklar		-	13.432
5- Diğer Çeşitli Alacaklar Reeskontu(-)		-	-
6- Şüpheli Diğer Alacaklar		-	-
7- Şüpheli Diğer Alacaklar Karşılığı (-)		-	-
<b>F- Gelecek Aylara Ait Giderler ve Gelir Tahakkukları</b>		<b>304.166.299</b>	<b>141.506.619</b>
1- Ertelemiş üretim giderleri	17	274.928.194	121.181.778
2- Tahakkuk Etmiş Faiz ve Kira Gelirleri		-	-
3- Gelir Tahakkukları		2.164.483	4.606.229
4- Gelecek Aylara ait Diğer Giderler	47.1	27.073.622	15.718.612
<b>G- Diğer Cari Varlıklar</b>		<b>18.791.772</b>	<b>168.695</b>
1- Gelecek Aylar İhtiyacı Stoklar		-	-
2- Peşin Ödenen Vergiler Ve Fonlar	35	18.266.648	-
3- Ertelemiş Vergi Varlıkları		-	-
4- İş Avansları		492.195	168.695
5- Personele Verilen Avanslar		-	-
6- Sayım Ve Tesellüm Noksanları		-	-
7- Diğer Çeşitli Cari Varlıklar		32.929	-
8- Diğer Cari Varlıklar Karşılığı (-)		-	-
<b>I- Cari Varlıklar Toplamı</b>		<b>3.026.199.323</b>	<b>1.707.866.493</b>

Takip eden dipnotlar finansal tabloların tamamlayıcı parçasını oluştururlar.

## BNP PARIBAS CARDIF EMEKLİLİK A.Ş.

## 31 ARALIK 2024 TARİHİ İTİBARIYLA BİLANÇO

(Para birimi aksi belirtilmedikçe Türk Lirası ("TL") olarak gösterilmiştir.)

VARLIKLAR		Dipnot	Bağımsız Denetimden Geçmiş 31 Aralık 2024	Bağımsız Denetimden Geçmiş 31 Aralık 2023
<b>II- Cari Olmayan Varlıklar</b>				
<b>A- Esas Faaliyetlerden Alacaklar</b>	2.14 ve 17.5		23.665.438.533	15.654.579.794
1- Sigortacılık Faaliyetlerinden Alacaklar			-	-
2- Sigortacılık Faaliyetlerinden Alacaklar Karşılığı (-)			-	-
3- Reasürans Faaliyetlerinden Alacaklar			-	-
4- Reasürans Faaliyetlerinden Alacaklar Karşılığı (-)			-	-
5- Sigorta ve Reasürans Şirketleri Nezdindeki Depolar			-	-
6- Sigortalılara Krediler (İkrazlar)			-	-
7- Sigortalılara Krediler (İkrazlar) Karşılığı (-)			-	-
8- Emeklilik Faaliyetlerinden Alacaklar	2.14 ve 17.5		23.665.438.533	15.654.579.794
9- Esas Faaliyetlerden Kaynaklanan Şüpheli Alacaklar			-	-
10- Esas Faaliyetlerden Kaynaklanan Şüpheli Alacaklar Karş.(-)			-	-
<b>B- İlişkili Taraflardan Alacaklar</b>				
1- Ortaklardan Alacaklar			-	-
2- İştiraklerden Alacaklar			-	-
3- Bağlı Ortaklıklardan Alacaklar			-	-
4- Müşterek Yönetime Tabi Teşebbüslerden Alacaklar			-	-
5- Personelden Alacaklar			-	-
6- Diğer İlişkili Taraflardan Alacaklar			-	-
7- İlişkili Taraflardan Alacaklar Reeskontu (-)			-	-
8- İlişkili Taraflardan Şüpheli Alacaklar			-	-
9- İlişkili Taraflardan Şüpheli Alacaklar Karşılığı (-)			-	-
<b>C- Diğer Alacaklar</b>			401.744	396.802
1- Finansal Kiralama Alacakları			-	-
2- Kazanılmamış Finansal Kiralama Faiz Gelirleri (-)			-	-
3- Verilen Depozito ve Teminatlar			401.744	396.802
4- Diğer Çeşitli Alacaklar			-	-
5- Diğer Çeşitli Alacaklar Reeskontu(-)			-	-
6- Şüpheli Diğer Alacaklar			-	-
7- Şüpheli Diğer Alacaklar Karşılığı (-)			-	-
<b>D- Finansal Varlıklar</b>	45.2		3.805.299	3.262.898
1- Bağlı Menkul Kıymetler			-	-
2- İştirakler	45.2		3.805.299	3.262.898
3- İştirakler Sermaye Taahhütleri (-)			-	-
4- Bağlı Ortaklıklar			-	-
5- Bağlı Ortaklıklar Sermaye Taahhütleri (-)			-	-
6- Müşterek Yönetime Tabi Teşebbüsler			-	-
7- Müşterek Yönetime Tabi Teşebbüsler Sermaye Taahhütleri (-)			-	-
8- Finansal Varlıklar Ve Riski Sigortalılara Ait Finansal Yatı			-	-
9- Diğer Finansal Varlıklar			-	-
10- Finansal Varlıklar Değer Düşüklüğü Karşılığı (-)			-	-
<b>E- Maddi Varlıklar</b>	6		30.504.069	31.852.289
1- Yatırım Amaçlı Gayrimenkuller			-	-
2- Yatırım Amaçlı Gayrimenkuller Değer Düşüklüğü Karşılığı (-)			-	-
3- Kullanım Amaçlı Gayrimenkuller			-	-
4- Makine Ve Teçhizatlar			-	-
5- Demirbaş Ve Tesisatlar	6		43.169.566	38.008.878
6- Motorlu Taşıtlar			-	-
7- Diğer Maddi Varlıklar (Özel Maliyet Bedelleri Dahil)	6		5.643.362	4.328.018
8- Kiralama Yoluyla Edinilmiş Maddi Varlıklar	6		30.823.917	24.670.385
9- Birikmiş Amortismanlar (-)	6		(49.132.776)	(35.154.992)
10- Maddi Varlıklara İlişkin Avanslar (Yapılmakta Olan Yatırımlar)			-	-
<b>F- Maddi Olmayan Varlıklar</b>	8		376.258.550	398.077.165
1- Haklar	8		182.105.611	132.705.504
2- Şerefiye			-	-
3- Faaliyet Öncesi Döneme Ait Giderler			-	-
4- Araştırma Ve Geliştirme Giderleri			-	-
5- Diğer Maddi Olmayan Varlıklar	8		613.953.164	613.953.164
6- Birikmiş İtfalar (Amortismanlar) (-)	8		(419.800.225)	(348.581.503)
7- Maddi Olmayan Varlıklara İlişkin Avanslar			-	-
<b>G- Gelecek Yıllara Ait Giderler ve Gelir Tahakkukları</b>			804.951	1.385.784
1- Gelecek Yıllara Ait Giderler			-	-
2- Gelir Tahakkukları			-	-
3- Gelecek Yıllara Ait Diğer Giderler Ve Gelir Tahakkukları			804.951	1.385.784
<b>H- Diğer Cari Olmayan Varlıklar</b>			204.823.448	166.311.168
1- Efektif Yabancı Para Hesapları			-	-
2- Döviz Hesapları			-	-
3- Gelecek Yıllar İhtiyacı Stoklar			-	-
4- Peşin Ödenen Vergiler Ve Fonlar			-	-
5- Ertelenmiş Vergi Varlıkları			-	-
6- Diğer Çeşitli Cari Olmayan Varlıklar	21		204.823.448	166.311.168
7- Diğer Cari Olmayan Varlıklar Amortismanı (-)			-	-
8- Diğer Cari Olmayan Varlıklar Karşılığı (-)			-	-
<b>II- Cari Olmayan Varlıklar Toplamı</b>			24.282.036.594	16.255.865.900
<b>Varlıklar Toplamı (I+II)</b>			27.308.235.917	17.963.732.393

Takip eden dipnotlar finansal tabloların tamamlayıcı parçasını oluştururlar.

**BNP PARIBAS CARDIF EMEKLİLİK A.Ş.****31 ARALIK 2024 TARİHİ İTİBARIYLA BİLANÇO**

(Para birimi aksi belirtilmedikçe Türk Lirası ("TL") olarak gösterilmiştir.)

YÜKÜMLÜLÜKLER		Dipnot	Bağımsız Denetimden Geçmiş 31 Aralık 2024	Bağımsız Denetimden Geçmiş 31 Aralık 2023
<b>III-</b>	<b>Kısa Vadeli Yükümlülükler</b>			
<b>A-</b>	<b>Finansal Borçlar</b>	<b>20</b>	<b>6.707.800</b>	<b>5.049.835</b>
	1- Kredi Kuruluşlarına Borçlar		-	-
	2- Finansal Kiralama İşlemlerinden Borçlar	20	8.820.046	7.798.752
	3- Ertelemiş Finansal Kiralama Borçlanma Maliyetleri (-)	20	(2.112.246)	(2.748.917)
	4- Uzun Vadeli Kredilerin Ana Para Taksitleri Ve Faizleri		-	-
	5- Çıkarılmış Tahviller(Bonolar) Anapara, Taksit ve Faizleri		-	-
	6- Çıkarılmış Diğer Finansal Varlıklar		-	-
	7- Çıkarılmış Diğer Finansal Varlıklar İhraç Farkı (-)		-	-
	8- Diğer Finansal Borçlar		-	-
<b>B-</b>	<b>Esas Faaliyetlerden Borçlar</b>	<b>19</b>	<b>381.774.667</b>	<b>219.349.261</b>
	1- Sigortacılık Faaliyetlerinden Borçlar	4 ve 19	116.298.887	47.036.433
	2- Reasürans Faaliyetlerinden Borçlar		-	-
	3- Sigorta Ve Reasürans Şirketlerinden Alınan Depolar		-	-
	4- Emeklilik Faaliyetlerinden Borçlar	4, 19 ve 47.1	265.475.780	172.312.828
	5- Diğer Esas Faaliyetlerden Borçlar		-	-
	6- Diğer Esas Faaliyetlerden Borçlar ve Borç Senetleri Reeskontu		-	-
<b>C-</b>	<b>İlişkili Tarafalara Borçlar</b>		<b>20.588.920</b>	<b>13.403.916</b>
	1- Ortaklara Borçlar		-	-
	2- İştiraklere Borçlar		-	-
	3- Bağlı Ortaklıklara Borçlar		-	-
	4- Müşterek Yönetime Tabi Teşebbüslere Borçlar		-	-
	5- Personele Borçlar		573.491	403.146
	6- Diğer İlişkili Tarafalara Borçlar	45	20.015.429	13.000.770
<b>D-</b>	<b>Diğer Borçlar</b>		<b>33.590.450</b>	<b>22.027.409</b>
	1- Alınan Depozito ve Teminatlar		382.172	321.345
	2- Diğer Çeşitli Borçlar	19 ve 47.1	33.208.278	21.706.064
	3- Diğer Çeşitli Borçlar Reeskontu (-)		-	-
<b>E-</b>	<b>Sigortacılık Teknik Karşılıkları</b>	<b>2.24</b>	<b>814.146.863</b>	<b>392.976.424</b>
	1- Kazanılmamış Primler Karşılığı - Net	2.24, 4 ve 17	603.933.067	247.495.517
	2- Devam Eden Riskler Karşılığı - Net	2.24, 4 ve 17	-	-
	3- Hayat Matematik Karşılığı - Net		-	-
	4- Muallak Hasar Ve Tazminat Karşılığı - Net	2.24, 4 ve 17	198.819.879	145.480.907
	5- İkramiye Ve İndirimler Karşılığı - Net		-	-
	6- Diğer Teknik Karşılıklar - Net	17	11.393.917	-
<b>F-</b>	<b>Ödenecek Vergi ve Benzeri Diğer Yükümlülükler ile Karşılıkları</b>		<b>43.052.784</b>	<b>41.066.516</b>
	1- Ödenecek Vergi Ve Fonlar		29.502.497	17.852.145
	2- Ödenecek Sosyal Güvenlik Kesintileri		7.262.981	8.777.725
	3- Vadesi Geçmiş, Ertelemiş Veya Taksitlendirilmiş Vergi ve Diğer Yükümlülükler		-	-
	4- Ödenecek Diğer Vergi Ve Benzeri Yükümlülükler		6.287.306	3.903.891
	5- Dönem Karı Vergi Ve Diğer Yasal Yükümlülük Karşılıkları	35	-	65.040.576
	6- Dönem Karının Peşin Ödenen Vergi Ve Diğer Yükümlülükleri (-)	35	-	(54.507.821)
	7- Diğer Vergi Ve Benzeri Yükümlülük Karşılıkları		-	-
<b>G-</b>	<b>Diğer Risklere İlişkin Karşılıklar</b>		<b>123.109.520</b>	<b>75.162.517</b>
	1- Kıdem Tazminatı Karşılığı		-	-
	2- Sosyal Yardım Sandığı Varlık Açıkları Karşılığı		-	-
	3- Maliyet Giderleri Karşılığı	23	123.109.520	75.162.517
<b>H-</b>	<b>Gelecek Aylara Ait Gelirler ve Gider Tahakkukları</b>		-	-
	1- Gelecek Aylara Ait Gelirler		-	-
	2- Gider Tahakkukları		-	-
	3- Gelecek Aylara Ait Diğer Gelirler Ve Gider Tahakkukları		-	-
<b>I-</b>	<b>Diğer Kısa Vadeli Yükümlülükler</b>		<b>1.761.484</b>	<b>1.569.012</b>
	1- Ertelemiş Vergi Yükümlülüğü		-	-
	2- Sayım Ve Tesellüm Fazlalıkları		-	-
	3- Diğer Çeşitli Kısa Vadeli Yükümlülükler	47.1	1.761.484	1.569.012
<b>III-</b>	<b>Kısa Vadeli Yükümlülükler Toplamı</b>		<b>1.424.732.488</b>	<b>770.604.890</b>

Takip eden dipnotlar finansal tabloların tamamlayıcı parçasını oluştururlar.

## BNP PARIBAS CARDIF EMEKLİLİK A.Ş.

## 31 ARALIK 2024 TARİHİ İTİBARIYLA BİLANÇO

(Para birimi aksi belirtilmedikçe Türk Lirası ("TL") olarak gösterilmiştir.)

YÜKÜMLÜLÜKLER	Dipnot	Bağımsız	Bağımsız
		Denetimden Geçmiş 31 Aralık 2024	Denetimden Geçmiş 31 Aralık 2023
<b>IV- Uzun Vadeli Yükümlülükler</b>			
<b>A- Finansal Borçlar</b>	<b>20</b>	<b>4.893.573</b>	<b>8.685.176</b>
1- Kredi Kuruluşlarına Borçlar		-	-
2- Finansal Kiralama İşlemlerinden Borçlar	20	5.389.630	10.648.452
3- Ertelenmiş Finansal Kiralama Borçlanma Maliyetleri (-)	20	(496.057)	(1.963.276)
4- Çıkarılmış Tahviller		-	-
5- Çıkarılmış Diğer Finansal Varlıklar		-	-
6- Çıkarılmış Diğer Finansal Varlıklar İhraç Farkı (-)		-	-
7- Diğer Finansal Borçlar (Yükümlülükler)		-	-
<b>B- Esas Faaliyetlerden Borçlar</b>		<b>23.665.438.533</b>	<b>15.654.579.794</b>
1- Sigortacılık Faaliyetlerinden Borçlar		-	-
2- Reasürans Faaliyetlerinden Borçlar		-	-
3- Sigorta Ve Reasürans Şirketlerinden Alınan Depolar		-	-
4- Emeklilik Faaliyetlerinden Borçlar	2.14, 17.5 ve 19	23.665.438.533	15.654.579.794
5- Diğer Esas Faaliyetlerden Borçlar		-	-
6- Diğer Esas Faaliyetlerden Borçlar Borç Senetleri Reeskontu		-	-
<b>C- İlişkili Taraflara Borçlar</b>		-	-
1- Ortaklara Borçlar		-	-
2- İştiraklere Borçlar		-	-
3- Bağlı Ortaklıklara Borçlar		-	-
4- Müşterek Yönetime Tabi Teşebbüslere Borçlar		-	-
5- Personele Borçlar		-	-
6- Diğer İlişkili Taraflara Borçlar		-	-
<b>D- Diğer Borçlar</b>		-	-
1- Alınan Depozito Ve Teminatlar		-	-
2- Diğer Çeşitli Borçlar		-	-
3- Diğer Çeşitli Borçlar Reeskontu (-)		-	-
<b>E- Sigortacılık Teknik Karşılıkları</b>	<b>2.24</b>	<b>588.117.048</b>	<b>407.712.019</b>
1- Kazanılmamış Primler Karşılığı - Net		-	-
2- Devam Eden Riskler Karşılığı - Net		-	-
3- Hayat Matematik Karşılığı - Net	2.24, 4 ve 17.2	562.480.209	381.538.759
4- Muallak Hasar Ve Tazminat Karşılığı - Net		-	-
5- İkramiye Ve İndirimler Karşılığı - Net		-	-
6-Yatırım Riski Hayat Sigortası Poliçe Sahiplerine Ait Poliçeler için Ayrılan Karşılık - Net		-	-
7- Diğer Teknik Karşılıklar - Net	2.24 ve 4	25.636.839	26.173.260
<b>F- Diğer Yükümlülükler ve Karşılıkları</b>		-	-
1- Ödenecek Diğer Yükümlülükler		-	-
2- Vadesi Geçmiş, Ertelenmiş Veya Taksitlendirilmiş Vergi ve Diğer Yükümlülükler		-	-
3-Diğer Borç Ve Gider Karşılıkları		-	-
<b>G- Diğer Risklere İlişkin Karşılıklar</b>		<b>14.059.473</b>	<b>18.364.652</b>
1- Kıdem Tazminatı Karşılığı	22	14.059.473	18.364.652
2- Sosyal yardım sandığı Varlık Açıkları Karşılığı		-	-
<b>H- Gelecek Yıllara Ait Gelirler ve Gider Tahakkukları</b>		-	-
1- Gelecek Yıllara Ait Gelirler		-	-
2- Gider Tahakkukları		-	-
3- Gelecek Yıllara Ait Diğer Gelirler Ve Gider Tahakkukları		-	-
<b>I- Diğer Uzun Vadeli Yükümlülükler</b>		-	-
1- Ertelenmiş Vergi Yükümlülüğü		-	-
2- Diğer Uzun Vadeli Yükümlülükler		-	-
<b>IV- Uzun Vadeli Yükümlülükler Toplamı</b>		<b>24.272.508.627</b>	<b>16.089.341.641</b>

**BNP PARIBAS CARDIF EMEKLİLİK A.Ş.****31 ARALIK 2024 TARİHİ İTİBARIYLA BİLANÇO**

(Para birimi aksi belirtilmedikçe Türk Lirası ("TL") olarak gösterilmiştir.)

ÖZSERMAYE	Dipnot	Bağımsız	Bağımsız
		Denetimden Geçmiş 31 Aralık 2024	Denetimden Geçmiş 31 Aralık 2023
<b>V- Özsermaye</b>			
<b>A- Ödenmiş Sermaye</b>	<b>2.13 ve 15</b>	<b>650.122.003</b>	<b>650.122.003</b>
1- (Nominal) Sermaye	2.13 ve 15	650.122.003	650.122.003
2- Ödenmemiş Sermaye (-)		-	-
3- Sermaye Düzeltmesi Olumlu Farkları		-	-
4- Sermaye Düzeltmesi Olumsuz Farkları (-)		-	-
<b>B- Sermaye Yedekleri</b>			
1- Hisse Senedi İhraç Primleri		-	-
2- Hisse Senedi İptal Karları		-	-
3- Sermayeye Eklenecek Satış Karları		-	-
4- Yabancı Para Çevirim Farkları		-	-
5- Diğer Sermaye Yedekleri	15	-	-
<b>C- Kar Yedekleri</b>		<b>43.799.250</b>	<b>7.706.019</b>
1- Yasal Yedekler	15	57.255.789	18.112.236
2- Statü Yedekleri		-	-
3- Olağanüstü Yedekler		-	-
4- Özel Fonlar (Yedekler)		-	-
5- Finansal Varlıkların Değerlemesi	15	4.350.100	2.874.070
6- Diğer Kar Yedekleri	15	(17.806.639)	(13.280.287)
<b>D- Geçmiş Yıllar Karları</b>		<b>352.890.828</b>	<b>215.656.434</b>
1- Geçmiş Yıllar Karları		352.890.828	215.656.434
<b>E- Geçmiş Yıllar Zararları (-)</b>		<b>(215.656.436)</b>	<b>(215.656.434)</b>
1- Geçmiş Yıllar Zararları		(215.656.436)	(215.656.434)
<b>F- Dönem Net Karı/Zararı</b>		<b>779.839.157</b>	<b>445.957.840</b>
1- Dönem Net Karı		779.839.157	445.957.840
2- Dönem Net Zararı (-)		-	-
<b>V- Özsermaye Toplamı</b>		<b>1.610.994.802</b>	<b>1.103.785.862</b>
<b>Özsermaye ve Yükümlülükler Toplamı (III+IV+V)</b>		<b>27.308.235.917</b>	<b>17.963.732.393</b>

Takip eden dipnotlar finansal tabloların tamamlayıcı parçasını oluştururlar.

## BNP PARIBAS CARDIF EMEKLİLİK A.Ş.

## 31 ARALIK 2024 TARİHİNDE SONA EREN DÖNEME AİT GELİR TABLOSU

(Para birimi aksi belirtilmedikçe Türk Lirası ("TL") olarak gösterilmiştir.)

	Dipnot	Bağımsız Denetimden Geçmiş 1 Ocak - 31 Aralık 2024	Bağımsız Denetimden Geçmiş 1 Ocak - 31 Aralık 2023
<b>I-TEKNİK BÖLÜM</b>			
<b>A- Hayat Dışı Teknik Gelir</b>			
1- Kazanılmış Primler (Reasürör Payı Düşülmüş Olarak)		137.198.815	69.461.194
1.1- Yazılan Primler (Reasürör Payı Düşülmüş Olarak)		76.078.330	43.895.957
1.1.1- Brüt Yazılan Primler (+)	24	103.361.405	47.503.635
1.1.2 -Reasüröre Devredilen Primler (-)	10 ve 24	104.992.206	48.769.514
1.1.2 -Reasüröre Devredilen Primler (-)	10 ve 24	(1.630.801)	(1.265.879)
1.2- Kazanılmamış Primler Karşılığında Değişim			
(Reasürör Payı ve Devreden Kısım Düşülmüş Olarak)(+/-)		(27.283.075)	(3.607.678)
1.2.1- Kazanılmamış Primler Karşılığı (-)	17	(27.279.586)	(3.614.771)
1.2.2- Kazanılmamış Primler Karşılığında Reasürör Payı(+)	10 ve 17	(3.489)	7.093
1.3- Devam Eden Riskler Karşılığında Değişim		-	-
(Reasürör Payı ve Devreden Kısım Düşülmüş Olarak)(+/-)		-	-
1.3.1- Devam Eden Riskler Karşılığı (-)		-	-
1.3.2- Devam Eden Riskler Karşılığında Reasürör Payı (+)		-	-
2- Teknik Olmayan Bölümden Aktarılan Yatırım Gelirleri		61.120.485	25.565.237
3- Diğer Teknik Gelirler (Reasürör Payı Düşülmüş Olarak)		-	-
3.1- Brüt Diğer Teknik Gelirler (+)		-	-
3.2- Brüt Diğer Teknik Gelirlerde Reasürör Payı (-)		-	-
<b>B- Hayat Dışı Teknik Gider(-)</b>			
1- Gerçekleşen Tazminatlar (Reasürör Payı Düşülmüş Olarak) (+/-)		(52.943.896)	(35.159.729)
1.1- Ödenen Tazminatlar (Reasürör Payı Düşülmüş Olarak)		(11.498.025)	(12.094.737)
1.1.1- Brüt Ödenen Hasarlar (-)		(8.111.161)	(10.791.794)
1.1.1- Brüt Ödenen Hasarlar (-)		(8.111.161)	(11.191.794)
1.1.2- Brüt Ödenen Hasarlarda Reasürör Payı (+)		-	400.000
1.2- Muallak Tazminatlar Karşılığında Değişim			
(Reasürör Payı ve Devreden Kısım Düşülmüş Olarak) (+/-)		(3.386.864)	(1.302.943)
1.2.1- Muallak Tazminat Karşılığı (-)		(3.386.864)	(1.302.943)
1.2.2- Muallak Tazminat Karşılığında Reasürör Payı (+)		-	-
2- İkramiye ve İndirimler Karşılığında Değişim		-	-
(Reasürör Payı ve Devreden Kısım Düşülmüş Olarak) (+/-)		-	-
2.1- İkramiye ve İndirimler Karşılığı (-)		-	-
2.2- İkramiye ve İndirimler Karşılığında Reasürör Payı (+)		-	-
3- Diğer Teknik Karşılıklarda Değişim			
(Reasürör Payı ve Devreden Kısım Düşülmüş Olarak) (+/-)	17	(467.401)	(218.686)
4- Faaliyet Giderleri (-)	31	(40.286.887)	(23.629.218)
5- Matematik Karşılıklarda Değişim			
(Reasürör Payı ve Devreden Kısım Düşülmüş Olarak) (+/-)		(691.583)	782.912
5.1.- Matematik Karşılıkları (-)		(691.583)	782.912
5.2.- Matematik Karşılıklarda Reasürör Payı (+)		-	-
6- Diğer Teknik Giderler (-)		-	-
6.1-Brüt Diğer Teknik Giderler (-)		-	-
6.2-Brüt Diğer Teknik Giderlerde Reasürör Payı (+)		-	-
<b>C- Teknik Bölüm Dengesi- Hayat Dışı (A - B)</b>			
		84.254.919	34.301.465

Takip eden dipnotlar finansal tabloların tamamlayıcı parçasını oluştururlar.

## BNP PARIBAS CARDIF EMEKLİLİK A.Ş.

## 31 ARALIK 2024 TARİHİNDE SONA EREN DÖNEME AİT GELİR TABLOSU

(Para birimi aksi belirtilmedikçe Türk Lirası ("TL") olarak gösterilmiştir.)

	Dipnot	Bağımsız	Bağımsız
		Denetimden Geçmiş 1 Ocak - 31 Aralık 2024	Denetimden Geçmiş 1 Ocak - 31 Aralık 2023
<b>I-TEKNİK BÖLÜM</b>			
<b>D- Hayat Teknik Gelir</b>			
1- Kazanılmış Primler (Reasürör Payı Düşülmüş Olarak)		1.662.006.404	1.150.066.693
1.1- Yazılan Primler (Reasürör payı Düşülmüş Olarak)		1.661.219.202	1.147.766.344
1.1.1- Brüt Yazılan Primler (+)	24	1.990.373.677	1.267.283.433
1.1.2- Reasüröre Devredilen Primler (-)	10 ve 24	2.069.893.349	1.316.670.868
1.2- Kazanılmamış Primler Karşılığında Değişim		(79.519.672)	(49.387.435)
(Reasürör Payı ve Devreden Kısım Düşülmüş Olarak) (+/-)			
1.2.1- Kazanılmamış Primler Karşılığı (-)	17	(329.154.475)	(119.517.089)
1.2.2- Kazanılmamış Primler Karşılığında Reasürör Payı (+/-)	10 ve 17	(329.167.680)	(119.710.450)
1.3- Devam Eden Riskler Karşılığında Değişim		13.205	193.361
(Reasürör Payı ve Devreden Kısım Düşülmüş Olarak) (+/-)			
1.3.1- Devam Eden Riskler Karşılığı (-)		-	-
1.3.2- Devam Eden Riskler Karşılığında Reasürör Payı (+)		-	-
2- Hayat Branşı Yatırım Geliri		787.202	2.300.349
3- Yatırımlardaki Gerçekleşmemiş Karlar		-	-
4- Diğer Teknik Gelirler (Reasürör Payı Düşülmüş Olarak)		-	-
5-Tahakkuk Eden Rücu Gelirleri		-	-
<b>E- Hayat Teknik Gider</b>		<b>(1.524.388.256)</b>	<b>(1.051.927.487)</b>
1- Gerçekleşen Tazminatlar (Reasürör Payı Düşülmüş Olarak) (+/-)		(355.541.121)	(263.292.033)
1.1- Ödenen Tazminatlar (Reasürör Payı Düşülmüş Olarak)		(305.589.013)	(231.856.917)
1.1.1- Brüt Ödenen Tazminatlar (-)		(317.061.437)	(243.362.408)
1.1.2- Brüt Ödenen Tazminatlarda Reasürör Payı (+)	10	11.472.424	11.505.491
1.2- Muallak Tazminatlar Karşılığında Değişim		(49.952.108)	(31.435.116)
(Reasürör Payı ve Devreden Kısım Düşülmüş Olarak) (+/-)			
1.2.1- Muallak Tazminatlar Karşılığı (-)		(70.392.586)	(42.474.968)
1.2.2- Muallak Hasarlar Karşılığında Reasürör Payı (+)	10	20.440.478	11.039.852
2- İkramiye ve İndirimler Karşılığında Değişim		-	-
(Reasürör Payı ve Devreden Kısım Düşülmüş Olarak) (+/-)			
2.1- İkramiye ve İndirimler Karşılığı (-)		-	-
2.2- İkramiye ve İndirimler Karşılığında Reasürör Payı (+)		-	-
3- Matematik Karşılıklarda Değişim		-	-
(Reasürör Payı ve Devreden Kısım Düşülmüş Olarak)(+/-)			
3.1- Hayat Matematik Karşılığı (-)		(180.249.867)	(154.846.415)
3.1.1-Aktüeryal Matematik Karşılık (+/-)		(180.195.275)	(155.180.384)
3.1.2-Kar Payı Karşılığı (Yatırım Riski Poliçe Sahiplerine Ait Poliçeler İçin Ayrılan Karşılık)		(180.046.791)	(155.056.171)
3.2- Hayat Matematik Karşılığında Reasürör Payı (+)	10	(148.484)	(124.213)
3.2.1-Aktüeryal Matematik Karşılıklar Reasürör Payı (+)	10	(54.592)	333.969
3.2.2-Kar Payı Karşılığı Reasürör Payı ( Yatırım Riski Poliçe Sahiplerine Ait Poliçeler İçin Ayrılan Karşılık)	10	(54.592)	333.969
4- Diğer Teknik Karşılıklarda Değişim		-	-
(Reasürör Payı ve Devreden Kısım Düşülmüş Olarak) (+/-)			
5- Faaliyet Giderleri (-)	17	(10.390.095)	(7.694.345)
6- Yatırım Giderleri (-)	31	(978.107.113)	(625.793.697)
7- Yatırımlardaki Gerçekleşmemiş Zararlar (-)		(24.095)	(79.400)
8- Teknik Olmayan Bölüme Aktarılan Yatırım Gelirleri (-)		(75.965)	(221.597)
<b>F- Teknik Bölüm Dengesi- Hayat (D - E)</b>		<b>137.618.148</b>	<b>98.139.206</b>
<b>G- Emeklilik Teknik Gelir</b>			
1- Fon İşletim Gelirleri		390.037.324	234.699.841
2- Yönetim Gideri Kesintisi	2.14	298.051.704	182.077.722
3- Giriş Aidatı Gelirleri	25	81.590.825	44.226.678
4- Ara Verme Halinde Yönetim Gideri Kesintisi		10.361.240	8.361.671
5- Özel Hizmet Gideri Kesintisi		33.555	33.770
6- Sermaye Tahsis Avansı Değer Artış Gelirleri		-	-
7- Diğer Teknik Gelirler		-	-
<b>H- Emeklilik Teknik Gideri</b>		<b>(421.632.877)</b>	<b>(272.013.343)</b>
1- Fon İşletim Giderleri (-)		(40.357.936)	(23.745.522)
2- Sermaye Tahsis Avansları Değer Azalış Giderleri(-)		-	-
3- Faaliyet Giderleri (-)	31	(349.022.063)	(230.068.100)
4- Diğer Teknik Giderler (-)		(32.252.878)	(18.199.721)
<b>I- Teknik Bölüm Dengesi- Emeklilik (G - H)</b>		<b>(31.595.553)</b>	<b>(37.313.502)</b>

Takip eden dipnotlar finansal tabloların tamamlayıcı parçasını oluştururlar.

## BNP PARIBAS CARDIF EMEKLİLİK A.Ş.

## 31 ARALIK 2024 TARİHİNDE SONA EREN DÖNEME AİT GELİR TABLOSU

(Para birimi aksi belirtilmedikçe Türk Lirası ("TL") olarak gösterilmiştir.)

		Bağımsız Denetimden Geçmiş 1 Ocak - 31 Aralık 2024	Bağımsız Denetimden Geçmiş 1 Ocak - 31 Aralık 2023
<b>II-TEKNİK OLMAYAN BÖLÜM</b>			
<b>C- Teknik Bölüm Dengesi- Hayat Dışı (A-B)</b>		<b>84.254.919</b>	<b>34.301.465</b>
<b>F- Teknik Bölüm Dengesi- Hayat (D-E)</b>		<b>137.618.148</b>	<b>98.139.206</b>
<b>I- Teknik Bölüm Dengesi- Emeklilik (G-H)</b>		<b>(31.595.553)</b>	<b>(37.313.502)</b>
<b>J- Genel Teknik Bölüm Dengesi (C+F+I)</b>		<b>190.277.514</b>	<b>95.127.169</b>
<b>K- Yatırım Gelirleri</b>		<b>739.439.357</b>	<b>383.225.647</b>
1- Finansal Yatırımlardan Elde Edilen Gelirler	26	474.056.694	198.208.509
2- Finansal Yatırımların Nakde Çevrilmesinden Elde Edilen Karlar		-	-
3- Finansal Yatırımların Değerlemesi	26	236.997.579	109.517.850
4- Kambiyo Karları	26 ve 36	28.309.119	75.277.632
5- İştiraklerden Gelirler		-	59
6- Bağlı Ortaklıklar ve Müşterek Yönetime Tabi Teşebbüslerden Gelirler		-	-
7- Arazi, Arsa ile Binalardan Elde Edilen Gelirler		-	-
8- Türev Ürünlerden Elde Edilen Gelirler		-	-
9- Diğer Yatırımlar		-	-
10- Hayat Teknik Bölümünden Aktarılan Yatırım Gelirleri		75.965	221.597
<b>L- Yatırım Giderleri (-)</b>		<b>(186.420.143)</b>	<b>(110.902.473)</b>
1- Yatırım Yönetim Giderleri – Faiz Dahil (-)	34.1	(31.812.363)	(3.134.393)
2- Yatırımlar Değer Azalışları (-)		(3.033.541)	-
3- Yatırımların Nakte Çevrilmesi Sonucunda Oluşan Zararlar (-)	26	-	(4.618.004)
4- Hayat Dışı Teknik Bölümüne Aktarılan Yatırım Gelirleri (-)		(61.120.485)	(25.565.237)
5- Türev Ürünler Sonucunda Oluşan Zararlar (-)		-	-
6- Kambiyo Zararları (-)	26 ve 36	(3.119.247)	(7.292.192)
7- Amortisman Giderleri (-)	6 ve 8	(87.334.507)	(70.292.647)
8- Diğer Yatırım Giderleri (-)		-	-
<b>M- Diğer Faaliyetlerden ve Olağandışı Faaliyetlerden Gelir ve Karlar ile Gider ve Zararlar (+/-)</b>		<b>36.542.429</b>	<b>143.548.073</b>
1- Karşılıklar Hesabı (+/-)	47.5	6.197.789	5.085.586
2- Reeskont Hesabı (+/-)		-	-
3- Zorunlu Deprem Sigortası Hesabı (+/-)		-	-
4- Enflasyon Düzeltmesi Hesabı (+/-)		-	-
5- Ertelenmiş Vergi Varlığı Hesabı (+/-)	35	34.336.801	137.234.391
6- Ertelenmiş Vergi Yükümlülüğü Gideri (-)		-	-
7- Diğer Gelir ve Karlar		1.080.142	231.844
8- Diğer Gider ve Zararlar (-)	47.1	(11.281.744)	(2.886.229)
9- Önceki Yıl Gelir ve Karları	47.4	7.079.849	4.069.092
10- Önceki Yıl Gider ve Zararları(-)		(870.408)	(186.611)
<b>N- Dönem Net Karı veya Zararı</b>		<b>779.839.157</b>	<b>445.957.840</b>
1- Dönem Karı Ve Zararı		779.839.157	510.998.416
2- Dönem Karı Vergi ve Diğer Yasal Yükümlülük Karşılıkları(-)	35	-	(65.040.576)
3- Dönem Net Kar veya Zararı		779.839.157	445.957.840
4- Enflasyon Düzeltme Hesabı		-	-

Takip eden dipnotlar finansal tabloların tamamlayıcı parçasını oluştururlar.

## FİNANSAL BİLGİLER

## BNP PARIBAS CARDIF EMEKLİLİK A.Ş.

## 31 ARALIK 2024 TARİHİNDE SONA EREN DÖNEME AİT ÖZSERMAYE DEĞİŞİM TABLOSU

(Para birimi aksi belirtilmedikçe Türk Lirası ("TL") olarak gösterilmiştir.)

Cari Dönem	Özsermaye Değişim Tablosu – Bağımsız Denetimden Geçmiş (*)										
	Sermaye	İşletmenin Kendi hisse Senetleri(-)	Varlıklarda Değer Artışı (Azalış)	Özsermaye Enflasyon Düzeltmesi Farkları	Para Çevrim Farkları	Yasal Yedekler	Statü Yedekleri	Diğer Yedekler ve Dağıtılmamış Karlar	Net Kar/Zararı (-)	Geçmiş Yıllar Karları / Zararları	Toplam
<b>I- Önceki Dönem Sonu Bakiyesi (01/01/2024)</b>	650.122.003	-	2.874.070	-	-	18.112.236	-	(13.280.287)	445.957.840	-	1.103.785.862
<b>II- Muhasebe politikasında değişiklikler</b>	-	-	-	-	-	-	-	-	-	-	-
<b>III- Yeni bakıye (I + II) (01/01/2024)</b>	650.122.003	-	2.874.070	-	-	18.112.236	-	(13.280.287)	445.957.840	-	1.103.785.862
A- Sermaye artırım (A1 + A2)	-	-	-	-	-	-	-	-	-	-	-
1- Nakit	-	-	-	-	-	-	-	-	-	-	-
2- İç kaynaklardan	-	-	-	-	-	-	-	-	-	-	-
B- İşletmenin aldığı kendi hisse senetleri	-	-	-	-	-	-	-	-	-	-	-
C- Gelir tablosunda yer almayan kazanç ve kayıplar	-	-	-	-	-	-	-	-	-	-	-
D- Varlıklarda değer artışı (azalış)	-	-	1.476.030	-	-	-	-	-	-	-	1.476.030
E- Yabancı para çevrim farkları	-	-	-	-	-	-	-	-	-	-	-
F- Diğer kazanç ve kayıplar	-	-	-	-	-	-	-	(4.526.352)	-	-	(4.526.352)
G- Enflasyon düzeltme farkları	-	-	-	-	-	-	-	-	-	-	-
H- Dönem net zararı	-	-	-	-	-	-	-	-	779.839.157	-	779.839.157
I- Dağıtılan temettü	-	-	-	-	-	-	-	-	(269.579.895)	-	(269.579.895)
J- Transfer	-	-	-	-	-	39.143.553	-	-	(445.957.840)	406.814.287	-
<b>IV- Dönem Sonu Bakiyesi (31/12/2024)</b>	650.122.003	-	4.350.100	-	-	57.255.789	-	(17.806.639)	779.839.157	137.234.392	1.610.994.802
<b>(A+B+C+D+E+F+G+H+I+J)</b>	-	-	-	-	-	-	-	-	-	-	-

(\*) Özsermaye kalemleri ile ilgili detaylı açıklamalar 15 no'lu dipnotta yer almaktadır.

Takip eden ara dönem dipnotlar finansal tabloların tamamlayıcı parçasını oluştururlar.

## FİNANSAL BİLGİLER

## BNP PARIBAS CARDIF EMEKLİLİK A.Ş.

## 31 ARALIK 2024 TARİHİNDE SONA EREN DÖNEME AİT ÖZSERMAYE DEĞİŞİM TABLOSU

(Para birimi aksi belirtilmedikçe Türk Lirası ("TL") olarak gösterilmiştir.)

Geçmiş Dönem	Sermaye	İşletmenin Kendi Hisse Senetleri(*)	Özsermaye Değişim Tablosu - Bağımsız Denetimden Geçmiş (*)									
			Varlıklarda Değer Artışı (Azalış)	Özsermaye Ertifiyatları Farkları	Yabancı Para Çevrim Farkları	Yasal Yedekler	Statü Yedekleri	Diger Yedekler ve Karlar	Net Dönem Karı/ Zararı (-)	Geçmiş Yıllar Karları/ Zararları	Toplam	
I- Önceki Dönem Sonu Bakıvesi (01/01/2023)	650.122.003	-	(3.311.904)	-	-	4.405.797	-	(6.981.769)	122.184.622	-	766.418.749	
II- Muhasebe politikasında değışiklikler	-	-	-	-	-	-	-	-	-	-	-	
III- Yeni bakıve (I + II) (01/01/2024)	650.122.003	-	(3.311.904)	-	-	4.405.797	-	(6.981.769)	122.184.622	-	766.418.749	
A- Sermaye artırım (A1 + A2)	-	-	-	-	-	-	-	-	-	-	-	
1- Nakit	-	-	-	-	-	-	-	-	-	-	-	
2- İcra haklarından	-	-	-	-	-	-	-	-	-	-	-	
B- İşletmenin aldığı kendi hisse senetleri	-	-	-	-	-	-	-	-	-	-	-	
C- Gelir tablosunda yer almayan kazanç ve kayıplar	-	-	-	-	-	-	-	-	-	-	-	
D- Varlıklarda değeri artışı(azalış)	-	-	6.185.974	-	-	-	-	-	-	-	6.185.974	
E- Yabancı para çevrim farkları	-	-	-	-	-	-	-	-	-	-	-	
F- Diğer kazanç ve kayıplar	-	-	-	-	-	-	-	(6.298.518)	-	-	(6.298.518)	
G- Ertifiyat düzeltme farkları	-	-	-	-	-	-	-	-	-	-	-	
H- Dönem net zarar	-	-	-	-	-	-	-	-	-	-	-	
I- Dağırlan temettü	-	-	-	-	-	-	-	-	-	-	-	
J- Transfer	-	-	-	-	-	13.706.439	-	-	(13.706.439)	-	445.957.840	
IV- Dönem Sonu Bakıvesi (31/12/2023)	650.122.003	-	2.874.070	-	-	18.112.236	-	(13.280.287)	445.957.840	-	1.103.785.862	
(A+B+C+D+E+F+G+H+I+J)	-	-	-	-	-	-	-	-	-	-	-	

(\*) Özsermaye kalemleri ile ilgili detaylı açıklamalar 15 no lu dipnotta yer almaktadır.

Takip eden ara dönem dipnotlar finansal tabloların tamamlayıcı parçasını oluşturmaktadır.

## BNP PARIBAS CARDIF EMEKLİLİK A.Ş.

## 31 ARALIK 2024 TARİHİNDE SONA EREN DÖNEME NAKİT AKIŞ TABLOSU

(Para birimi aksi belirtilmedikçe Türk Lirası (“TL”) olarak gösterilmiştir.)

Dipnot	Bağımsız Denetimden Geçmiş 1 Ocak – 31 Aralık 2024	Bağımsız Denetimden Geçmiş 1 Ocak – 31 Aralık 2023
<b>A. Esas faaliyetlerden kaynaklanan nakit akımları</b>		
1. Sigortacılık faaliyetlerinden elde edilen nakit girişleri	1.231.637.116	209.254.232
2. Reasürans faaliyetlerinden elde edilen nakit girişleri	-	-
3. Emeklilik faaliyetlerinden elde edilen nakit girişleri	1.488.546.577	865.938.830
4. Sigortacılık faaliyetleri nedeniyle yapılan nakit çıkışı (-)	(325.284.728)	(26.563.220)
5. Reasürans faaliyetleri nedeniyle nakit çıkışı (-)	-	-
6. Emeklilik faaliyetleri nedeniyle nakit çıkışı (-)	(1.434.881.969)	(835.603.411)
<b>7. Esas faaliyetler sonucu oluşan nakit (A1+A2+A3-A4-A5-A6)</b>	<b>960.016.996</b>	<b>213.026.431</b>
8. Faiz ödemeleri (-)	-	-
9. Gelir vergisi ödemeleri (-)	35 (28.799.403)	(68.738.339)
10. Diğer nakit girişleri	290.029.870	166.629.024
11. Diğer nakit çıkışları (-)	(68.890.259)	(136.439.385)
<b>12. Esas faaliyetlerden kaynaklanan (kullanılan) net nakit</b>	<b>1.152.357.204</b>	<b>174.477.731</b>
<b>B. Yatırım faaliyetlerinden kaynaklanan nakit akımları</b>		
1. Maddi varlıkların satışı	-	-
2. Maddi varlıkların iktisabı (-)	6 ve 8 (57.806.221)	(58.490.791)
3. Mali varlık iktisabı (-)	11.4 (859.222.570)	(471.033.487)
4. Mali varlıkların satışı	11.4 120.448.198	295.309.303
5. Alman faizler	473.533.862	170.622.288
6. Alman temettüleri	-	59
7. Diğer nakit girişleri	-	-
8. Diğer nakit çıkışları (-)	-	-
<b>9. Yatırım faaliyetlerinden kaynaklanan net nakit</b>	<b>(323.046.731)</b>	<b>(63.592.628)</b>
<b>C. Finansman faaliyetlerinden kaynaklanan (kullanılan) nakit akımları</b>		
1. Hisse senedi ihracı	-	-
2. Kredilerle ilgili nakit girişleri	-	-
3. Finansal borç ödemeleri (-)	(7.385.440)	(5.189.416)
4. Ödenen temettüleri (-)	15 (269.579.895)	(108.478.183)
5. Diğer nakit girişleri	-	-
6. Diğer nakit çıkışları (-)	-	-
<b>7. Finansman faaliyetlerinden kaynaklanan (kullanılan) net nakit</b>	<b>(276.965.335)</b>	<b>(113.667.599)</b>
<b>D. Kur farklarının nakit ve nakit benzerlerine olan etkisi</b>	<b>7.851.223</b>	<b>23.937.602</b>
<b>E. Nakit ve nakit benzerlerinde meydana gelen net artış (A12+B9+C7+D)</b>	<b>560.196.361</b>	<b>21.155.106</b>
<b>F. Dönem başındaki nakit ve nakit benzerleri mevcudu</b>	<b>2.12 227.957.823</b>	<b>206.802.717</b>
<b>G. Dönem sonundaki nakit ve nakit benzerleri mevcudu (E+F)</b>	<b>2.12 788.154.184</b>	<b>227.957.823</b>

Takip eden dipnotlar finansal tabloların tamamlayıcı parçasını oluştururlar.

## BNP PARIBAS CARDIF EMEKLİLİK A.Ş.

## 31 ARALIK 2024 TARİHİNDE SONA EREN DÖNEME NAKİT AKIŞ TABLOSU

(Para birimi aksi belirtilmedikçe Türk Lirası ("TL") olarak gösterilmiştir.)

	Dipnot	Bağımsız Denetimden Geçmiş Cari Dönem 1 Ocak - 31 Aralık 2024 (*)	Bağımsız Denetimden Geçmiş Önceki Dönem 1 Ocak - 31 Aralık 2023
<b>I. DÖNEM KARININ DAĞITIMI</b>			
1.1. DÖNEM KARI		779.839.157	510.998.416
1.2. ÖDENECEK VERGİ VE YASAL YÜKÜMLÜLÜKLER		-	(65.040.576)
1.2.1. Kurumlar Vergisi (Gelir Vergisi)		-	(65.040.576)
1.2.2. Gelir Vergisi Kesintisi		-	-
1.2.3. Diğer Vergi ve Yasal Yükümlülükler (Ertelenmiş Vergi)		-	-
<b>A NET DÖNEM KARI (1.1 – 1.2)</b>		<b>779.839.157</b>	<b>445.957.840</b>
1.3. GEÇMİŞ DÖNEMLER ZARARI (-)		-	-
1.4. BİRİNCİ TERTİP YASAL AKÇE		-	15.436.173
1.5. ŞİRKETTE BIRAKILMASI VE TASARRUFU ZORUNLU YASAL FONLAR (-)		-	-
<b>B DAĞITILABİLİR NET DÖNEM KARI [(A-(1.3 + 1.4 + 1.5)]</b>		<b>779.839.157</b>	<b>430.521.667</b>
1.6. ORTAKLARA BİRİNCİ TEMETTÜ (-)		-	32.506.100
1.6.1. Hisse Senedi Sahiplerine		-	32.506.100
1.6.2. İmtiyazlı Hisse Senedi Sahiplerine		-	-
1.6.3. Katılma İntifa Senedi Sahiplerine		-	-
1.6.4. Kara İştirakli Tahvil Sahiplerine		-	-
1.6.5. Kar ve Zarar Ortaklığı Belgesi Sahiplerine		-	-
1.7. PERSONELE TEMETTÜ (-)		-	-
1.8. YÖNETİM KURULUNA TEMETTÜ (-)		-	-
1.9. ORTAKLARA İKİNCİ TEMETTÜ (-)		-	237.073.795
1.9.1. Hisse Senedi Sahiplerine		-	237.073.795
1.9.2. İmtiyazlı Hisse Senedi Sahiplerine		-	-
1.9.3. Katılma İntifa Senedi Sahiplerine		-	-
1.9.4. Kara İştirakli Tahvil Sahiplerine		-	-
1.9.5. Kar ve Zarar Ortaklığı Belgesi Sahiplerine		-	-
1.10. İKİNCİ TERTİP YASAL YEDEK AKÇE (-)		-	23.707.380
1.11. STATÜ YEDEKLERİ (-)		-	-
1.12. OLAĞANÜSTÜ YEDEKLER		-	-
1.13. DİĞER YEDEKLER		-	-
1.14. ÖZEL FONLAR		-	-
<b>II. YEDEKLERDEN DAĞITIM</b>			
2.1. DAĞITILAN YEDEKLER		-	-
2.2. İKİNCİ TERTİP YASAL YEDEKLER (-)		-	-
2.3. ORTAKLARA PAY (-)		-	-
2.3.1. Hisse Senedi Sahiplerine		-	-
2.3.2. İmtiyazlı Hisse Senedi Sahiplerine		-	-
2.3.3. Katılma İntifa Senedi Sahiplerine		-	-
2.3.4. Kara İştirakli Tahvil Sahiplerine		-	-
2.3.5. Kar ve Zarar Ortaklığı Belgesi Sahiplerine		-	-
2.4. PERSONELE PAY (-)		-	-
2.5. YÖNETİM KURULUNA PAY (-)		-	-
<b>III. HİSSE BAŞINA KAR</b>			
3.1. HİSSE SENEDİ SAHİPLERİNE		-	-
3.2. HİSSE SENEDİ SAHİPLERİNE (%)		-	-
3.3. İMTİYAZLI HİSSE SENEDİ SAHİPLERİNE		-	-
3.4. İMTİYAZLI HİSSE SENEDİ SAHİPLERİNE (%)		-	-
<b>IV. HİSSE BAŞINA TEMETTÜ</b>			
4.1. HİSSE SENEDİ SAHİPLERİNE		-	-
4.2. HİSSE SENEDİ SAHİPLERİNE (%)		-	-
4.3. İMTİYAZLI HİSSE SENEDİ SAHİPLERİNE		-	-
4.4. İMTİYAZLI HİSSE SENEDİ SAHİPLERİNE (%)		-	-

(\*) Cari döneme ait karın dağıtımı hakkında Şirket'in yetkili organı Genel Kurul'dur. Bu finansal tabloların düzenlendiği tarih itibarıyla Şirket'in yıllık Olağan Genel Kurul toplantısı henüz yapılmamış olduğundan kar dağıtım tablosunda sadece net dönem karı belirtilmiştir.

**BNP PARIBAS CARDIF EMEKLİLİK A.Ş.****31 ARALIK 2024 TARİHİ İTİBARIYLA  
FİNANSAL TABLOLARA İLİŞKİN DİPNOTLAR**

(Para birimi aksi belirtilmedikçe Türk Lirası (“TL”) olarak gösterilmiştir.)

**1. Genel Bilgiler**

**1.1 Ana şirketin adı:** 31 Aralık 2024 ve 31 Aralık 2023 tarihleri itibarıyla BNP Paribas Cardif Emeklilik A.Ş.’nin (“Şirket”) doğrudan ana ortağı BNP Paribas Cardif olup nihai ana ortağı BNP Paribas’dır.

10 Mart 2010 tarihinde Şirket’in doğrudan ortağı olan Fortis Insurance International N.V.’nin ismi Ageas Insurance International N.V. olarak değiştirilmiş olup, 23 Temmuz 2010 tarihli hisse devri sözleşmesi ve T.C. Hazine ve Maliye Bakanlığı’nın (“Hazine ve Maliye Bakanlığı”) 5 Ekim 2010 tarih ve 46522 sayılı izin yazısı ile Şirket’in 12 Ekim 2010 tarih ve 598 sayılı Yönetim Kurulu kararı uyarınca, Şirket ortaklarından Ageas Insurance International N.V.’nin sahibi olduğu ve Şirket sermayesinin %99,99’una karşılık gelen 54.099.996 TL tutarındaki 54.099.996 adet hisse, BNP Paribas’ın hakim ortağı olduğu BNP Paribas Cardif SA’ya devredilmiştir.

27 Mayıs 2011 tarihinde yapılan Yönetim Kurulu toplantısında alınan 257 no’lu karar sonucunda, Şirket’in Fortis Emeklilik ve Hayat A.Ş. olan ticari ünvan BNP Paribas Cardif Emeklilik A.Ş. olarak değiştirilmiş ve ilgili ünvan değişikliği 15 Temmuz 2011 tarihinde tescil ettirilmiştir.

**1.2 Kuruluşun ikametgahı ve yasal yapısı, Şirket olarak olduğu ülke ve kayıtlı büronun adresi:** Şirket 1997 yılında İstanbul’da tescil edilmiş olup, Şirket’in tescil edilmiş adresi Meclis-i Mebusan Caddesi No: 57 Fındıklı/İstanbul’dur.

**1.3 İşletmenin fiili faaliyet konusu:** Şirket, 1 Ocak 2013 tarihinden itibaren geçerli olmak üzere 6327 sayılı kanun ile değişik 4632 sayılı Bireysel Emeklilik Tasarruf ve Yatırım Sistemi Kanunu (“Bireysel Emeklilik Kanunu”), 5684 sayılı Sigortacılık Kanunu ve yürürlükte bulunan diğer yönetmelik ve düzenlemeler çerçevesinde yürütmekte olan Şirket, 31 Aralık 2023 tarihi itibarıyla hayat, ferdi kaza ve emeklilik branşlarında poliçe/sözleşme imzalamaktadır.

**1.4 Kuruluşun faaliyetlerinin ve esas çalışma alanlarının niteliklerinin açıklaması:** 1.2 ve 1.3 no’lu dipnotlarda açıklanmıştır.

**1.5 Kategorileri itibarıyla dönem içinde çalışan personelin ortalama sayısı:**

	31 Aralık 2024	31 Aralık 2023
Üst ve orta kademeli yöneticiler	41	134
Diğer personel	216	129
	<b>257</b>	<b>263</b>

**1.6 Yönetim Kurulu başkan ve üyeleriyle genel müdür, genel koordinatör, genel müdür yardımcıları gibi üst yöneticilere cari dönemde sağlanan ücret ve benzeri menfaatlerin toplam tutarı:** 37.358.425 TL (1 Ocak 2023 – 31 Aralık 2023: 26.266.766 TL)

**1.7 Finansal tablolarda; yatırım gelirlerinin ve faaliyet giderlerinin (personel, yönetim, araştırma geliştirme, pazarlama ve satış, dışarıdan sağlanan fayda ve hizmetler ile diğer faaliyet giderleri) dağıtımında kullanılan anahtarlar:** Hazine ve Maliye Bakanlığı tarafından hazırlanan ve 30 Aralık 2004 tarihli Resmi Gazete’de yayımlanarak yürürlüğe giren Sigortacılık Hesap Planı ve İzahnamesi Hakkındaki Tebliğ’e göre sigorta şirketleri genel giderlerinin bir kısmını teknik kısımda göstermek zorundadır. Bu tebliğ doğrultusunda, Hazine ve Maliye Bakanlığı’ndan alınan izin çerçevesinde genel giderlerin içerisindeki kaynağında direkt olarak ayrılabilen giderler aynen, diğer giderler ise çeşitli kriterlere göre (harcanan işgücü saati, poliçe sayısı, prim veya katkı payı oranı gibi) dağıtılmaktadır. Matematik ve kar payı karşılıkları karşılığında yatırıma yönlendirilen kıymetlerden elde edilecek gelirler teknik bölümde bırakılarak, bu tutar haricindeki tutar teknik olmayan bölüme aktarılır. Şirket tarafından hayat dışı teknik karşılıklarını karşılayan varlıkların yatırıma yönlendirilmesinden elde edilen tüm gelirler, teknik olmayan bölümden teknik bölüme aktarılır.

**1.8 Finansal tabloların tek bir şirketi mi yoksa şirketler grubunu mu içerdiği:** Finansal tablolar tek bir şirketi (BNP Paribas Cardif Emeklilik A.Ş.) içermektedir.

## BNP PARIBAS CARDIF EMEKLİLİK A.Ş.

### 31 ARALIK 2024 TARİHİ İTİBARIYLA FİNANSAL TABLOLARA İLİŞKİN DİPNOTLAR

(Para birimi aksi belirtilmedikçe Türk Lirası ("TL") olarak gösterilmiştir.)

#### 2. Önemli Muhasebe Politikalarının Özeti

**1.9 Raporlayan işletmenin adı veya diğer kimlik bilgileri ve bu bilgede önceki bilanço tarihinden beri olan değişiklikler:** Şirket'in adı ve diğer kimlik bilgileri 1.1, 1.2, ve 1.3 no'lu dipnotlarda belirtilmiştir.

#### 2.1 Sunum Esasları

Şirket, finansal tablolarını Hazine Müsteşarlığı'nın, 30 Aralık 2004 tarihli ve 25686 Sayılı Resmi Gazete 'de yayımlanan ve 1 Ocak 2005 tarihinde yürürlüğe giren "Sigortacılık Hesap Planı ve İzahnamesi Hakkında Tebliğ" (Hesap Planı Hakkında Tebliğ) kapsamında yer alan Sigortacılık Hesap Planına göre Türk Lirası (TL) olarak düzenlemektedir.

Hazine Müsteşarlığı'nın 2 Mayıs 2008 tarihli ve 2008/20 numaralı duyurusuna istinaden Şirket, finansal tablolarını Hazine Müsteşarlığı'nın sigorta ve reasürans şirketleri için öngördüğü esaslara ve 14 Haziran 2007 tarih ve 26552 sayılı Resmi Gazete' de yayımlanan 5684 sayılı Sigortacılık Kanunu (Sigortacılık Kanunu) ile 28 Mart 2001 tarih ve 4632 Sayılı Bireysel Emeklilik Tasarruf ve Yatırım Sistemi Kanunu (Bireysel Emeklilik Kanunu) gereğince yürürlükte bulunan düzenlemelerde belirlenen muhasebe ilke ve standartlarına ve ilgili yönetmeliklere göre hazırlamaktadır.

Kamu Gözetimi, Muhasebe ve Denetim Standartları Kurumu'nun ("KGK") "Sigorta sözleşmelerine" ilişkin 4 numaralı Standardı 31 Aralık 2005 tarihinden sonra başlayan hesap dönemleri için geçerli olmak üzere, 25 Mart 2006 tarihinde yürürlüğe girmiş olmakla birlikte, bu kapsamda 7 Ağustos 2007 tarih ve 26606 sayılı Resmi Gazete' de yayımlanarak 1 Ocak 2008 tarihinden itibaren yürürlüğe giren teknik karşılıkları konu alan "Sigorta ve Reasürans ile Emeklilik Şirketlerinin Teknik Karşılıklarına ve Bu Karşılıkların Yatırılacağı Varlıklara İlişkin Yönetmelik" ("Teknik Karşılıklar Yönetmeliği") ve sonrasında bu yönetmeliğe istinaden açıklama ve düzenlemelerin olduğu bir takım genelge ve sektör duyuruları yayımlanmıştır. Bu yönetmelik, genelge ve sektör duyuruları ile getirilen düzenlemelere ilişkin uygulanan muhasebe politikaları ileriki bölümlerde her biri kendi başlığı altında özetlenmiştir.

Şirket, finansal tablolarının sunumunu, Hazine Müsteşarlığı'nın, Sigortacılık Kanunu ve 14 Temmuz 2007 tarihli ve 26582 Sayılı Resmi Gazete' de yayımlanan ve 1 Ocak 2008 tarihinden itibaren yürürlüğe giren "Sigorta ve Reasürans Şirketleri ile Emeklilik Şirketlerinin Finansal Raporlamaları Hakkında Yönetmelik" (Finansal Raporlamalar Hakkında Yönetmelik) kapsamında düzenlenen 18 Nisan 2008 tarihli ve 26851 Sayılı Resmi Gazete' de yayımlanan "Finansal Tabloların Sunumu Hakkında Tebliğ"i uyarınca yapmaktadır.

Finansal tabloların hazırlanmasında, yukarıda belirtilen istisnalar dışında, Kamu Gözetimi Muhasebe ve Denetim Standartları Kurumu ("KGK") tarafından yürürlüğe konulmuş olan Türkiye Muhasebe Standartları / Türkiye Finansal Raporlama Standartları ile bunlara ilişkin ek ve yorumları ("TMS/TFRS") dikkate alınmıştır.

**BNP PARIBAS CARDIF EMEKLİLİK A.Ş.****31 ARALIK 2024 TARİHİ İTİBARIYLA  
FİNANSAL TABLOLARA İLİŞKİN DİPNOTLAR**

(Para birimi aksi belirtilmedikçe Türk Lirası (“TL”) olarak gösterilmiştir.)

**2. Önemli Muhasebe Politikalarının Özeti (devamı)****2.1 Sunum Esasları (devamı)**Yüksek Enflasyonlu Ekonomilerde Finansal Raporlama

KGK, 23 Kasım 2023 tarihli “Bağımsız Denetime Tabi Şirketlerin Finansal Tablolarının Enflasyona Göre Düzeltilmesi Hakkında Duyurusu” ile, Türkiye Finansal Raporlama Standartları’nı uygulayan işletmelerin 31 Aralık 2023 tarihinde veya sonrasında sona eren yıllık raporlama dönemine ait finansal tablolarının, TMS 29, “Yüksek Enflasyonlu Ekonomilerde Finansal Raporlama Standardı” (“TMS 29”) kapsamında enflasyon etkisine göre düzeltilerek sunulması gerektiğini, bununla birlikte kendi alanlarında düzenleme ve denetleme yapmakla yetkili olan kurum ya da kuruluşların TMS 29 hükümlerinin uygulanmasına yönelik olarak farklı geçiş tarihleri belirleyebileceğini açıklamıştır. SEDDK 6 Aralık 2024 tarihli 2024/32 sayılı genelge uyarınca sigorta, reasürans ve emeklilik şirketleri tarafından 2025 yılında da enflasyon muhasebesi uygulanmamasına karar verilmiştir. Bu çerçevede 31 Aralık 2024 tarihli finansal tablolar hazırlanırken TMS 29’a göre enflasyon düzeltilmesi yapılmamıştır.

Karşılaştırmalı Bilgiler ve Önceki Dönem Tarihli Finansal Tablolarının Düzeltilmesi

Mali durum ve performans trendlerinin tespitine imkan vermek üzere, Şirket’in finansal tabloları önceki dönemle karşılaştırmalı olarak hazırlanmaktadır. Cari dönem finansal tabloların sunumu ile uygunluk sağlanması açısından karşılaştırmalı bilgiler gerekli görüldüğünde yeniden sınıflandırılır ve önemli farklılıklar açıklanır. Cari dönemde Şirket önceki dönem finansal tablolarında aşağıdaki sınıflamaları yapmıştır.

- 31 Aralık 2023 tarihli bilançoda “Özel Fonlar (Yedekler)” hesabında sunulan 13.280.287 TL tutarındaki aktüeryal kayıp tutarı cari dönemle karşılaştırmalı olması açısından “Diğer Kar Yedekleri” hesabına sınıflanmıştır.

Yapılan bu sınıflamaların gelir tablosuna etkisi bulunmamaktadır.

## BNP PARIBAS CARDIF EMEKLİLİK A.Ş.

### 31 ARALIK 2024 TARİHİ İTİBARIYLA FİNANSAL TABLOLARA İLİŞKİN DİPNOTLAR

(Para birimi aksi belirtilmedikçe Türk Lirası ("TL") olarak gösterilmiştir.)

#### 2. Önemli Muhasebe Politikalarının Özeti (devamı)

##### 2.1 Sunum Esasları (devamı)

##### Yeni ve Revize Edilmiş Türkiye Finansal Raporlama Standartları

Şirket, aşağıda bahsi geçen standart ve değişikliklerin finansal tablolar üzerindeki etkilerini değerlendirmiş ve yapılan değişikliklerin 1 Ocak- 31 Aralık 2024 hesap dönemine ait finansal tablolar üzerinde TFRS 17 standardının etkileri dışında önemli bir etkisi olmadığı görüşüne varmıştır. Şirket'in, TFRS 17 standardına ilişkin etkilerin analiz ve değerlendirmeleri devam etmektedir.

##### a) 2024 yılından itibaren geçerli olan değişiklikler ve yorumlar

TMS 1 (Değişiklikler)	<i>Yükümlülüklerin Kısa veya Uzun Vadeli Olarak Sınıflandırılması</i>
TFRS 16 (Değişiklikler)	<i>Satış ve Geri Kirala İşlemindeki Kira Yükümlülüğü</i>
TMS 1 (Değişiklikler)	<i>Kredi Sözleşmesi Şartları İçeren Uzun Vadeli Yükümlülükler</i>
TMS 7 ve TFRS 7 (Değişiklikler)	<i>Tedarikçi Finansmanı Anlaşmaları</i>
TSRS 1	<i>Sürdürülebilirlikle İlgili Finansal Bilgilerin Açıklanmasına İlişkin Genel Gereklilikler</i>
TSRS 2	<i>İklimle İlgili Açıklamalar</i>

##### **TMS 1 (Değişiklikler) Yükümlülüklerin Kısa veya Uzun Vadeli Olarak Sınıflandırılması**

Bu değişikliklerin amacı finansal durum tablosunda yer alan ve belirli bir vadesi bulunmayan borç ve diğer yükümlülüklerin kısa vadeli mi (bir yıl içerisinde ödenmesi beklenen) yoksa uzun vadeli mi olarak sınıflandırılması gerektiği ile ilgili şirketlerin karar verme sürecine yardımcı olmak suretiyle standardın gerekliliklerinin tutarlı olarak uygulanmasını sağlamaktır.

##### **TFRS 16 (Değişiklikler) Satış ve Geri Kirala İşlemindeki Kira Yükümlülüğü**

TFRS 16'daki bu değişiklikler, bir satıcı-kiracının, satış olarak muhasebeleştirilmek üzere TFRS 15'teki gereklilikleri karşılayan satış ve geri kirala işlemlerini sonradan nasıl ölçtüğünü açıklamaktadır.

##### **TMS 1 (Değişiklikler) Kredi Sözleşmesi Şartları İçeren Uzun Vadeli Yükümlülükler**

TMS 1'deki değişiklikler, bir işletmenin raporlama döneminden sonraki on iki ay içinde sağlaması gereken koşulların bir yükümlülüğün sınıflandırılmasını nasıl etkilediğini açıklamaktadır.

##### **TMS 7 ve TFRS 7 (Değişiklikler) Tedarikçi Finansmanı Anlaşmaları**

TMS 7 ve TFRS 7'de yapılan değişiklikler, işletmelerin tedarikçi finansmanı anlaşmaları ve açıklama gereklilikleri hakkında mevcut açıklama gerekliliklerine niteliksel ve niceliksel bilgi sağlamalarını isteyen yol işaretleri eklemektedir.

##### **TSRS 1 Sürdürülebilirlikle İlgili Finansal Bilgilerin Açıklanmasına İlişkin Genel Gereklilikler**

TSRS 1, bir işletmenin sürdürülebilirlikle ilgili riskleri ve fırsatları hakkında, genel amaçlı finansal raporların birincil kullanıcılarının işletmeye kaynak sağlama ile ilgili karar vermelerinde faydalı olacak bilgileri açıklamasını zorunlu kılmak amacıyla sürdürülebilirlikle ilgili finansal açıklamalara ilişkin genel gereklilikleri belirler. Bu standardın uygulanması, KGK'nın 5 Ocak 2024 tarihli ve 2024-5 sayılı duyurusu ile bu duyuruya değişiklik yapan 16 Aralık 2024 tarihli Kurul Kararı'nda yer alan işletmelerden ilgili kriterleri sağlayanlar için 1 Ocak 2024 tarihinde veya bu tarihten sonra başlayan yıllık raporlama dönemlerinde zorunludur. Diğer işletmeler gönüllülük esasına göre TSRS standartlarına uygun raporlama yapabilirler.

**BNP PARIBAS CARDIF EMEKLİLİK A.Ş.****31 ARALIK 2024 TARİHİ İTİBARIYLA  
FİNANSAL TABLOLARA İLİŞKİN DİPNOTLAR**

(Para birimi aksi belirtilmedikçe Türk Lirası ("TL") olarak gösterilmiştir.)

**2. Önemli Muhasebe Politikalarının Özeti (devamı)****2.1 Sunum Esasları (devamı)****Yeni ve Revize Edilmiş Türkiye Muhasebe Standartları (devamı)****b) 2024 yılından itibaren geçerli olan değişiklikler ve yorumlar (devamı)****TSRS 2 İklimle İlgili Açıklamalar**

TSRS 2, genel amaçlı finansal raporların birincil kullanıcılarına işletmeye kaynak sağlama ile ilgili kararlarında faydalı olacak iklim ile ilgili risk ve fırsatların tanımlanması, ölçülmesi ve açıklanması ile ilgili gereklilikleri ortaya koymaktadır. Bu standardın uygulanması, KGK'nın 5 Ocak 2024 tarihli ve 2024-5 sayılı duyurusu ile bu duyuruya değişiklik yapan 16 Aralık 2024 tarihli Kurul Kararı'nda yer alan işletmelerden ilgili kriterleri sağlayanlar için 1 Ocak 2024 tarihinde veya bu tarihten sonra başlayan yıllık raporlama dönemlerinde zorunludur. Diğer işletmeler gönüllülük esasına göre TSRS standartlarına uygun raporlama yapabilirler.

**c) Henüz yürürlüğe girmemiş standartlar ile mevcut önceki standartlara getirilen değişiklikler ve yorumlar**

Şirket henüz yürürlüğe girmemiş aşağıdaki standartlar ile mevcut önceki standartlara getirilen aşağıdaki değişiklik ve yorumları henüz uygulamamıştır:

TFRS 17

TFRS 17 (Değişiklikler)

*Sigorta Sözleşmeleri**Sigorta Sözleşmeleri ile TFRS 17 ile TFRS 9'un İlk Uygulaması – Karşılaştırmalı Bilgiler*

TMS 21 (Değişiklikler)

*Takas Edilebilirliğin Bulunmaması***TFRS 17 Sigorta Sözleşmeleri**

TFRS 17, sigorta yükümlülüklerinin mevcut bir karşılama değerinde ölçülmesini gerektirir ve tüm sigorta sözleşmeleri için daha düzenli bir ölçüm ve sunum yaklaşımı sağlar. Bu gereklilikler sigorta sözleşmelerinde tutarlı, ilkeye dayalı bir muhasebeleştirilmeye ulaşmak için tasarlanmıştır. TFRS 17, sigorta ve reasürans ile emeklilik şirketleri için 1 yıl daha ertelenmiş olup 1 Ocak 2026 itibarıyla TFRS 4 Sigorta Sözleşmelerinin yerini alacaktır.

**TFRS 17 (Değişiklikler) Sigorta Sözleşmeleri ile TFRS 17 ile TFRS 9'un İlk Uygulaması – Karşılaştırmalı Bilgiler**

TFRS 17'de uygulama maliyetlerini azaltmak, sonuçların açıklanmasını ve geçişi kolaylaştırmak amacıyla değişiklikler yapılmıştır.

Ayrıca, karşılaştırmalı bilgilere ilişkin değişiklik ile TFRS 7 ve TFRS 9'u aynı anda ilk uygulayan şirketlere finansal varlıklarına ilişkin karşılaştırmalı bilgileri sunarken o finansal varlığa daha önce TFRS 9'un sınıflandırma ve ölçüm gereklilikleri uygulanmış gibi sunmasına izin verilmektedir.

Değişiklikler TFRS 17 ilk uygulandığında uygulanacaktır.

**TMS 21 (Değişiklikler) Takas Edilebilirliğin Bulunmaması**

Bu değişiklikler, bir para biriminin ne zaman değiştirilebilir olduğunu ve olmadığında döviz kurunun nasıl belirleneceğini belirlemeye yönelik rehberlik içermektedir. Değişiklikler, 1 Ocak 2025 ve sonrasında başlayan yıllık raporlama dönemlerinden itibaren geçerlidir.

Söz konusu standart, değişiklik ve iyileştirmelerin Şirket'in finansal durumu ve performansı üzerindeki muhtemel etkileri değerlendirilmektedir.

## BNP PARIBAS CARDIF EMEKLİLİK A.Ş.

### 31 ARALIK 2024 TARİHİ İTİBARIYLA FİNANSAL TABLOLARA İLİŞKİN DİPNOTLAR

(Para birimi aksi belirtilmedikçe Türk Lirası ("TL") olarak gösterilmiştir.)

#### 2. Önemli Muhasebe Politikalarının Özeti (devamı)

##### 2.2 Konsolidasyon

Şirket'in 31 Aralık 2008 tarih ve 27097 sayılı Resmi Gazete'de yayımlanan ve 31 Mart 2009 tarihi itibarıyla yürürlüğe giren "Sigorta ve Reasürans Şirketleri ve Emeklilik Şirketlerinin Konsolide Finansal Tabloların Düzenlenmesine İlişkin Tebliğ" kapsamında yer alan bağlı ortaklığı bulunmamaktadır.

##### 2.3 Bölüm Raporlaması

Şirket halka açık olmayıp, TFRS 8 - "Faaliyet Bölümleri" standardı kapsamında bölüm raporlaması yapmamaktadır.

##### 2.4 Yabancı Para Çevrimi

Parasal olmayan finansal varlık ve yükümlülüklerden kaynaklanan kur çevrim farkları ise makul değer değişikliğinin bir parçası olarak kabul edilir ve söz konusu farklar diğer makul değer değişikliklerinin takip edildiği hesaplarda yansıtılır.

##### 2.5 Maddi Duran Varlıklar

Maddi duran varlıklar, elde etme maliyetinden birikmiş amortismanın düşülmesi ile gösterilmektedir. Amortisman, maddi varlıkların faydalı ömürleri esas alınarak doğrusal amortisman yöntemi kullanılarak ayrılmaktadır. Maddi duran varlıkların, faydalı ömürleri esas alınarak tahmin edilen amortisman dönemleri, aşağıda belirtilmiştir:

Demirbaş ve tesisatlar	4-15 yıl
Özel maliyetler bedelleri	5 yıl

Maddi varlıklarda değer düşüklüğü olduğuna işaret eden koşulların mevcut olması halinde, olası bir değer düşüklüğünün tespiti amacıyla inceleme yapılır ve bu inceleme sonunda maddi varlığın kayıtlı değeri geri kazanılabilir değerinden fazla ise kayıtlı değeri, karşılık ayrılmak suretiyle geri kazanılabilir değerine indirilir.

Maddi varlıkların elden çıkartılması dolayısıyla oluşan kar ve zararlar diğer faaliyet gelirleri ve giderleri hesaplarına dahil edilirler (6 no'lu dipnot).

##### **Kullanım hakkı varlığı**

Kiralamaya bağlı kullanım hakkı varlığı ilk olarak maliyet yöntemiyle muhasebeleştirilir ve birikmiş amortisman ve birikmiş değer düşüklüğü zararları düşülmüş ve kira yükümlülüğünün yeniden ölçümüne göre düzeltilmiş maliyeti üzerinden ölçülür. Şirket, kullanım hakkı varlığını amortismanına tabi tutarken TMS 16 Maddi Duran Varlıklar standardında yer alan amortisman hükümlerini uygular.

##### **Kira yükümlülüğü**

Kiralamanın fiilen başladığı tarihte, Şirket kira yükümlülüğünü o tarihte gerçekleşmemiş olan kira ödemelerinin bugünkü değeri üzerinden ölçer. Kira ödemeleri, kiralamadaki zımnî faiz oranının kolaylıkla belirlenebilmesi durumunda, bu oran kullanılarak; zımnî faiz oranının kolaylıkla belirlenememesi durumunda ise kiracının alternatif borçlanma faiz oranı kullanılarak iskonto edilir.

Süresi 12 ay ve daha kısa olan kısa vadeli kiralama sözleşmeleri ile Şirket tarafından düşük değerli olarak belirlenen bilgi teknolojileri ekipman kiralamalarına (ağırlıklı olarak yazıcı, dizüstü bilgisayar, mobil telefon vb.) ilişkin kira sözleşmeleri standardın tanıdığı istisna kapsamında değerlendirilmiş olup, bu sözleşmelere ilişkin ödemeler oluştukları dönemde gider olarak kaydedilmeye devam edilmektedir.

## BNP PARIBAS CARDIF EMEKLİLİK A.Ş.

### 31 ARALIK 2024 TARİHİ İTİBARIYLA FİNANSAL TABLOLARA İLİŞKİN DİPNOTLAR

(Para birimi aksi belirtilmedikçe Türk Lirası (“TL”) olarak gösterilmiştir.)

#### 2. Önemli Muhasebe Politikalarının Özeti (devamı)

##### 2.6 Yatırım Amaçlı Gayrimenkuller

Şirket’in, 31 Aralık 2024 tarihi itibarıyla yatırım amaçlı gayrimenkulü bulunmamaktadır (31 Aralık 2023: Bulunmamaktadır).

##### 2.7 Maddi Olmayan Duran Varlıklar

Maddi olmayan duran varlıklar iktisap edilmiş bilgisayar yazılımları ile münhasıran alınan bankasürans ağına ilişkin sözleşme bedellerini içermektedir. Maddi olmayan duran varlıklar, elde etme maliyeti üzerinden kaydedilir ve elde edildikleri tarihten sonra tahmini faydalı ömürleri üzerinden doğrusal amortisman yöntemi ile amortisman tabi tutulur. Değer düşüklüğünün olması durumunda maddi olmayan duran varlıkların kayıtlı değeri, geri kazanılabilir değerine getirilir. Maddi olmayan duran varlıkların amortisman süreleri 5 yıldır (8 no’lu dipnot).

##### 2.8 Finansal Varlıklar

Şirket, finansal varlıklarını “Gerçeğe uygun değer farkı gelir tablosuna yansıtılan finansal varlıklar (Alım satım amaçlı finansal varlıklar)”, “Satılmaya hazır finansal varlıklar” ve “Krediler ve alacaklar (Esas faaliyetlerden alacaklar)” olarak sınıflandırmakta ve muhasebeleştirmektedir. Esas faaliyetlerden alacaklar, sigorta ve emeklilik faaliyetlerinden kaynaklanan alacaklar olup finansal tablolarda finansal varlık olarak sınıflandırılmaktadır.

Söz konusu finansal varlıkların alım ve satım işlemleri “Teslim tarihi”ne göre kayıtlara alınmakta ve kayıtlardan çıkarılmaktadır. Finansal varlıkların sınıflandırılması, ilgili varlıkların Şirket yönetimi tarafından satın alma amaçları dikkate alınarak, elde edildikleri tarihlerde kararlaştırılmaktadır.

##### ***Krediler ve alacaklar (Esas faaliyetlerden alacaklar):***

Krediler ve alacaklar, borçluya para veya hizmet sağlama yoluyla yaratılan finansal varlıklardır. Söz konusu alacaklar ilk olarak makul değerleri üzerinden kayda alınmaktadır. İlgili alacakların teminatı olarak alınan varlıklara ilişkin ödenen harçlar ve benzeri diğer masraflar işlem maliyeti olarak kabul edilmemekte ve gider hesaplarına yansıtılmaktadır.

Şirket, yönetimin değerlendirmeleri ve tahminleri doğrultusunda gerekli gördüğü durumlarda alacakları için karşılık ayırmaktadır. Söz konusu karşılık, bilançoda “Sigortacılık faaliyetlerinden alacaklar karşılığı” altında sınıflandırılmıştır. Şirket tahminlerini belirlerken risk politikaları ve ihtiyatlılık prensibi doğrultusunda, mevcut alacak portföyünün genel yapısı, sigortalı ve aracılardan mali bünyeleri, mali olmayan verileri ve ekonomik konjonktürü dikkate almaktadır.

Sigortacılık faaliyetlerinden alacaklar karşılığına ilaveten, Vergi Usul Kanunu’nun 323’üncü maddesine uygun olarak Şirket, yukarıda belirtilen “Sigortacılık faaliyetlerinden alacaklar” karşılığının içinde bulunmayan şüpheli alacaklar için alacağın değerini ve niteliğini göz önünde bulundurarak idari ve kanuni takipteki alacaklar karşılığı ayırmaktadır. Söz konusu karşılık bilançoda “Esas faaliyetlerden kaynaklanan şüpheli alacaklar” altında sınıflandırılmıştır.

Ayrılan şüpheli alacak karşılıkları o yılın gelirinden düşülmektedir. Daha önce karşılık ayrılan şüpheli alacaklar tahsil edildiğinde ilgili karşılık hesabından düşülerek “Karşılık giderleri” hesabına yansıtılmaktadır. Hsili mümkün olmayan alacaklar bütün yasal işlemler tamamlandıktan sonra kayıtlardan silinmektedir (12 no’lu dipnot).

##### ***Alım satım amaçlı finansal varlıklar:***

Şirket tarafından makul değeriyle ölçülen ve gelir tablosuyla ilişkilendiren finansal varlıklar finansal tablolarda “Alım satım amaçlı finansal varlıklar” olarak “Riskli hayat poliçesi sahiplerine ait finansal yatırımlar” hesap kalemi altında sınıflandırılmıştır.

## BNP PARIBAS CARDIF EMEKLİLİK A.Ş.

### 31 ARALIK 2024 TARİHİ İTİBARIYLA FİNANSAL TABLOLARA İLİŞKİN DİPNOTLAR

(Para birimi aksi belirtilmedikçe Türk Lirası ("TL") olarak gösterilmiştir.)

#### 2. Önemli Muhasebe Politikalarının Özeti (devamı)

##### 2.8 Finansal Varlıklar (devamı)

###### *Alım satım amaçlı finansal varlıklar (devamı):*

Riski sigortalıya ait portföye dahil olan finansal varlıklara ilişkin makul değer veya satış gelirleri ile kur farkı gelir ve giderleri "Hayat Branşı Yatırım Gelirleri" hesap kaleminde muhasebeleştirilmektedir.

Alım satım amaçlı finansal varlıklar piyasada kısa dönemde oluşan fiyat ve benzeri unsurlardaki dalgalanmalardan kar sağlama amacıyla elde edilen veya elde edilme nedeninden bağımsız olarak, kısa dönemde kar sağlamaya yönelik bir portföyün parçası finansal enstrümanlar ile Şirket'in performansını makul değerine göre değerlendirdiği ve bu amaçla alım esnasında bu kategoride sınıflandırdığı finansal enstrümanlardan oluşmaktadır.

Alım satım amaçlı finansal varlıklar ilk olarak kayda alınmalarında makul değerleri kullanılmakta ve kayda alınmalarını izleyen dönemlerde makul değerleri ile değerlendirilmektedir. Makul değere esas teşkil eden fiyat oluşumlarının aktif piyasa koşulları içerisinde gerçekleşmemesi durumunda makul değerlerin güvenilir bir şekilde belirlenmediği kabul edilmekte ve etkin faiz yöntemine göre hesaplanan "İskonto edilmiş değer" makul değer olarak dikkate alınmaktadır.

Yapılan değerlendirme sonucu oluşan kazanç ve kayıplar gelir tablosuna dahil edilmektedir. Alım satım amaçlı finansal varlıklardan kazanılan faizler faiz gelirleri içerisinde ve elde edilen kâr payları temettü gelirleri içerisinde gösterilmektedir (11 no'lu dipnot).

###### *Satılmaya hazır finansal varlıklar:*

Satılmaya hazır finansal varlıklar "Krediler ve alacaklar", "Alım satım amaçlı finansal varlıklar" ve "Vadeye kadar elde tutulacak finansal varlıklar" dışında kalan finansal varlıklardan oluşmaktadır.

Söz konusu varlıklar, kayda alınmalarını izleyen dönemlerde makul değerleri ile değerlendirilmektedir. Makul değere esas teşkil eden fiyat oluşumlarının aktif piyasa koşulları içerisinde gerçekleşmemesi durumunda makul değerlerin güvenilir bir şekilde belirlenmediği kabul edilmekte ve etkin faiz yöntemine göre hesaplanan iskonto edilmiş değer, makul değer olarak dikkate alınmaktadır. Satılmaya hazır finansal varlıklar olarak sınıflanan sermayede payı temsil eden menkul değerler teşkilatlanmış piyasalarda işlem görmesi ve/veya makul değeri güvenilir bir şekilde belirlenebilmesi durumunda makul değerleri ile kayıtlara yansıtılır. Söz konusu varlıklar teşkilatlanmış piyasalarda işlem görmedikleri ve makul değerleri güvenilir bir şekilde belirlenmediği durumda, değer kaybı ile ilgili karşılık düşüldükten sonra maliyet bedelleri ile finansal tablolara yansıtılır.

Satılmaya hazır finansal varlıkların gerçeğe uygun değerlerindeki değişikliklerden kaynaklanan ve ilgili finansal varlıkların etkin faiz yöntemiyle hesaplanan itfa edilmiş maliyet bedelleri ile makul değerleri arasındaki farkları ifade eden gerçekleşmemiş kazanç ve kayıplar özkaynak kalemleri içerisinde "Finansal Varlıkların Değerlemesi" hesabında gösterilmektedir. Satılmaya hazır finansal varlıkların elden çıkarılması durumunda söz konusu tutar gelir tablosuna aktarılmaktadır.

Şirket her bilanço tarihinde, finansal varlıklarının değer düşüklüğü ile ilgili nesnel kanıt olup olmadığını değerlendirir. Satılmaya hazır olarak sınıflandırılan hisse senetlerinin makul değerinin, maliyetinin altına önemli ölçüde ve uzun süreli olarak düşmesi değer düşüklüğü göstergesi olarak değerlendirilir. Sermaye araçları ile ilgili gelir tablosuna kaydedilen değer düşüklüğü giderleri, daha sonraki dönemlerde gelir tablosundan ters çevrilmez.

Şirket satılmaya hazır finansal varlıklar altında sınıflandırdığı ve borçlanmayı temsil eden finansal varlıklarda tahsilat riski doğmamış olması koşuluyla, kısa vadeli piyasa dalgalanmalarına istinaden değer düşüklüğü ayırmamaktadır (11 no'lu dipnot).

**BNP PARIBAS CARDIF EMEKLİLİK A.Ş.****31 ARALIK 2024 TARİHİ İTİBARIYLA  
FİNANSAL TABLOLARA İLİŞKİN DİPNOTLAR**

(Para birimi aksi belirtilmedikçe Türk Lirası ("TL") olarak gösterilmiştir.)

**2. Önemli Muhasebe Politikalarının Özeti (devamı)****2.9 Varlıklarda Değer Düşüklüğü**

Varlıklarda değer düşüklüğü ile ilgili hususlar, ilgili varlıklara ilişkin muhasebe politikalarının açıklandığı dipnotlarda yer almaktadır.

Aktif değerler üzerinde mevcut bulunan toplam ipotek veya teminat tutarları 43 no'lu dipnotta, vadesi gelmiş bulunan ve henüz vadesi gelmeyen alacaklar için ayrılan şüpheli alacak karşılığı tutarları 12.1 no'lu dipnotta, dönemin karşılık giderleri ise 47.5 no'lu dipnotta açıklanmıştır.

**2.10 Türev Finansal Araçlar**

Bulunmamaktadır (31 Aralık 2023: Bulunmamaktadır).

**2.11 Finansal Varlıkların Netleştirilmesi (Mahsup Edilmesi)**

Finansal varlık ve yükümlülükler, gerekli kanuni hakkın bulunması, söz konusu varlık ve yükümlülükleri net olarak değerlendirmeye niyet olması veya varlıkların elde edilmesi ile yükümlülüklerin yerine getirilmesinin birbirini takip ettiği durumlarda net olarak gösterilirler.

**2.12 Nakit ve Nakit Benzerleri**

Nakit ve nakit benzerleri, eldeki nakit, banka mevduatları ile tutarı belirli, nakde kolayca çevrilebilen, kısa vadeli, yüksek likiditeye sahip ve değerindeki değişim riski önemsiz olan 3 aydan kısa yatırımları içermektedir.

Nakit akış tablosuna esas teşkil eden nakit ve nakit benzerleri aşağıda gösterilmiştir:

	31 Aralık 2024	31 Aralık 2023
Bankalar	902.505.725	679.851.788
Banka garantili ve üç aydan kısa vadeli kredi kartı alacakları	192.012.027	107.800.393
<b>Nakit ve nakit benzerleri toplamı</b>	<b>1.094.517.752</b>	<b>787.652.181</b>
Eksi - Faiz tahakkukları	(9.546.572)	(7.383.063)
Eksi - Bloke vadeli mevduat	(296.816.996)	(552.311.295)
<b>Nakit akış tablosundaki nakit ve nakit benzerleri toplamı</b>	<b>788.154.184</b>	<b>227.957.823</b>

**2.13 Sermaye**

31 Aralık 2024 ve 31 Aralık 2023 tarihleri itibarıyla Şirket sermayesinin dağılımı aşağıdaki gibidir:

Adı	31 Aralık 2024		31 Aralık 2023	
	Pay Oranı (%)	Pay Tutarı (TL)	Pay Oranı (%)	Pay Tutarı (TL)
BNP Paribas Cardif S.A.	%100	650.122.003	%100	650.122.003
<b>Toplam</b>	<b>%100</b>	<b>650.122.003</b>	<b>%100</b>	<b>650.122.003</b>

**2.14 Sigorta ve Yatırım Sözleşmeleri - Sınıflandırma**

Sigorta sözleşmeleri sigorta riskini transfer eden sözleşmelerdir. Sigorta sözleşmeleri sigortalıyı hasar olayının olumsuz ekonomik sonuçlarına karşı sigorta poliçesinde taahhüt edilen şart ve koşullar altında korur.

Şirket tarafından üretilen ana sözleşmeler, aşağıda da anlatıldığı gibi ferdi kaza ve hayat sigortası poliçeleri, reasürans sözleşmeleri ve bireysel emeklilik sözleşmeleridir.

**BNP PARIBAS CARDIF EMEKLİLİK A.Ş.****31 ARALIK 2024 TARİHİ İTİBARIYLA  
FİNANSAL TABLOLARA İLİŞKİN DİPNOTLAR**

(Para birimi aksi belirtilmedikçe Türk Lirası ("TL") olarak gösterilmiştir.)

**2. Önemli Muhasebe Politikalarının Özeti (devamı)****2.14 Sigorta ve Yatırım Sözleşmeleri – Sınıflandırma (devamı)****i) Risk Poliçeleri:****Yıllık Hayat**

Yıllık Hayat Sigortası, sigortalının karşılaşacağı risklere karşı 1 yıl süre ile güvence sağlar. Bu sigorta, ecelen vefat ana teminatının yanında, kazaen vefat, daimi ve geçici maluliyet ve tehlikeli hastalıklar ek teminatları vererek, poliçe süresi boyunca sigortalının başına gelebilecek riskleri teminat altına alır. Yıllık Hayat Sigortası poliçeleri risk ağırlıklıdır, birikim içermez, iştirah ve ikraz hakkı yoktur. Grup ve ferdi olarak satılabilir. Yaş sınırı 18-65 yaş arası olup, primler yaşa, cinsiyete ve sağlığa bağlı risk değerlendirmesine göre değişir.

**Uzun Süreli Hayat**

Uzun Süreli Hayat Sigortası, ecelen vefat ana teminatının yanında, kazaen vefat ve daimi maluliyet ek teminatları vererek, poliçe süresi boyunca sigortalının başına gelebilecek risklere karşı, uzun süreli maddi güvence sağlar. Sigorta süresi 1 - 30 yıl arasında belirlenebilir. Uzun süreli hayat poliçeleri koruma amaçlıdır ve risk ağırlıklıdır, birikim içermez. Ferdi olarak satılır. Yaş sınırı 18-65 yaş arası olup, primler yaşa, cinsiyete ve sağlığa bağlı risk değerlendirmesine göre değişir.

**Kredili Hayat**

Kredili Hayat Sigortası, hayatta karşılaşılabilecek olumsuz durumlara karşı (vefat veya maluliyet) kullanılan kredi süresi boyunca güvence sağlayan bir sigortadır. Kredi süresinde olumsuz bir durum olması durumunda kredi borcu kredili hayat sigortası tarafından kapatılır. Teminatlar çoğunlukla sadece vefat teminatı içerir. Birikim içermeyen risk ürünleridir. Yaş sınırı 18-70 yaş arası olup primler yaşa, cinsiyete ve sağlığa bağlı risk değerlendirmesine göre değişir.

**Ferdi Kaza Sigortası**

Kaza sonucu oluşabilecek risklere karşı güvence sağlayan bir sigortadır. Kazaen vefat teminatının yanında kazaen maluliyet, işsizlik ya da geçici maluliyet, kaza tedavi masrafları gibi ek teminatlar da sunmaktadır.

**ii) Birikim Poliçeleri:****Birikimli Hayat Sigortası**

Birikimli Hayat Sigortası ürünleri yatırım amaçlı, birikim ağırlıklı, en az 10 yıllık sigorta poliçeleridir. En az 10 yıllık süre sonunda oluşan birikimler poliçe sahibine ödenir. Beklenmedik bir yaşam kaybı durumundaysa, vefat teminatı güvence sağlar. Bununla beraber ödenen primlerden yapılacak olan kesintilerle, kazaen vefat ve daimi maluliyet ek teminatları da sigorta kapsamına alınabilir.

Birikimli poliçelerde garanti edilen teknik faizin üzerinde getiri kazanıldığı zaman, poliçe sahipleri kar payından yararlanır. Şirket yürürlükteki sigorta mevzuatı çerçevesinde birikimli hayat sigorta sözleşmelerinin tamamını sigorta sözleşmesi olarak sınıflandırmakta ve muhasebeleştirilmektedir. 5 Kasım 2007 tarihinde yürürlüğe giren Hayat Sigortaları Yönetmeliği'ne göre iştirah süresi dolmadan feshedilen sözleşmelerde fesih tarihine kadar ödenmiş tarife primlerinin varsa birikime kalan kısımları ile birikim primine ilişkin kar payı karşılıklarının toplamı söz konusu toplam tutar üzerinden yapılabilecek azami %3 oranındaki kesinti ve ilgili vergiler düşüldükten sonra sigorta ettirene iade edilir.

**BNP PARIBAS CARDIF EMEKLİLİK A.Ş.****31 ARALIK 2024 TARİHİ İTİBARIYLA  
FİNANSAL TABLOLARA İLİŞKİN DİPNOTLAR**

(Para birimi aksi belirtilmedikçe Türk Lirası ("TL") olarak gösterilmiştir.)

**2. Önemli Muhasebe Politikalarının Özeti (devamı)****2.14 Sigorta ve Yatırım Sözleşmeleri – Sınıflandırma (devamı)****iii) Bireysel Hayat İşlemleri:**

31 Aralık 2024 tarihi itibarıyla Şirket'in kurucusu olduğu 23 adet Emeklilik Yatırım Fonu bulunmaktadır (31 Aralık 2023: 23).

Bireysel emeklilik sistemi alacakları, emeklilik yatırım fonlarına yapılan sermaye avansları, fonlardan fon işletim kesintisi alacakları, katılımcılardan alacaklar ve saklayıcı şirketten alacaklardan oluşmaktadır. Şirket, fonlardan fon işletim kesintisi alacakları hesabı altında, fonların yönetiminden kaynaklanan ve aynı gün içerisinde tahsil edilemeyen fon işletim gideri kesintisi alacaklarını takip etmektedir.

Şirket tarafından kurulan emeklilik yatırım fonlarına tahsis edilen avanslar, emeklilik yatırım fonlarına yapılan sermaye avansları hesabında takip edilmektedir. Katılımcılar adına saklayıcı şirketten fon bazında alacaklar, saklayıcı şirketten alacaklar kalemi altında sınıflandırılmaktadır. Bu tutar aynı zamanda bireysel emeklilik sistemi borçları kalemi altında satışı gerçekleşen fonlar için katılımcılara borçlar olarak gösterilmektedir.

Bireysel emeklilik sistemi borçları, yukarıda açıklanan katılımcılara borçlar hesabına ek olarak emeklilik yatırım fonları yönetimi giderleri için hesaplanan tahakkuklardan, katılımcılar geçici hesabı ve bireysel emeklilik araçlarına borçlardan oluşmaktadır. Emeklilik yatırım fonları yönetimi giderleri için hesaplanan tahakkuklar Şirket'in kurucusu olduğu emeklilik yatırım fonları nedeni ile portföy yönetim şirketine ödeyeceği tutarın tahakkuk kaydını içermektedir. Katılımcılar geçici hesabı, katılımcılar adına henüz yatırıma yönlendirilmemiş paralar ile katılımcıların sistemden ayılması veya birikimlerini başka bir şirkete aktarması durumunda, katılımcıya ait fon paylarının satışı sonrası ve benzeri kesintilerin yapılarak katılımcılara ödenecek veya diğer bir şirkete aktarım yapılacak tutarın izlendiği hesap kalemidir.

Fonların yönetim ve temsili ile fonlara tahsis edilen donanım, personel ve muhasebe hizmetleri karşılığı olan fon yönetim gideri kesintisi, Şirket hesaplarında gelir olarak kaydedilmekte ve Şirket ile portföy yönetim şirketi arasında, anlaşma dahilindeki oran veya sabit masraf payı çerçevesinde paylaştırılmaktadır. Söz konusu ücretlerin tamamı Şirket'in teknik gelirleri içerisinde fon işletim gider kesintisi olarak, yöneticiye ait olan kısmı ise Şirket'in teknik giderleri içerisinde fon işletim karşılığında ödenen tutar olarak gösterilmektedir.

Giriş aidatı gelirleri hesabında, katılımcıların bireysel emeklilik sözleşme koşullarına bağlı olarak peşin veya taksitle veya katılımcının 5 yıldan önce emeklilik sözleşmesinin iptal veya transfer etmesi durumunda asgari ücretin aylık tutarını aşmamak kaydıyla katılımcıdan tahsil edilen tutarlardan oluşmaktadır. Katılımcının bireysel emeklilik hesabını 5 yıl süre ile kesintisiz olarak Şirket'te bulundurması durumunda herhangi bir giriş aidatı tahsil edilmemektedir.

Katılımcıların bireysel emeklilik hesabına sözleşme koşullarına bağlı olarak yapılan katkı payları üzerinden azami yüzde sekiz oranını aşmamak kaydıyla alınan gider kesintileri, yönetim gideri kesintisi hesabı altında takip edilmektedir.

## BNP PARIBAS CARDIF EMEKLİLİK A.Ş.

### 31 ARALIK 2024 TARİHİ İTİBARIYLA FİNANSAL TABLOLARA İLİŞKİN DİPNOTLAR

(Para birimi aksi belirtilmedikçe Türk Lirası ("TL") olarak gösterilmiştir.)

#### 2. Önemli Muhasebe Politikalarının Özeti (devamı)

##### 2.14 Sigorta ve Yatırım Sözleşmeleri – Sınıflandırma (devamı)

###### iv) Reasürans Sözleşmeleri:

Reasürans sözleşmeleri, Şirket tarafından imzalanan bir veya daha fazla sigorta sözleşmesiyle ilgili oluşabilecek kayıplar için Şirket ve reasürans şirket(ler)i tarafından yürürlüğe konulan, bedeli ödenen ve sigorta sözleşmeleri olarak sınıflandırılabilmesi için gerekli şartları karşılayan sözleşmelerdir.

Şirket'in 31 Aralık 2024 ve 31 Aralık 2023 tarihleri itibarıyla hayat ve ferdi kaza branşlarında bölüşmeli yıllık eksedan anlaşmaları bulunmaktadır. Söz konusu eksedan anlaşmaları, reasürans anlaşmaları sona ermesine rağmen devredilen primlerden doğan yükümlülüklerden reasürörün sorumluluğunun devam ettiği "run-off" sistemine göre düzenlenmiştir.

Şirket'in 31 Aralık 2024 ve 31 Aralık 2023 tarihleri itibarıyla hayat branşı altında verilen "Tehlikeli Hastalık" teminatı için bölüşmeli yıllık kot-par anlaşması bulunmaktadır. Söz konusu kot-par anlaşması, reasürans anlaşmaları sona ermesine rağmen devredilen primlerden doğan yükümlülüklerden reasürörün sorumluluğunun devam ettiği "run-off" sistemine göre düzenlenmiştir.

##### 2.15 Sigorta ve Yatırım Sözleşmelerinde İsteğe Bağlı Katılım Özellikleri

Bulunmamaktadır (31 Aralık 2023: Bulunmamaktadır).

##### 2.16 İsteğe Bağlı Katılım Özelliği Olmayan Yatırım Sözleşmeleri

Bulunmamaktadır (31 Aralık 2023: Bulunmamaktadır).

##### 2.17 Krediler

Bulunmamaktadır (31 Aralık 2023: Bulunmamaktadır).

##### 2.18 Vergiler

###### Kurumlar Vergisi

Şirket, Türkiye'de geçerli olan kurumlar vergisine tabidir. Şirket'in cari dönem faaliyet sonuçlarına ilişkin tahmini vergi yükümlülükleri için ekli finansal tablolarda gerekli karşılıklar ayrılmıştır.

Vergiye tabi kurum kazancı üzerinden tahakkuk ettirilecek kurumlar vergisi oranı ticari kazancın tespitinde gider yazılan vergi matrahından indirilemeyen giderlerin eklenmesi ve vergiden istisna kazançlar, vergiye tabi olmayan gelirler ve diğer indirimler (varsa geçmiş yıl zararları ve tercih edildiği takdirde kullanılan yatırım indirimleri) düşüldükten sonra kalan matrah üzerinden hesaplanmaktadır.

Türkiye'de, sigorta, emeklilik ve reasürans şirketleri için kurumlar vergisi oranı %30'dur (31 Aralık 2023: %30). Kurumlar vergisi oranı kurumların ticari kazancına vergi yasaları gereğince indirim kabul edilmeyen giderlerin ilave edilmesi, vergi yasalarında yer alan istisna (iştirak kazançları istisnası gibi) ve indirimlerin indirilmesi sonucu bulunacak vergi matrahına uygulanır. Kâr dağıtılmadığı takdirde başka bir vergi ödenmemektedir.

Türkiye'de geçici vergi üçer aylık dönemler itibarıyla hesaplanmakta ve tahakkuk ettirilmektedir. 2024 yılı kurum kazançlarının geçici vergi dönemleri itibarıyla vergilendirilmesi aşamasında 31 Aralık 2024 tarihinde kurum kazançları üzerinden %30 (2023: %30) oranında geçici vergi hesaplanmıştır.

Zararlar, gelecek yıllarda oluşacak vergilendirilebilir kardan düşülmek üzere, azami 5 yıl taşınabilir. Oluşan zararlar geriye dönük olarak, önceki yıllarda oluşan karlardan düşülemez.

## BNP PARIBAS CARDIF EMEKLİLİK A.Ş.

### 31 ARALIK 2024 TARİHİ İTİBARIYLA FİNANSAL TABLOLARA İLİŞKİN DİPNOTLAR

(Para birimi aksi belirtilmedikçe Türk Lirası ("TL") olarak gösterilmiştir.)

#### 2. Önemli Muhasebe Politikalarının Özeti (devamı)

##### 2.18 Vergiler (devamı)

###### *Kurumlar Vergisi (Devamı)*

Türkiye’de vergi değerlendirmesiyle ilgili kesin ve kati bir mutabakatlaşma prosedürü bulunmamaktadır. Şirketler ilgili yılın hesap kapama dönemini takip eden yılın 1-25 Nisan tarihleri arasında vergi beyannamelerini hazırlamaktadır. Vergi Dairesi tarafından bu beyannameler ve buna baz olan muhasebe kayıtları 5 yıl içerisinde incelenerek değiştirilebilir.

###### *Ertelenmiş Vergi*

Ertelenmiş vergiler, yükümlülük yöntemi kullanılarak, varlık ve yükümlülüklerin finansal tablolarda yer alan değerleri ile vergi değerleri arasındaki geçici farklar üzerinden hesaplanır. Ertelenmiş vergi varlık ve yükümlülükleri, yürürlükte olan veya bilanço tarihi itibarıyla yürürlüğe giren vergi oranları ve vergi mevzuatı dikkate alınarak, vergi varlığının gerçekleşeceği veya yükümlülüğünün ifa edileceği dönemde uygulanması beklenen vergi oranları üzerinden hesaplanır.

Ertelenmiş vergi varlıkları, gelecekte vergiye tabi kar elde etmek suretiyle geçici farklardan yararlanmanın kuvvetle muhtemel olması şartıyla hesaplanmaktadır (21 no’lu dipnot). Şirketin kar hedefi olmadığı için ertelenmiş vergi varlığı hesaplanmamaktadır.

Ertelenmiş vergi aktifleri ve pasiflerinin hesaplanmasında kullanılan vergi oranı %30’dur (31 Aralık 2023: %30).

28 Aralık 2023 tarihli Resmi Gazete’de yayımlanan Torba Kanun’un 17’ci maddesiyle Bankalar, Finansal Kiralama, Faktoring, Finansman ve Tasarruf Finansman Şirketleri Kanunu kapsamındaki şirketler, ödeme ve elektronik para kuruluşları, yetkili döviz müesseseleri, varlık yönetim şirketleri, sermaye piyasası kurumları ile sigorta ve reasürans şirketleri ve emeklilik şirketleri 31 Aralık 2023 tarih itibarıyla Vergi Usul Kanunu uyarınca enflasyon muhasebesini uygulayacak olup, geçici vergi dönemleri de dahil olmak üzere 2024 ve 2025 hesap dönemlerinde yapılan enflasyon düzeltmesinden kaynaklanan kâr/zarar farkı, matrahın tespitinde dikkate alınmayacaktır.

##### 2.19 Çalışanlara Sağlanan Faydalar

Şirket, kıdem tazminatı, izin hakları ve çalışanlara sağlanan diğer haklara ilişkin yükümlülüklerini “Çalışanlara Sağlanan Faydalara İlişkin Türkiye Muhasebe Standardı” (“TMS 19”) hükümlerine göre muhasebeleştirmekte ve bilançoda “Kıdem tazminatı karşılığı” ve “Maliyet giderleri karşılığı” hesaplarında sınıflandırmaktadır.

Şirket, Türkiye’de mevcut iş kanunlarına göre, emeklilik veya istifa nedeniyle ve İş Kanunu’nda belirtilen davranışlar dışındaki sebeplerle işine son verilen çalışanlara belirli bir toplu ödeme yapmakla yükümlüdür. TMS 19 – Çalışanlara Sağlanan Faydalara İlişkin Türkiye Muhasebe Standardı kıdem tazminatı karşılığı hesaplamasında aktüeryal metotların kullanılmasını gerektirmektedir.

Çalışanlara sağlanan faydalara ilişkin yükümlülüklerle ilgili olarak yapılan hesaplamalarda ortaya çıkan aktüeryal kayıp ve kazançların, doğrudan özsermaye içerisinde muhasebeleştirilmesi gerekmektedir. Bu çerçevede, kıdem tazminatı karşılığı hesaplamasına ilişkin olarak, ortaya çıkan hizmet ve faiz maliyetleri gelir tablosunda, aktüeryal kayıp ve kazançlar ise özsermaye içerisindeki “Diğer Kar Yedekleri” hesabında muhasebeleştirilir.

## BNP PARIBAS CARDIF EMEKLİLİK A.Ş.

### 31 ARALIK 2024 TARİHİ İTİBARIYLA FİNANSAL TABLOLARA İLİŞKİN DİPNOTLAR

(Para birimi aksi belirtilmedikçe Türk Lirası ("TL") olarak gösterilmiştir.)

#### 2. Önemli Muhasebe Politikalarının Özeti (devamı)

##### 2.20 Karşılıklar

Geçmiş olaylardan kaynaklanan mevcut bir yükümlülüğün bulunması, yükümlülüğün yerine getirilmesinin muhtemel olması ve söz konusu yükümlülük tutarının güvenilir bir şekilde tahmin edilebilir olması durumunda finansal tablolarda karşılık ayrılır.

Karşılık olarak ayrılan tutar, yükümlülüğe ilişkin risk ve belirsizlikler göz önünde bulundurularak, bilanço tarihi itibarıyla yükümlülüğün yerine getirilmesi için yapılacak harcamanın tahmin edilmesi yoluyla hesaplanır. Karşılığın, mevcut yükümlülüğün karşılanması için gerekli tahmini nakit akımlarını kullanarak ölçülmesi durumunda söz konusu karşılığın defter değeri, ilgili nakit akımlarının bugünkü değerine eşittir.

Geçmiş olaylardan kaynaklanan ve mevcudiyeti Şirket'in tam olarak kontrolünde bulunmayan gelecekteki bir veya daha fazla kesin olmayan olayın gerçekleşip gerçekleşmemesi ile teyit edilebilmesi mümkün yükümlülükler şarta bağlı yükümlülükler olarak değerlendirilmekte ve finansal tablolara dahil edilmemektedir (23 no'lu dipnot).

##### 2.21 Gelirlerin Muhasebeleştirilmesi

###### Yazılan Primler

Yazılan primler, dönem içinde tanzim edilen poliçe primlerinden iptaller ve vergiler düşüldükten sonra kalan tutarı ifade etmektedir. 2.24 no'lu dipnotta açıklandığı üzere prim gelirleri, yazılan brüt primler üzerinden kazanılmamış prim karşılığı ayrılması suretiyle tahakkuk esasına göre finansal tablolara yansıtılmaktadır. Vadesi bir yılı aşan hayat sigortası poliçeleri için yazılan prim tutarı, ödeme vadesi o yıl tahakkuk eden gelirlerden oluşmaktadır. Vadesi bir yıldan az olan poliçeler için yazılan prim tutarı söz konusu dönemin tüm primini kapsamaktadır.

###### Reasürans Komisyonları

Reasürans şirketlerine devredilen primler ile ilgili alınan komisyonlar cari yıl içinde tahakkuk ettirilir ve gelir tablosunda, teknik bölümde, faaliyet giderleri içerisinde yer almaktadır. 2.24 no'lu dipnotta açıklandığı üzere reasürans komisyon gelirleri, alınan komisyonlar üzerinden ertelenmiş komisyon gelirleri ayrılması suretiyle tahakkuk esasına göre finansal tablolara yansıtılmaktadır.

###### Faiz Gelirleri

Faiz geliri etkin faiz oranı yöntemi uygulanarak dönemsel olarak kaydedilir.

###### Temettü Gelirleri

Temettü geliri, almaya hak kazanıldığında finansal tablolara gelir olarak kaydedilir.

###### Hayat Branşı Yatırım Gelirleri

Hayat branşındaki fon geliri, dönem içinde yapılan yatırımlardan elde edilen gelirin Sigorta Denetleme Kurulu'nca daha sonra denetlenen verimlilik oranı doğrultusunda hesaplanmakta ve hayat branşı yatırım gelirleri içerisinde gösterilmektedir.

###### Aidat Gelirleri

2.14 ve 25 no'lu dipnotlarda açıklanmıştır.

##### 2.22 Finansal Kiralamalar

2.5 no'lu dipnotta açıklanmıştır.

##### 2.23 Kar Payı Dağıtımı

Temettü borçları kar dağıtımının bir unsuru olarak beyan edildiği dönemde yükümlülük olarak finansal tablolara yansıtılır.

**BNP PARIBAS CARDIF EMEKLİLİK A.Ş.****31 ARALIK 2024 TARİHİ İTİBARIYLA  
FİNANSAL TABLOLARA İLİŞKİN DİPNOTLAR**

(Para birimi aksi belirtilmedikçe Türk Lirası ("TL") olarak gösterilmiştir.)

**2. Önemli Muhasebe Politikalarının Özeti (devamı)****2.24 Teknik Karşılıklar*****Hayat Matematik Karşılıkları***

Hayat ve hayat dışı branşında faaliyet gösteren şirketler bir yıldan uzun süreli hayat ve ferdi kaza sigorta sözleşmeleri için sigorta ettirenler ile lehtarlar arasında yükümlülüklerini karşılamak üzere aktüeryal esaslara göre yeterli düzeyde matematik karşılık ayırır. Bir yıldan uzun süreli hayat sigortalarına ek olarak bir yıldan uzun süreli ferdi kaza, sağlık, hastalık sonucu maluliyet ve tehlikeli hastalıklar teminatının verildiği hallerde; hayat sigortaları matematik karşılık tutarı ek teminatlara ilişkin aktüeryal esaslara göre hesaplanan matematik karşılık tutarını da içerecek şekilde hesaplanır. Matematik karşılıklar yürürlükte bulunan her bir sözleşme için tarifedeki teknik esaslara göre ayrı ayrı hesaplanan ve aşağıda açıklanan aktüeryal matematik karşılıklardan oluşur.

Aktüeryal matematik karşılıklar, şirketlerin üstlendiği riskler için alınan primler ile sigorta ettirenler ve lehtarlar arasında yükümlülüklerin peşin değerleri arasındaki farktır. Aktüeryal matematik karşılıklar, bir yıldan uzun süreli hayat sigortaları için tarifelerin onaylı teknik esaslarında belirtilen formül ve esaslara göre ayrılır. Aktüeryal matematik karşılıklar, sigortacının ileride yerine getireceği yükümlülüklerinin peşin değeri ile sigorta ettiren tarafından ileride ödenecek primlerin bugünkü değeri arasındaki farkın bulunması şeklinde (prospektif yöntem) hesaplanır. Bu karşılıkların yatırımlara dönüşmesi sonucu elde edilen gelirler için kar payı karşılığı ayrılmaktadır. Ancak, aktüeryal matematik karşılıkların sigorta ettirenin ödediği primlerin sonuç değeri ile sigortacının üstlendiği rizikonun sonuç değeri arasındaki farkın hesaplanması şeklinde (retrospektif yöntem) veya düzenleyici kuruluş tarafından kabul edilen genel kabul görmüş aktüeryal yöntemlere göre hesaplanması halinde bulunan aktüeryal matematik karşılıklar toplamı bu toplamdan az olamaz. Aktüeryal matematik karşılığın negatif olarak hesaplandığı durumlarda bu değer sıfır olarak kabul edilir (17 no'lu dipnot).

2022/9 genelgesi gereği matematik karşılıkların brüt olarak ayrılması öngörülmüş olup yukarıda bahsi geçen aktüeryal matematik karşılıklara ek olarak son 5 yıl istatistiklerine dayanarak en iyi tahmin yöntemine göre komisyon ve masraf payları üzerinden ek iştirah karşılığı ayrılmaktadır. İlgili tutar 60.446.858 TL'dir.

***Kazanılmamış Primler Karşılığı***

Kazanılmamış primler karşılığı, bilanço tarihi itibarıyla yürürlükte bulunan tüm poliçeler için tahakkuk etmiş primlerin gün esasına göre ertesi yıla sarkan kısmı olarak hesaplanmıştır. Gün esasına göre takip eden döneme sarkan kısım hesap edilirken genel uygulamada poliçelerin öğlen 12:00'de başlayıp yine öğlen 12:00'de sona erdiği varsayılmıştır.

Teknik Karşılıklar Yönetmeliği uyarınca, 1 Ocak 2008 tarihinden itibaren düzenlenen poliçelerin kazanılmamış primler karşılığı ile bu karşılığın reasürans payı, yürürlükte bulunan sigorta sözleşmeleri için tahakkuk etmiş primler ile reasürörlere devredilen primlerin herhangi bir komisyon veya diğer bir indirim yapılmaksızın brüt olarak gün esasına göre ertesi hesap dönemi veya hesap dönemlerine sarkan kısmı olarak hesaplanmış ve kayıtlara yansıtılmıştır (17 no'lu dipnot).

***Ertelenmiş Komisyon Gider ve Gelirleri***

Hazine ve Maliye Bakanlığı tarafından yayımlanan 28 Aralık 2007 tarih ve 2007/25 sayılı Genelge uyarınca, yazılan primler için aracılar ödenen komisyonlar ile reasürörlere devredilen primler nedeniyle reasürörlerden alınan komisyonların gelecek dönem veya dönemlere isabet eden kısmı, bilançoda sırasıyla "Ertelenmiş Üretim Giderleri" ve "Ertelenmiş Komisyon Gelirleri" hesaplarında, gelir tablosunda ise faaliyet giderleri hesabı altında netleştirilerek muhasebeleştirilmektedir (17 no'lu dipnot).

## BNP PARIBAS CARDIF EMEKLİLİK A.Ş.

### 31 ARALIK 2024 TARİHİ İTİBARIYLA FİNANSAL TABLOLARA İLİŞKİN DİPNOTLAR

(Para birimi aksi belirtilmedikçe Türk Lirası ("TL") olarak gösterilmiştir.)

#### 2. Önemli Muhasebe Politikalarının Özeti (devamı)

##### 2.24 Teknik Karşılıklar (devamı)

###### *Devam Eden Riskler Karşılığı (devamı)*

Teknik Karşılıklar Yönetmeliği uyarınca sigorta şirketleri, yürürlükte bulunan sigorta sözleşmeleri dolayısıyla ortaya çıkabilecek tazminatların, ilgili sözleşmeler için ayrılmış kazanılmamış primler karşılığından fazla olma ihtimaline karşı, beklenen hasar prim oranını dikkate alarak devam eden riskler karşılığı ayırmakla yükümlüdürler. Beklenen hasar prim oranı, gerçekleşmiş hasarların kazanılmış prime bölünmesi suretiyle bulunur. Branş bazında hesaplanan beklenen net hasar prim oranının %95'in üzerinde olması halinde, %95'i aşan oranın net kazanılmamış primler karşılığı ile çarpılması sonucunda bulunan tutar, net devam eden riskler karşılığı, %95'i aşan oranın brüt kazanılmamış primler karşılığı ile çarpılması sonucunda bulunan tutar brüt devam eden riskler karşılığı olarak hesaplanır. Brüt tutar ile net tutar arasındaki fark ise reasürör payı olarak dikkate alınır.

Şirket, 31 Aralık 2024 tarihi itibarıyla yaptığı hesaplama sonucunda beklenen hasar prim oranı %95'i aşan branşı bulunmadığından devam eden riskler karşılığı ayırmamıştır (31 Aralık 2023: Bulunmamaktadır).

###### *Muallak Tazminat Karşılığı*

Şirket, tahakkuk etmiş ve hesaben tespit edilmiş ancak daha önceki hesap dönemlerinde veya cari hesap döneminde fiilen ödenmemiş tazminat bedelleri veya bu bedel hesaplanmamış ise tahmini bedelleri ile gerçekleşmiş ancak rapor edilmemiş tazminat bedelleri için muallak tazminat karşılığı ayırmaktadır. Muallak hasar karşılığı aktüer raporlarına veya sigortalı ile aktüerin değerlendirmelerine uygun olarak belirlenmekte olup ilgili hesaplamalarda rücu ve benzeri gelir kalemleri tenzil edilmemektedir.

31 Aralık 2024 tarihi itibarıyla, tahakkuk etmiş ve hesaben tespit edilmiş muallak tazminat karşılığı ile; içeriği ve uygulama esasları, Teknik Karşılıklar Yönetmeliği ve 1 Ocak 2015 tarihinde yürürlüğe girmiş olan 5 Aralık 2014 tarih ve 2014/16 sayılı "Muallak Tazminat Karşılığına İlişkin Genelge" ve ilgili düzenlemelerde belirlenmiş olan aktüeryal zincir merdiven yöntemleri kullanılarak belirlenen tutar arasındaki fark gerçekleşmiş ancak rapor edilmemiş tazminat bedeli olarak muhasebeleştirilmektedir. Hazine ve Maliye Bakanlığı tarafından yayımlanan 10 Haziran 2016 tarihli ve 2016/22 sayılı "Muallak Tazminat Karşılığından Kaynaklanan Net Nakit Akışlarının İskonto Edilmesi Hakkında Genelge" çerçevesinde şirketlere, sigortacılık mevzuatına göre hesapladığı ve ayırdığı muallak tazminat karşılığının oluşturacağı net nakit akışlarını iskonto edebilme olanağı tanınmıştır. Şirket, söz konusu muhasebe politikası değişikliğini yapmayı tercih etmemiş olup, 31 Aralık 2024 ve 31 Aralık 2023 tarihleri itibarıyla tüm branşlar için hesapladığı muallak tazminat karşılığı tutarını iskonto uygulamaksızın finansal tablolarına yansıtmıştır. Şirket, 2022/9 sayılı ve 6 Nisan 2022 tarihli meblağ sigortalarında muallak tazminat karşılığı ayrılmasına ilişkin genelge kapsamında 24.751.317 TL tutarında indirim uygulamıştır.

Hazine ve Maliye Bakanlığı tarafından yayımlanan ve 1 Ocak 2015 tarihinde yürürlüğe girmiş olan 5 Aralık 2014 tarih ve 2014/16 sayılı "Muallak Tazminat Karşılığına İlişkin Genelge" uyarınca, 31 Aralık 2014 tarihine kadar geçerli olan 2010/12 sayılı "Aktüeryal Zincirleme Merdiven Metoduna İlişkin Genelge", 9. ve 10. maddeleri haricinde yürürlükten kaldırılmış olup, 1 Ocak 2015 tarihinden itibaren gerçekleşmiş ancak raporlanmamış tazminat karşılığının, Şirket aktüerinin görüşleri çerçevesinde belirlenen en iyi tahminler doğrultusunda hesaplanması hükmü getirilmiştir. Söz konusu genelgeye göre, gerçekleşmiş ancak rapor edilmemiş tazminat bedellerine ilişkin hesaplamalarda kullanılan verinin seçimi, düzeltme işlemleri, en uygun metodun ve gelişim faktörlerinin seçimi ile gelişim faktörlerine müdahale aktüeryal yöntemler kullanılarak Şirket aktüeri tarafından yapılır. İlgili genelgede gerçekleşmiş ancak raporlanmamış hasar karşılığı hesaplamasında, Standart Zincir, Hasar/Prim, Cape Cod, Frekans Şiddet, Munich Zinciri veya Bornhuetter - Ferguson aktüeryal zincirleme merdiven metodlarının ("AZMM") kullanılacağı belirtilmiş ve şirketlere her branş için bu yöntemlerden birini seçme hakkı tanınmıştır.

**BNP PARIBAS CARDIF EMEKLİLİK A.Ş.****31 ARALIK 2024 TARİHİ İTİBARIYLA  
FİNANSAL TABLOLARA İLİŞKİN DİPNOTLAR**

(Para birimi aksi belirtilmedikçe Türk Lirası ("TL") olarak gösterilmiştir.)

**2. Önemli Muhasebe Politikalarının Özeti (devamı)****2.24 Teknik Karşılıklar (devamı)*****Muallak Tazminat Karşılığı (devamı)***

Gerçekleşmiş ancak raporlanmamış tazminat karşılığı hesaplamaları brüt tutarlar üzerinden yapılmış ve Şirket'in yürürlükte bulunan veya ilgili reasürans anlaşmalarına bağlı olarak net tutarlara ulaşılmıştır.

Hayat branşı için yapılan gerçekleşmiş ancak raporlanmamış tazminat karşılığı hesaplamalarında, Şirket aktüerinin görüşleri doğrultusunda, gerçekleşen hasarlar üzerinden Standart zincir yöntemini seçmiş olup büyük hasar elemesi yapmamıştır. Brüt olarak yapılan AZMM hesaplamaları üzerinden net gerçekleşmiş ancak raporlanmamış tazminat karşılığı tutarların bulunması için; AZMM tablosuna konu gerçekleşen hasarların konservasyon oranları kullanılmıştır. AZMM ile yapılan bu hesaplama sonucunda 31 Aralık 2024 tarihi itibarıyla hayat branşı için net 9.816.156 TL (31 Aralık 2023: 15.544.537 TL) tutarında gerçekleşmiş ancak rapor edilmemiş tazminat karşılığı hesaplanmıştır.

***Dengeleme Karşılığı***

Teknik Karşılıklar Yönetmeliği gereği şirketlerin takip eden hesap dönemlerinde meydana gelebilecek tazminat oranlarındaki dalgalanmaları dengelemek ve katastrofik riskleri karşılamak üzere kredi ve deprem teminatları için her bir yıla tekabül eden net primlerin %12'si oranında dengeleme karşılığı ayırması gerekmektedir. Karşılık ayrılmasına son beş finansal yılda yazılan net primlerin en yüksek tutarının %150'sine ulaşılıncaya kadar devam edilir.

T.C. Hazine ve Maliye Bakanlığı tarafından 27 Mart 2009 tarihinde yayımlanan 2009/9 sayılı "Teknik Karşılıklarla İlgili Mevzuatın Uygulanmasına İlişkin Sektör Duyurusu"nda sigorta şirketlerinin deprem dolayısıyla meydana gelebilecek ölüm ve maluliyet, hayat ve kaza branşlarında deprem ek teminatı verdikleri tarifeler için de dengeleme karşılığı ayırması gerektiği belirtilmiş olup, Müsteşarlık tarafından 28 Temmuz 2010 tarihinde yayımlanan 27655 sayılı "Sigorta ve Reasürans ile Emeklilik şirketlerinin Teknik Karşılıklarına ve Bu Karşılıkların Yatırılacağı Varlıklara İlişkin Yönetmelikte Değişiklik Yapılmasına Dair Yönetmelik" ile dengeleme karşılığının hesaplanma yöntemi yeniden belirlenmiştir. Söz konusu Yönetmeliğin "Dengeleme Karşılığı" başlıklı 9. maddesinin beşinci fıkrasında, vefat teminatının verildiği hayat sigortalarında dengeleme karşılığının hesabı sırasında şirketlerin kendi istatistikî verilerini kullanacakları, gerekli hesaplamayı yapabilecek veri seti bulunmayan şirketlerin ise vefat net priminin (masraf payı dahil) %11'ini deprem primi olarak kabul edecekleri ve bu tutarın %12'si oranında karşılık ayıracakları ifade edilmiştir.

Net primin hesaplanmasında, bölüşmesiz reasürans anlaşmaları için ödenen tutarlar devredilen prim olarak kabul edilir.

Hasarın meydana gelmesi durumunda, reasüröre isabet eden miktarlar ile sözleşmede belirtilen muafiyet limitinin altında kalan miktarlar dengeleme karşılıklarından indirilemez. Verilen teminat nedeniyle ödenen tazminatlar varsa birinci yıl ayrılan karşılıklardan başlamak üzere ilk giren ilk çıkar yöntemine göre dengeleme karşılıklarından düşülür. Şirket, 31 Aralık 2024 tarihi itibarıyla 37.030.756 TL (31 Aralık 2023: 26.173.260 TL) tutarında dengeleme karşılığı ayırmıştır (17 no'lu dipnot).

## BNP PARIBAS CARDIF EMEKLİLİK A.Ş.

### 31 ARALIK 2024 TARİHİ İTİBARIYLA FİNANSAL TABLOLARA İLİŞKİN DİPNOTLAR

(Para birimi aksi belirtilmedikçe Türk Lirası ("TL") olarak gösterilmiştir.)

#### 3. Önemli Muhasebe Tahminleri ve Hükümleri

Finansal tabloların hazırlanmasında Şirket yönetiminin, raporlanan varlık ve yükümlülük tutarlarını etkileyecek, bilanço tarihi itibarıyla vukuu muhtemel yükümlülük ve taahhütleri ve raporlama dönemi itibarıyla gelir ve gider tutarlarını belirleyen varsayımlar ve tahminler yapması gerekmektedir. Gerçekleşmiş sonuçlar tahminlerden farklı olabilmektedir. Tahminler düzenli olarak gözden geçirilmekte, gerekli düzeltmeler yapılmakta ve gerçekleştikleri dönemde gelir tablolarına yansıtılmaktadırlar. Kullanılan tahminler, başlıca; sigorta muallak hasar ve tazminat karşılıkları, hayat matematik karşılıkları, finansal varlıkların gerçeğe uygun değerlerinin hesaplanması, kıdem tazminatı karşılığı, varlıkların değer düşüklüğü karşılıkları, diğer gider karşılıkları ile ertelenmiş vergi varlığı hesaplamasıyla bağlantılı olup, finansal tablolara yansıtılan tutarlar üzerinde önemli derecede etkisi olabilecek yorumlar ve bilanço tarihinde var olan veya ileride gerçekleşebilecek tahminlerin esas kaynakları göz önünde bulundurularak yapılan önemli varsayımlar ve değerlendirmeler aşağıdaki gibidir :

- Kıdem tazminatı yükümlülüğü, iskonto oranları, gelecekteki maaş artışları ve çalışanların ayrılma oranlarını içeren birtakım varsayımlara dayalı aktüeryal hesaplamalar ile belirlenmektedir. Bu planların uzun vadeli olması sebebiyle, söz konusu varsayımlar önemli belirsizlikler içerir. Çalışanlara sağlanan faydalara ilişkin karşılıklara ilişkin detaylar Not 2.19 ve Not 22'de yer almaktadır.
- Şüpheli alacak karşılıkları, Şirket yönetiminin bilanço tarihleri itibarıyla var olan ancak cari ekonomik koşullar çerçevesinde tahsil edilememesi riski olan alacaklara ait gelecekteki zararları karşılayacağına inandığı tutarları yansıtmaktadır. Alacakların değer düşüklüğüne uğrayıp uğramadığı değerlendirilirken ilişkili kuruluş dışında kalan borçluların geçmiş performansları piyasadaki kredibiliteleri ve bilanço tarihlerinden finansal tabloların onaylanma tarihine kadar olan performansları ile yeniden görüşülen koşullar da dikkate alınmaktadır. İlgili bilanço tarihleri itibarıyla şüpheli alacak karşılıkları Not 12.1'de yer almaktadır.
- Ertelenmiş vergi varlıkları gelecekte vergiye tabi kar elde etmek suretiyle geçici farklardan ve birikmiş zararlardan faydalanmanın kuvvetle muhtemel olması durumunda kaydedilmektedir. Kaydedilecek olan ertelenmiş vergi varlıklarının tutarı belirlenirken gelecekte oluşabilecek olan vergilendirilebilir karlara ilişkin önemli tahminler ve değerlendirmeler yapmak gerekmektedir (Not 21).
- Dava karşılıkları ayrılırken, ilgili davaların kaybedilme olasılığı ve kaybedildiği takdirde katlanılacak olan sonuçlar Şirket hukuk müşavirlerinin görüşleri doğrultusunda değerlendirilmekte ve Şirket Yönetimi elindeki verileri kullanarak en iyi tahminlerini yapıp gerekli gördüğü karşılığı ayırmaktadır (Not 42). Teknik ve diğer karşılıklar açısından ise ilgili dipnotlarda Şirket'in yaptığı diğer tüm tahmin ve varsayımlar ayrıca detaylarıyla açıklanmıştır.

**BNP PARIBAS CARDIF EMEKLİLİK A.Ş.****31 ARALIK 2024 TARİHİ İTİBARIYLA  
FİNANSAL TABLOLARA İLİŞKİN DİPNOTLAR**

(Para birimi aksi belirtilmedikçe Türk Lirası ("TL") olarak gösterilmiştir.)

**4. Sigorta ve Finansal Riskin Yönetimi*****Sigorta riski***

Sigorta sözleşmelerine ilişkin risk, sigorta konusu olayın gerçekleşmesi ihtimali ve bu olaydan kaynaklanacak olan hasar tutarının bilinmiyor olmasıdır. Sigorta sözleşmelerinin doğası gereği, söz konusu risk rastlantısaldır ve dolayısıyla tam olarak tahmin edilemez.

Fiyatlandırma ve karşılık ayırma metodlarına ihtimal teorisinin uygulandığı bir poliçe portföyünde, Şirket'in sigorta sözleşmeleriyle ilgili olarak maruz kaldığı temel risk, ödenen hasar ve tazminatların sigortacılık karşılıklarının kayıtlı değerlerinin üstünde gerçekleşmesidir. Şirket poliçe yazma stratejisini, kabul edilen sigorta risklerinin tipine ve oluşan hasarlara göre belirlemektedir.

Şirket'in fiyatlandırması, istatistiksel analize, geçmiş dataya ve ilgili ürüne uygun düşen mortalite tablolarına bakılarak yapılmaktadır. Şirket söz konusu riskleri, şekillendirmiş olduğu poliçe yazma stratejisi ve tarafı olduğu reasürans anlaşmaları ile yönetmektedir.

Hayat ve Ferdi Kaza branşlarında risk kabul politikasında aşağıdaki unsurlar dikkate alınmaktadır:

- Bireysel sigortalarında sigortalı yaşı, sigorta bedeli dikkate alınarak sağlık beyanları ve raporları,
- Grup sigortalarında gruptaki kişi sayısına ve sigortanın zorunlu veya ihtiyari olmasına göre sağlık beyanları ve raporları,
- Fiyatlandırmada, sigortalının sağlık durumuna göre sür prim uygulanması, ek şart konulması veya teminatın indirilmesi veya reddedilmesi ile ilgili bilgiler,
- Yüksek tutarlı teminatlarda sağlık belgeleri yanında, sigortalının maddi durumu ile ilgili belgeler.

Sigorta riskinin (sigorta edilen azami tutar) branş bazında dağılımı aşağıda özetlenmiştir:

	<b>31 Aralık 2024</b>	<b>31 Aralık 2023</b>
Hayat	416.775.701.577	248.116.487.138
Ferdi Kaza	23.077.101.230	13.550.445.738
<b>Toplam</b>	<b>439.852.802.807</b>	<b>261.666.932.876</b>

Şirket'in fiyatlandırma politikalarına bağlı olarak maruz kaldığı riskler aşağıdaki gibidir:

***Mortalite Riski***

Gerçekleşen ölüm hasarlarının, ölüm riskinin fiyatlandırmasında kullanılan mortalite tablolarındaki ölüm ihtimallerinden daha yüksek olmasıdır. Şirket, ürüne göre uygun mortalite tablolarını kullanmaktadır. Ayrıca ürün bazında hasar prim oranlarına göre, tarifeler üzerinde gerekli değişiklikler yapılmaktadır. Şirket, hayat sigortası sözleşmelerinin fiyatlandırmasını yaparken CSO 53-58, CSO 80 veya CSO 2001 mortalite tablolarını kullanmaktadır.

***Teknik Faiz Riski***

Birikimli hayat ürünlerinde sigortalılara minimum "teknik faiz oranı" kadar faiz garanti edilmektedir. Şirket, piyasa faiz oranlarının garanti edilen faiz oranından düşük olması durumunda teknik faiz riskine maruz kalmaktadır. Şirket'in mevcut birikimli hayat portföyü, gelecek yıllarda oluşabilecek teknik faiz riski göz önünde bulundurularak sürekli olarak analiz edilmektedir.

## BNP PARIBAS CARDIF EMEKLİLİK A.Ş.

31 ARALIK 2024 TARİHİ İTİBARIYLA  
FİNANSAL TABLOLARA İLİŞKİN DİPNOTLAR

(Para birimi aksi belirtilmedikçe Türk Lirası ("TL") olarak gösterilmiştir.)

## 4. Sigorta ve Finansal Riskin Yönetimi (devamı)

## Duyarlılık analizleri

## Finansal risk

Şirket, sahip olduğu finansal varlıklar, reasürans varlıkları ve sigortacılık yükümlülüklerinden dolayı finansal risklere maruz kalmaktadır. Özet olarak temel finansal risk, finansal varlıklardan sağlanan gelirlerin, sigorta sözleşmelerinden kaynaklanan yükümlülüklerin karşılanmasında yetersiz kalmasıdır. Finansal riskin en önemli bileşenleri piyasa riski (kur riski, piyasa değeri faiz oranı riski, nakit akımı faiz oranı riski ve fiyat riskini içerir), kredi riski ve likidite riskidir. Şirket'in genel risk yönetimi programı, finansal piyasaların değişkenliğine ve bunun Şirket'in finansal performansı üzerindeki muhtemel olumsuz etkilerinin asgari seviyeye indirilmesine yoğunlaşmaktadır. Şirket, herhangi bir türev finansal enstrüman kullanmamaktadır. Risk yönetimi, Şirket yönetimi tarafından Yönetim Kurulu'nca onaylanmış usuller doğrultusunda gerçekleştirilmektedir.

## (a) Piyasa riski

## i. Nakit akım ve piyasa değeri faiz oranı riski

Şirket, değişken faiz oranlı finansal varlıkların ve yükümlülüklerinin tabi olduğu faiz oranlarının değişiminin etkisinden doğan faiz oranı riskine maruz kalmamaktadır.

## ii. Kur riski

Şirket, döviz cinsinden alacak ve borçların Türk Lirası'na çevrilmesinden dolayı döviz kuru değişikliklerinden doğan döviz riskine maruz kalmaktadır. Bu riskler, döviz pozisyonunun analiz edilmesi ile takip edilmekte ve sınırlandırılmaktadır.

Şirket'in maruz kaldığı kur riskine ilişkin detaylar aşağıdaki tabloda verilmiştir:

31 Aralık 2024	ABD Doları	Avro	Diğer	Toplam
Nakit ve nakit benzeri varlıklar	7.927.751	30.747.425	-	38.675.176
Finansal varlıklar ve riskli sigortalılara ait finansal yatırımlar	177.355.007	-	-	177.355.007
Esas faaliyetlerden alacaklar	-	1.102.086	-	1.102.086
<b>Toplam yabancı para cinsinden varlıklar</b>	<b>185.282.758</b>	<b>31.849.511</b>	-	<b>217.132.269</b>
Esas faaliyetlerden borçlar	(673.103)	(50.034)	-	(723.137)
Sigortacılık teknik karşılıkları	(8.898.355)	(288.016)	-	(9.186.371)
<b>Toplam yabancı para cinsinden yükümlülükler</b>	<b>(9.571.458)</b>	<b>(338.050)</b>	-	<b>(9.909.508)</b>
<b>Bilanço pozisyonu</b>	<b>175.711.300</b>	<b>31.511.461</b>	-	<b>207.222.761</b>

31 Aralık 2023	ABD Doları	Avro	Diğer	Toplam
Nakit ve nakit benzeri varlıklar	12.678.276	64.008.842	-	76.687.118
Finansal varlıklar ve riskli sigortalılara ait finansal yatırımlar	75.090.407	130.345	-	75.220.752
Esas faaliyetlerden alacaklar	12.415.607	122.789	-	12.538.396
<b>Toplam yabancı para cinsinden varlıklar</b>	<b>100.184.290</b>	<b>64.261.976</b>	-	<b>164.446.266</b>
Esas faaliyetlerden borçlar	(919.638)	(47.309)	-	(966.947)
Sigortacılık teknik karşılıkları	(11.445.070)	(1.201.311)	-	(12.646.381)
<b>Toplam yabancı para cinsinden yükümlülükler</b>	<b>(12.364.708)</b>	<b>(1.248.620)</b>	-	<b>(13.613.328)</b>
<b>Bilanço pozisyonu</b>	<b>87.819.582</b>	<b>63.013.356</b>	-	<b>150.832.938</b>

**BNP PARIBAS CARDIF EMEKLİLİK A.Ş.****31 ARALIK 2024 TARİHİ İTİBARIYLA  
FİNANSAL TABLOLARA İLİŞKİN DİPNOTLAR**

(Para birimi aksi belirtilmedikçe Türk Lirası ("TL") olarak gösterilmiştir.)

**4. Sigorta ve Finansal Riskin Yönetimi (devamı)*****Duyarlılık analizleri (devamı)******Finansal risk (devamı)******(a) Piyasa riski (devamı)******ii. Kur riski (devamı)***

Yukarıdaki tablonun değerlendirilebilmesi amacıyla ilgili yabancı para tutarlarının TL karşılıkları gösterilmiştir.

31 Aralık 2024 tarihi itibarıyla ABD Doları, TL karşısında %20 oranında değer kazansaydı/kaybetseydi ve diğer tüm değişkenler sabit kalsaydı, ABD Doları cinsinden alacak ve borçların çevrimi dolayısıyla oluşacak kur farkı karı/zararı 35.142.260 TL (31 Aralık 2023: 22.296.274 TL) daha yüksek/düşük olacaktı.

31 Aralık 2024 tarihi itibarıyla Avro, TL karşısında %20 oranında değer kazansaydı/kaybetseydi ve diğer tüm değişkenler sabit kalsaydı, Avro cinsinden alacak ve borçların çevrimi dolayısıyla oluşacak kur farkı karı/zararı 6.302.292 TL (31 Aralık 2023: 8.773.838 TL) daha yüksek/düşük olacaktı.

***iii. Fiyat riski***

Şirket'in sahip olduğu yatırım fonları, Şirket'i fiyat riskine maruz bırakmaktadır. Şirket emtia fiyat riskine maruz değildir.

31 Aralık 2024 tarihi itibarıyla Şirket'in alım satım amaçlı olarak sınıflandırılan finansal varlıkları piyasa değerinden tutulmaktadır. Şirket'in fiyat riskine maruz kalan yatırım fonları bulunmaktadır. 31 Aralık 2024 tarihi itibarıyla piyasa endekslerinde %20 oranında bir artış/azalış olsaydı ve diğer tüm değişkenler sabit kalsaydı, Şirket'in net dönem karında 128.286.779 TL artış/azalış olacaktı (31 Aralık 2023: 103.822.599 TL)

***(b) Kredi riski***

Finansal varlıkların mülkiyeti, karşı tarafın sözleşmenin şartlarını yerine getirmeme riskini taşır. Şirket'in kredi riski, nakit ve nakit benzerleri ile banka mevduatları, finansal varlıklar, sigortacılık yükümlülüklerindeki reasürans payları, reasürans şirketlerinden alacaklar ve sigortalılardan ve aracı kurumlardan olan prim alacaklarından kaynaklanmaktadır. Bu riskler, Şirket yönetimi tarafından karşı tarafa olan toplam kredi riski olarak görülmektedir.

Şirket kredi ve alacaklar olarak sınıflandırılan finansal varlıklarının ve sigorta faaliyetlerinden kaynaklanan alacaklarının (reasürans alacakları dahil) kredi riskini alınan teminat ve karşı taraf seçiminde uyguladığı prosedürler ile takip etmekte ve sınırlandırmaktadır. Bu alacaklar ile ilgili diğer açıklamalar 12 no'lu dipnotta yapılmıştır.

***(c) Likidite riski***

Şirket'in kredi ve alacak grubu dışında kalan ve kredi riskine tabi finansal varlıkları genellikle devlet iç borçlanma senetleri, Türkiye'de yerleşik banka ve diğer finansal kurumlarda tutulan vadeli ve vadesiz mevduatı temsil etmekte ve bu alacaklar yüksek kredi riskine sahip olarak kabul edilmemektedir.

Şirket, sigorta sözleşmelerinden kaynaklanan yükümlülüklerin karşılanabilmesi için elinde bulunan nakit kaynakları kullanmaktadır. Likidite riski, makul bir maliyet dahilinde, borçların ödenmesi için yeterli nakdin bulunmaması riskidir. Yönetim, söz konusu borçların ödenmesine yetecek tutarda fon bulundurulmasıyla ilgili limitleri belirler.

## BNP PARIBAS CARDIF EMEKLİLİK A.Ş.

31 ARALIK 2024 TARİHİ İTİBARIYLA  
FİNANSAL TABLOLARA İLİŞKİN DİPNOTLAR

(Para birimi aksi belirtilmedikçe Türk Lirası ("TL") olarak gösterilmiştir.)

## 4. Sigorta ve Finansal Riskin Yönetimi (devamı)

## Duyarlılık analizleri (devamı)

## Finansal risk (devamı)

## (c) Likidite riski (devamı)

Aşağıdaki tablo, Şirket'in finansal ve sigorta yükümlülüklerinin bilanço tarihi itibarıyla sözleşmeden kaynaklanan veya beklenen vadelerine kalan sürelerine göre dağılımını göstermektedir:

31 Aralık 2024	Defter Değeri	Sözleşmeden kaynaklanan nakit akımları					Dağıtılamayan
		Sözleşme uyarınca nakit çıkışları toplamı	3 aya kadar	3 ay - 1 yıl	1 yıl -5 yıl	5 yıldan uzun	
Emeklilik faaliyetlerinden borçlar	23.930.914.313	23.930.914.313	-	265.475.780	-	-	23.665.438.533
Sigortacılık faaliyetlerinden borçlar	116.298.887	116.298.887	116.298.887	-	-	-	-
Kiralama işlemlerinden borçlar	11.601.373	14.209.676	-	8.820.046	5.389.630	-	-
<b>Toplam</b>	<b>24.058.814.573</b>	<b>24.061.422.876</b>	<b>116.298.887</b>	<b>274.295.826</b>	<b>5.389.630</b>	<b>-</b>	<b>23.665.438.533</b>

31 Aralık 2024	Defter Değeri	Beklenen nakit akımları				5 yıldan uzun
		Sözleşme uyarınca nakit çıkışları toplamı	3 aya kadar	3 ay - 1 yıl	1 yıl -5 yıl	
Hayat matematik karşılığı - net(*)	562.480.209	562.480.209	8.415.395	191.064.541	217.218.455	145.781.818
Kazanılmamış primler karşılığı - net	603.933.067	603.933.067	22.880.383	581.052.684	-	-
Muallak hasar karşılığı - net	198.819.879	198.819.879	198.819.879	-	-	-
Dengeleme karşılığı - net(**)	37.030.756	37.030.756	-	11.393.917	-	25.636.839
<b>Toplam</b>	<b>1.402.263.911</b>	<b>1.402.263.911</b>	<b>230.115.657</b>	<b>783.511.142</b>	<b>217.218.455</b>	<b>171.418.657</b>

(\*) Bilançoda uzun vadeli matematik karşılıklar altında sınıflandırmıştır.

(\*\*) Bilançoda uzun vadeli diğer teknik karşılıklar altında sınıflandırmıştır.

31 Aralık 2023	Defter Değeri	Sözleşmeden kaynaklanan nakit akımları					Dağıtılamayan
		Sözleşme uyarınca nakit çıkışları toplamı	3 aya kadar	3 ay - 1 yıl	1 yıl -5 yıl	5 yıldan uzun	
Emeklilik faaliyetlerinden borçlar	15.826.892.622	15.826.892.622	-	172.312.828	-	-	15.654.579.794
Sigortacılık faaliyetlerinden borçlar	47.036.433	47.036.433	47.036.433	-	-	-	-
Kiralama işlemlerinden borçlar	13.735.011	18.447.204	-	7.798.752	10.648.452	-	-
<b>Toplam</b>	<b>15.887.664.066</b>	<b>15.892.376.259</b>	<b>47.036.433</b>	<b>180.111.580</b>	<b>10.648.452</b>	<b>-</b>	<b>15.654.579.794</b>

31 Aralık 2023	Defter Değeri	Beklenen nakit akımları				5 yıldan uzun
		Sözleşme uyarınca nakit çıkışları toplamı	3 aya kadar	3 ay - 1 yıl	1 yıl -5 yıl	
Hayat matematik karşılığı - net(*)	381.538.759	381.538.759	5.710.792	129.595.961	146.362.938	99.869.068
Kazanılmamış primler karşılığı - net	247.495.517	247.495.517	13.051.672	234.443.845	-	-
Muallak hasar karşılığı - net	145.480.907	145.480.907	-	145.480.907	-	-
Dengeleme karşılığı - net(**)	26.173.260	26.173.260	-	-	-	26.173.260
<b>Toplam</b>	<b>800.688.443</b>	<b>800.688.443</b>	<b>18.762.464</b>	<b>509.520.713</b>	<b>146.362.938</b>	<b>126.042.328</b>

(\*) Bilançoda uzun vadeli matematik karşılıklar altında sınıflandırmıştır.

(\*\*) Bilançoda uzun vadeli diğer teknik karşılıklar altında sınıflandırmıştır.

Şirket yukarıda belirtilen yükümlülükleri, aktifinde yer alan finansal varlıklar ve nakit ve nakit benzeri varlıklar ile karşılamayı öngörmektedir.

**BNP PARIBAS CARDIF EMEKLİLİK A.Ş.****31 ARALIK 2024 TARİHİ İTİBARIYLA  
FİNANSAL TABLOLARA İLİŞKİN DİPNOTLAR**

(Para birimi aksi belirtilmedikçe Türk Lirası ("TL") olarak gösterilmiştir.)

**4.Sigorta ve Finansal Riskin Yönetimi (devamı)****Finansal risk (devamı)****Diğer riskler****Finansal araçların gerçeğe uygun değeri**

Gerçeğe uygun değer, bilgili ve istekli taraflar arasında, piyasa koşullarına uygun olarak gerçekleşen işlemlerde, bir varlığın karşılığında el değiştirebileceği veya bir yükümlülüğün karşılanabileceği değerdir.

Şirket, finansal enstrümanların tahmini gerçeğe uygun değerlerini halihazırda mevcut piyasa bilgileri ve uygun değerlendirme yöntemlerini kullanarak belirlemiştir. Bununla birlikte, piyasa bilgilerini değerlendirip gerçeğe uygun değerleri tahmin edebilmek, yorum ve muhakeme gerektirmektedir. Sonuç olarak burada sunulan tahminler, Şirket'in cari bir piyasa işleminde elde edebileceği miktarların göstergesi olamaz.

Gerçeğe uygun değer ölçümleri hiyerarşi tablosu

Şirket, finansal tablolarında gerçeğe uygun değerleri ile yansıtılan finansal araçlarını her finansal araç sınıfının değerlendirme girdilerinin kaynağına göre, üç seviyeli hiyerarşi kullanarak, aşağıdaki şekilde sınıflandırmaktadır.

Seviye 1: Belirlenen finansal araçlar için aktif piyasada işlem gören (düzeltilmemiş) piyasa fiyatı kullanılan değerlendirme teknikleri

Seviye 2: Dolaylı veya dolaysız gözlemlenebilir girdi içeren diğer değerlendirme teknikleri

Seviye 3: Gözlemlenebilir piyasa girdilerini içermeyen değerlendirme teknikleri.

31 Aralık 2024 ve 31 Aralık 2023 tarihleri itibarıyla, Grup'un gerçeğe uygun değer ile takip ettiği varlıkların listesi ve sıra düzeni aşağıdaki gibidir:

<b>31 Aralık 2024</b>	<b>Seviye 1</b>	<b>Seviye 2</b>	<b>Seviye 3</b>
<b>Finansal varlıklar</b>			
Yatırım fonları	641.433.894	-	-
Eurobond	169.099.516	-	-
Devlet tahvili	674.632.721	-	-
<b>Toplam varlıklar</b>	<b>1.485.166.131</b>	-	-

<b>31 Aralık 2023</b>	<b>Seviye 1</b>	<b>Seviye 2</b>	<b>Seviye 3</b>
<b>Finansal varlıklar</b>			
Kur korumalı mevduat	-	104.140.197	-
Yatırım fonları	519.112.996	-	-
Eurobond	78.273.694	-	-
Özel sektör tahvilleri	13.007.277	-	-
Devlet tahvili	8.926.484	-	-
<b>Toplam varlıklar</b>	<b>619.320.451</b>	<b>104.140.197</b>	-

## BNP PARIBAS CARDIF EMEKLİLİK A.Ş.

### 31 ARALIK 2024 TARİHİ İTİBARIYLA FİNANSAL TABLOLARA İLİŞKİN DİPNOTLAR

(Para birimi aksi belirtilmedikçe Türk Lirası ("TL") olarak gösterilmiştir.)

#### 4. Sigorta ve Finansal Riskin Yönetimi (devamı)

##### *Finansal risk (devamı)*

##### *Diğer riskler (devamı)*

##### Finansal Araç Kategorileri

Gerçeğe uygun değer farkı gelir tablosuna yansıtılan ve satılmaya hazır finansal varlıklar dışındaki finansal varlıkların ve finansal yükümlülüklerin gerçeğe uygun değerlerinin tahmini için aşağıdaki yöntem ve varsayımlar kullanılmıştır.

##### *Finansal varlıklar*

Yılsonu kurlarıyla çevrilen dövizde dayalı olan bakiyelerin makul değerlerinin, kayıtlı değerlerine yaklaştığı kabul edilmektedir. Nakit ve nakit benzerlerinin makul değerlerinin kısa vadeli olmaları dolayısıyla kayıtlı değerlerine yaklaştığı kabul edilmektedir. Esas faaliyetlerden alacakların kayıtlı değerinin ilgili şüpheli alacak karşılığının düşülmesinden sonra makul değerlerini gösterdiği tahmin edilmektedir. Borsaya kayıtlı olmayan satılmaya hazır finansal varlıkların ise maliyetleri, varsa, değer düşüklüğü çıkarılmış değerleri makul değerleri olarak kabul edilmektedir.

##### *Finansal yükümlülükler*

Esas faaliyetlerden borçlar ile diğer parasal borçların kayıtlı değerlerinin makul değerlerine yakın olduğu tahmin edilmektedir.

##### *Sermaye yönetimi*

Şirket'in sermayeyi yönetirken amaçları:

- Hazine Müsteşarlığı'nın gerekli gördüğü sermaye yeterliliği şartlarını yerine getirmek,
- Şirket'in işletmelerin devamlılığı ilkesi çerçevesinde varlığını sürdürmek ve faaliyetlerin devamını sağlayabilmektir.

Şirket'in, finansal tabloların hazırlanma tarihi itibarıyla, sermaye yeterliliğinin ölçülmesine ilişkin yönetmelik çerçevesinde hesaplanan 31 Aralık 2024 tarihli asgari gerekli özsermayesi 560.208.163 TL (31 Aralık 2023: 300.899.136 TL) olup; Şirket'in özsermayesi asgari olarak gerekli olan özsermayeden 1.076.423.478 TL fazla (31 Aralık 2023: 829.059.986 TL fazla) durumdadır.

#### 5. Bölüm Bilgileri

2.3 no'lu dipnotta açıklanmıştır.

**BNP PARIBAS CARDIF EMEKLİLİK A.Ş.****31 ARALIK 2024 TARİHİ İTİBARIYLA  
FİNANSAL TABLOLARA İLİŞKİN DİPNOTLAR**

(Para birimi aksi belirtilmedikçe Türk Lirası ("TL") olarak gösterilmiştir.)

**6. Maddi Duran Varlıklar**

	1 Ocak 2024	İlaveler	Çıkışlar	31 Aralık 2024
<b>Maliyet:</b>				
Demirbaş ve tesisatlar	38.008.878	7.090.770	(1.930.082)	43.169.566
Özel maliyet bedelleri	4.328.018	1.315.344	-	5.643.362
Kiralama yoluyla edinilmiş maddi varlıklar	24.670.385	6.153.532	-	30.823.917
<b>Toplam maliyet</b>	<b>67.007.281</b>	<b>14.559.646</b>	<b>(1.930.082)</b>	<b>79.636.845</b>
<b>Birikmiş amortisman:</b>				
Demirbaş ve tesisatlar	(18.219.346)	(7.300.253)	1.919.612	(23.599.987)
Özel maliyet bedelleri	(3.587.440)	(183.990)	-	(3.771.430)
Kiralama yoluyla edinilmiş maddi varlıklar	(13.348.206)	(8.631.542)	218.389	(21.761.359)
<b>Toplam birikmiş amortisman</b>	<b>(35.154.992)</b>	<b>(16.115.785)</b>	<b>2.138.001</b>	<b>(49.132.776)</b>
<b>Net defter değeri</b>	<b>31.852.289</b>			<b>30.504.069</b>

	1 Ocak 2023	İlaveler	Çıkışlar	31 Aralık 2023
<b>Maliyet:</b>				
Demirbaş ve tesisatlar	30.157.058	8.671.752	(819.932)	38.008.878
Özel maliyet bedelleri	3.583.486	744.532	-	4.328.018
Kiralama yoluyla edinilmiş maddi varlıklar	18.733.062	5.937.323	-	24.670.385
<b>Toplam maliyet</b>	<b>52.473.606</b>	<b>15.353.607</b>	<b>(819.932)</b>	<b>67.007.281</b>
<b>Birikmiş amortisman:</b>				
Demirbaş ve tesisatlar	(13.455.205)	(5.584.073)	819.932	(18.219.346)
Özel maliyet bedelleri	(3.529.003)	(58.437)	-	(3.587.440)
Kiralama yoluyla edinilmiş maddi varlıklar	(8.789.021)	(4.559.185)	-	(13.348.206)
<b>Toplam birikmiş amortisman</b>	<b>(25.773.229)</b>	<b>(10.201.695)</b>	<b>819.932</b>	<b>(35.154.992)</b>
<b>Net defter değeri</b>	<b>26.700.377</b>			<b>31.852.289</b>

**7. Yatırım Amaçlı Gayrimenkuller**

Şirket'in, 31 Aralık 2024 tarihi itibarıyla yatırım amaçlı gayrimenkulü bulunmamaktadır (31 Aralık 2023: Bulunmamaktadır).

**8. Maddi Olmayan Duran Varlıklar**

	1 Ocak 2024	Girişler	31 Aralık 2024
<b>Maliyet</b>			
Münhasır bankasürans sözleşmeleri	613.953.164	-	613.953.164
Haklar ve yazılımlar	132.705.504	49.400.107	182.105.611
<b>Toplam maliyet</b>	<b>746.658.668</b>	<b>49.400.107</b>	<b>796.058.775</b>
<b>Birikmiş itfa payı</b>			
Münhasır bankasürans sözleşmeleri	(285.677.430)	(46.985.241)	(332.662.671)
Haklar ve yazılımlar	(62.904.073)	(24.233.481)	(87.137.554)
<b>Toplam birikmiş itfa payı</b>	<b>(348.581.503)</b>	<b>(71.218.722)</b>	<b>(419.800.225)</b>
<b>Net defter değeri</b>	<b>398.077.165</b>		<b>376.258.550</b>

## BNP PARIBAS CARDIF EMEKLİLİK A.Ş.

31 ARALIK 2024 TARİHİ İTİBARIYLA  
FİNANSAL TABLOLARA İLİŞKİN DİPNOTLAR

(Para birimi aksi belirtilmedikçe Türk Lirası ("TL") olarak gösterilmiştir.)

## 8. Maddi Olmayan Duran Varlıklar (devamı)

	1 Ocak 2023	Girişler	31 Aralık 2023
<b>Maliyet</b>			
Münhasır bankasürans sözleşmeleri	613.953.164	-	613.953.164
Haklar ve yazılımlar	83.630.997	49.074.507	132.705.504
<b>Toplam maliyet</b>	<b>697.584.161</b>	<b>49.074.507</b>	<b>746.658.668</b>
<b>Birikmiş itfa payı</b>			
Münhasır bankasürans sözleşmeleri	(238.820.563)	(46.856.867)	(285.677.430)
Haklar ve yazılımlar	(49.963.918)	(12.940.155)	(62.904.073)
<b>Toplam birikmiş itfa payı</b>	<b>(288.784.481)</b>	<b>(59.797.022)</b>	<b>(348.581.503)</b>
<b>Net defter değeri</b>	<b>408.799.680</b>		<b>398.077.165</b>

Münhasır bankasürans sözleşmeleri'nin detayı aşağıdaki gibidir:

	31 Aralık 2024	31 Aralık 2023
Ferdi kaza sigortası ürünleri münhasırlık sözleşmesi(1)	392.431.099	392.431.099
Emeklilik ürünleri münhasırlık sözleşmesi (2)	246.000.000	246.000.000
Hayat sigortası ürünleri münhasırlık sözleşmesi (3)	115.317.065	115.317.065
Değer düşüklüğü(4)	(139.795.000)	(139.795.000)
<b>Toplam maliyet</b>	<b>613.953.164</b>	<b>613.953.164</b>
Birikmiş itfa payı	(332.662.671)	(285.677.430)
<b>Net defter değeri</b>	<b>281.290.493</b>	<b>328.275.734</b>

(1) Şirket, 30 Haziran 2020 tarihinde Türk Ekonomi Bankası ile ferdi kaza ürünlerinin satışı için bankasürans sözleşmesi imzalamıştır. Sözleşmeler uyarınca, Şirket, sözleşme yürürlük tarihi olan 1 Ocak 2021'den itibaren 10 yıl süre ile banka ağı aracılığıyla sözleşmede belirtilen ürünlerin dağıtımını için 392.431.099 TL bedel ile münhasırlık hakkına sahip olmuştur. Bu tutar 31 Aralık 2024 ve 31 Aralık 2023 tarihleri itibarıyla "Maddi olmayan duran varlıklar" altındaki "Diğer maddi olmayan varlıklar" hesap kalemi içerisinde sınıflandırılmıştır. Şirket, bu sözleşme ile münhasıran satın almış olduğu bankasürans dağıtım kanalı haklarını sözleşmenin yürürlük tarihi olan 1 Ocak 2021'den itibaren başlamak üzere sözleşme süresi olan 10 yıl boyunca normal itfa yöntemiyle itfa edecektir.

(2) Şirket, 18 Ekim 2010 tarihinde iki bankasürans sözleşmesi imzalamıştır. Sözleşmeler uyarınca, Şirket, sözleşme yürürlük tarihi olan 1 Ocak 2011'den itibaren 20 yıl süre ile banka ağı aracılığıyla sözleşmede belirtilen ürünlerin dağıtımını için 246.000.000 TL bedel ile münhasırlık hakkına sahip olmuştur. Söz konusu bedelin 123.000.000 TL'si 18 Ekim 2010 tarihinde; diğer 123.000.000 TL'si ise 11 Şubat 2011 tarihinde nakden ilgili sözleşmenin karşı tarafına ödenmiş olup, bu tutar 31 Aralık 2011 tarihi itibarıyla "Maddi olmayan duran varlıklar" altındaki "Diğer maddi olmayan varlıklar" hesap kalemi içerisinde sınıflandırılmıştır. Şirket, bu sözleşme ile münhasıran satın almış olduğu bankasürans dağıtım kanalı haklarını sözleşmenin yürürlük tarihi olan 1 Ocak 2011'den itibaren başlamak üzere sözleşme süresi olan 20 yıl boyunca normal itfa yöntemiyle itfa etmektedir.

**BNP PARIBAS CARDIF EMEKLİLİK A.Ş.****31 ARALIK 2024 TARİHİ İTİBARIYLA  
FİNANSAL TABLOLARA İLİŞKİN DİPNOTLAR**

(Para birimi aksi belirtilmedikçe Türk Lirası ("TL") olarak gösterilmiştir.)

**8. Maddi Olmayan Duran Varlıklar (devamı)**

- (3) Şirket, 30 Aralık 2011 tarihinde BNP Paribas Cardif Hayat Sigorta A.Ş. ile, BNP Paribas Cardif Hayat Sigorta A.Ş.'nin hayat ürünlerine ilişkin olarak sahip olduğu münhasır bankasürans sözleşmesi için devir sözleşmesi imzalamıştır. İmzalanan devir sözleşmesine istinaden, münhasırlık hakkı 31 Aralık 2011 tarihinden itibaren Şirket'e devrolmuştur. Bu sözleşme ile Şirket, devir tarihinden itibaren 19 yıl süre ile banka ağı aracılığıyla sözleşmede belirtilen ürünlerin dağıtımını için 115.317.065 TL değerindeki münhasırlık hakkına sahip olmuştur. Söz konusu münhasırlık hakkı 31 Aralık 2011 tarihi itibarıyla "Maddi olmayan duran varlıklar" altındaki "Diğer maddi olmayan varlıklar" hesap kalemi içerisinde sınıflandırılmıştır. Şirket, devir sözleşmesine istinaden münhasırlık hakkının yürürlük tarihi olan 1 Ocak 2012'den itibaren başlamak üzere 19 yıl boyunca normal itfa yöntemiyle itfa etmektedir. Şirket, söz konusu münhasırlık hakkı için ödeme yapmayacak olup devir sözleşmesi ile sahibi olduğu ve maddi olmayan varlıklar içerisinde sınıflandırdığı münhasır bankasürans sözleşmesi karşılığında oluşan bakiye tutar, 31 Aralık 2011 tarihi itibarıyla "Diğer Sermaye Yedekleri" altında sınıflandırmış olup; 20 Haziran 2012 tarihinde alınan Genel Kurul kararı doğrultusunda, 29 Haziran 2012 tarihi itibarıyla tescil işlemlerinin tamamlanmasının ardından sermayeye ilave edilmiştir.
- (4) 31 Aralık 2015 tarihi itibarıyla gerçekleştirilen değer düşüklüğü çalışmasında, Şirket'in bankasürans sözleşmeleri aracılığı ile satmayı hedeflediği bireysel emeklilik ve koruma ürünlerinden elde edilecek nakit akımların net bugünkü değeri, ekonomik konjonktür ve Şirket stratejisi göz önünde bulundurularak yeniden hesaplanmıştır. Hesaplama sonucunda Şirket, emeklilik faaliyetleri münhasırlık sözleşmesi ile ilgili olarak 55.300.000 TL tutarında değer düşüklüğü yansıtılmasına, koruma faaliyetleri ile ilgili olarak ise herhangi bir değer düşüklüğü olmadığına karar vermiştir. Bunun yanı sıra, 31 Aralık 2019 itibarıyla gerçekleştirilen değer düşüklüğü çalışmasında, Şirket'in bankasürans sözleşmeleri aracılığı ile satmayı hedeflediği bireysel emeklilik ve koruma ürünlerinden elde edilecek nakit akımların net bugünkü değeri, ekonomik konjonktür ve Şirket stratejisi göz önünde bulundurularak yeniden hesaplanmıştır. Hesaplama sonucunda Şirket, emeklilik faaliyetleri ile ilgili olarak, 31 Aralık 2015 tarihi itibarıyla hesapladığı 55.300.000 TL tutarındaki değer düşüklüğü karşılığına ek olarak, 84.495.000 TL tutarında değer düşüklüğü yansıtılmasına, koruma faaliyetleri ile ilgili olarak ise herhangi bir değer düşüklüğü olmadığına karar vermiştir.

**9. İştiraklerdeki Yatırımlar**

Şirket'in, özsermaye muhasebesi yöntemine göre kayıtlarına yansıttığı iştiraki bulunmamaktadır (31 Aralık 2023: Bulunmamaktadır).

**10. Reasürans Varlıkları**

	<b>31 Aralık 2024</b>	<b>31 Aralık 2023</b>
Muallak hasar karşılığı reasürör payı (17 no'lu dipnot)	56.025.775	31.457.503
Kazanılmamış primler karşılığı reasürör payı (17 no'lu dipnot)	574.441	564.725
Reasürörler cari hesabı (12.1 no'lu dipnot)	37.632	-
Matematik karşılığı reasürör payı (17 no'lu dipnot)	338.235	392.827
Dengeleme karşılığı reasürör payı (17 no'lu dipnot)	248.130	248.130
	<b>1 Ocak -</b>	<b>1 Ocak -</b>
	<b>31 Aralık 2024</b>	<b>31 Aralık 2023</b>
<b>Reasürans Gelirleri/(Giderleri)</b>		
Reasürörlerden alınan komisyonlar (32 no'lu dipnot)	11.208.470	6.981.616
Muallak tazminat karşılığı değişiminde reasürör payı	20.440.478	11.039.852
Ödenen tazminat reasürör payı	11.472.424	11.905.491
Kazanılmamış primler karşılığı değişiminde reasürör payı (17 no'lu dipnot)	9.716	200.454
Hayat matematik karşılıklar değişiminde reasürör payı	(54.592)	333.969
Dengeleme karşılığında değişimde reasürör payı (17 no'lu dipnot)	-	-
Reasürörlere devredilen primler	(81.150.473)	(50.653.314)

## BNP PARIBAS CARDIF EMEKLİLİK A.Ş.

31 ARALIK 2024 TARİHİ İTİBARIYLA  
FİNANSAL TABLOLARA İLİŞKİN DİPNOTLAR

(Para birimi aksi belirtilmedikçe Türk Lirası ("TL") olarak gösterilmiştir.)

## 11. Finansal Varlıklar

## 11.1 Kuruluşun faaliyetlerine uygun, sunulan kalemlerin alt sınıflamaları:

	31 Aralık 2024		Toplam
	Bloke	Bloke Olmayan	
<b><i>Riski hayat poliçesi sahiplerine ait finansal yatırımlar</i></b>			
Makul değer farkı gelir tablosuna yansıtılan finansal varlıklar:			
- Eurobond	2.769.049	166.330.467	169.099.516
- Vadeli mevduat	1.411.255	15.885.241	17.296.496
	<b>4.180.304</b>	<b>182.215.708</b>	<b>186.396.012</b>
<b><i>Şirket Portföyü</i></b>			
Satılmaya hazır finansal varlıklar:			
- Devlet tahvili	548.656.321	125.976.400	674.632.721
	<b>548.656.321</b>	<b>125.976.400</b>	<b>674.632.721</b>
<b><i>Şirket Portföyü</i></b>			
Alım satım amaçlı finansal varlıklar			
- Yatırım fonu katılma belgeleri	-	641.433.894	641.433.894
	-	<b>641.433.894</b>	<b>641.433.894</b>
<b>Toplam</b>	<b>552.836.625</b>	<b>949.626.002</b>	<b>1.502.462.627</b>

	31 Aralık 2023		Toplam
	Bloke	Bloke Olmayan	
<b><i>Riski hayat poliçesi sahiplerine ait finansal yatırımlar</i></b>			
Makul değer farkı gelir tablosuna yansıtılan finansal varlıklar:			
- Eurobond	3.034.705	75.238.989	78.273.694
- Vadeli mevduat	1.808.883	-	1.808.883
	<b>4.843.588</b>	<b>75.238.989</b>	<b>80.082.577</b>
<b><i>Şirket Portföyü</i></b>			
Satılmaya hazır finansal varlıklar:			
- Devlet tahvili	-	8.926.484	8.926.484
- Özel sektör tahvilleri	13.007.277	-	13.007.277
	<b>13.007.277</b>	<b>8.926.484</b>	<b>21.933.761</b>
<b><i>Şirket Portföyü</i></b>			
Alım satım amaçlı finansal varlıklar			
- Yatırım fonu katılma belgeleri	-	519.112.996	519.112.996
- Kur korumalı mevduat	70.897.125	33.243.072	104.140.197
	<b>70.897.125</b>	<b>552.356.068</b>	<b>623.253.193</b>
<b>Toplam</b>	<b>88.747.990</b>	<b>636.521.541</b>	<b>725.269.531</b>

Riski hayat poliçesi sahiplerine ait finansal yatırımlar içinde yer alıp "Makul değer farkı gelir tablosuna yansıtılan finansal varlıklar" portföyünde bulunan Eurobondların tamamı borsaya kote olup ortalama vadeleri ve faiz oranları aşağıda yer almaktadır:

**BNP PARIBAS CARDIF EMEKLİLİK A.Ş.****31 ARALIK 2024 TARİHİ İTİBARIYLA  
FİNANSAL TABLOLARA İLİŞKİN DİPNOTLAR**

(Para birimi aksi belirtilmedikçe Türk Lirası (“TL”) olarak gösterilmiştir.)

**11. Finansal Varlıklar (devamı)****11.1 Kuruluşun faaliyetlerine uygun, sunulan kalemlerin alt sınıflamaları (devamı):**

Döviz cinsi	31 Aralık 2024		31 Aralık 2023	
	Ortalama vade	Yıllık faiz oranı (%)	Ortalama Vade	Yıllık faiz oranı (%)
ABD Doları	2 ay	0,51	7 ay	6,15

Riski hayat poliçesi sahiplerine ait finansal yatırımlar içinde yer alan Eurobondların döviz cinsine göre detayları aşağıda yer almaktadır:

<i>Eurobondlar</i>	Döviz Cinsi	31 Aralık 2024	Kur	Tutar TL
		Döviz Tutarı		
	ABD Doları	4.793.029	35,2803	169.099.516
<b>Toplam</b>				<b>169.099.516</b>

<i>Eurobondlar</i>	Döviz Cinsi	31 Aralık 2023	Kur	Tutar TL
		Döviz Tutarı		
	ABD Doları	103.087	29,4382	3.034.705
<b>Toplam</b>				<b>3.034.705</b>

Riski hayat poliçesi sahiplerine ait finansal yatırımlar içinde yer alıp “Makul değer farkı gelir tablosuna yansıtılan finansal varlıklar” portföyünde devlet tahvili bulunmamaktadır.

Riski hayat poliçesi sahiplerine ait finansal yatırımlar içinde yer alan vadeli mevduatların döviz cinsine göre detayları aşağıda yer almaktadır:

<i>Vadeli mevduatlar</i>	Döviz Cinsi	31 Aralık 2024	Kur	Tutar TL
		Döviz Tutarı		
	ABD Doları	490.259	35,2803	17.296.496
<b>Toplam</b>				<b>17.296.496</b>

<i>Vadeli mevduatlar</i>	Döviz Cinsi	31 Aralık 2023	Kur	Tutar TL
		Döviz Tutarı		
	ABD Doları	50.001	29,4382	1.471.926
	Avro	4.002	32,5739	130.359
	TL	206.598	1,0000	206.598
<b>Toplam</b>				<b>1.808.883</b>

Riski hayat poliçesi sahiplerine ait ABD Doları cinsinden olan vadeli mevduatların ağırlıklı ortalama yıllık faiz oranı %0,80 olup ortalama vadeleri 1-2 ay arasındadır (31 Aralık 2023: Riski hayat poliçesi sahiplerine ait TL, Avro ve ABD Doları cinsinden olan vadeli mevduatların ağırlıklı ortalama yıllık faiz oranları sırasıyla %44, %0,15 ve %0,1 olup ortalama vadeleri 1-2 ay arasındadır).

**BNP PARIBAS CARDIF EMEKLİLİK A.Ş.****31 ARALIK 2024 TARİHİ İTİBARIYLA  
FİNANSAL TABLOLARA İLİŞKİN DİPNOTLAR**

(Para birimi aksi belirtilmedikçe Türk Lirası ("TL") olarak gösterilmiştir.)

**11. Finansal Varlıklar (devamı)****11.2 Yıl içinde ihraç edilen hisse senedi dışındaki menkul kıymetler:**

Bulunmamaktadır (31 Aralık 2023: Bulunmamaktadır).

**11.3 Yıl içinde itfa edilen borçlanmayı temsil eden menkul kıymetler:**

Bulunmamaktadır (31 Aralık 2023: Bulunmamaktadır).

**11.4 Bilançoda maliyet bedeli üzerinden gösterilmiş menkul kıymetlerin ve finansal duran varlıkların borsa rayiçlerine göre, borsa rayiçleri üzerinden gösterilmiş menkul kıymetlerin ve finansal duran varlıkların maliyet bedellerine göre değerlerini gösteren bilgi:**

	Maliyet Değeri	31 Aralık 2024 Makul Değer	Kayıtlı Değer
<b>Menkul Kıymetler</b>			
Eurobond	48.855.460	169.099.516	169.099.516
Devlet tahvili	81.691.320	674.632.721	674.632.721
Yatırım fonu katılma belgeleri	319.999.998	641.433.894	641.433.894
<b>Toplam</b>	<b>450.546.778</b>	<b>1.485.166.131</b>	<b>1.485.166.131</b>

	Maliyet Değeri	31 Aralık 2023 Makul Değer	Kayıtlı Değer
<b>Menkul Kıymetler</b>			
Eurobond	72.149.749	78.273.694	78.273.694
Devlet tahvili	8.801.813	8.926.484	8.926.484
Yatırım fonu katılma belgeleri	404.066.403	519.112.996	519.112.996
Özel sektör tahvilleri	12.600.000	13.007.277	13.007.277
<b>Toplam</b>	<b>497.617.965</b>	<b>619.320.451</b>	<b>619.320.451</b>

Finansal varlıklar ve riski sigortalılara ait finansal yatırımların (banka mevduatları, kur korumalı mevduatlar hariç) 31 Aralık 2024 ve 2023 tarihlerinde sona eren dönemler içindeki hareket tablosu aşağıdaki gibidir:

	2024	2023
1 Ocak	619.320.451	323.896.351
Dönem içindeki alımlar	859.222.570	471.033.487
Dönem içinde itfa ve satış yoluyla elden çıkarılanlar	(120.448.198)	(295.309.303)
Değerleme farkları	127.071.308	119.699.916
<b>31 Aralık</b>	<b>1.485.166.131</b>	<b>619.320.451</b>

**11.5 Menkul kıymetler ve bağlı menkul kıymetler grubu içinde yer alıp işletmenin ortakları, iştirakleri ve bağlı ortaklıklar tarafından çıkarılmış bulunan menkul kıymet tutarları ve bunları çıkaran ortaklıklar: Bulunmamaktadır (31 Aralık 2023: Bulunmamaktadır).****11.6 Finansal varlıklarda son üç yılda meydana gelen değer artışları:**

Finansal varlıklarda meydana gelen değer artışları 11.7 ve 26 no'lu dipnotlarda gösterilmiştir.

**BNP PARIBAS CARDIF EMEKLİLİK A.Ş.****31 ARALIK 2024 TARİHİ İTİBARIYLA  
FİNANSAL TABLOLARA İLİŞKİN DİPNOTLAR**

(Para birimi aksi belirtilmedikçe Türk Lirası ("TL") olarak gösterilmiştir.)

**11.7 - 11.9 Finansal varlıklara ilişkin diğer açıklamalar:**

15 ve 26 no'lu dipnotlarda açıklanmıştır.

**Finansal varlıkların vade analizi:**

31 Aralık 2024							
	0-3 ay	3-6 ay	6 ay-1 yıl	1-3 yıl	3 yıldan uzun	Dağıtılmayan	Toplam
Eurobond	-	-	-	108.856.006	60.243.510	-	169.099.516
Devlet tahvili	-	-	105.940.963	568.691.758	-	-	674.632.721
Vadeli mevduat	17.296.496	-	-	-	-	-	17.296.496
Yatırım fonları	-	-	-	-	-	641.433.894	641.433.894
<b>Toplam</b>	<b>17.296.496</b>	<b>-</b>	<b>105.940.963</b>	<b>677.547.764</b>	<b>60.243.510</b>	<b>641.433.894</b>	<b>1.502.462.627</b>

31 Aralık 2023							
	0-3 ay	3-6 ay	6 ay-1 yıl	1-3 yıl	3 yıldan uzun	Dağıtılmayan	Toplam
Eurobond	-	-	3.034.705	-	75.238.989	-	78.273.694
Devlet tahvili	-	-	-	8.926.484	-	-	8.926.484
Özel sektör bonusu	13.007.277	-	-	-	-	-	13.007.277
Vadeli mevduat	1.808.883	-	-	-	-	-	1.808.883
Yatırım fonları	-	-	-	-	-	519.112.996	519.112.996
Kur korumalı mevduat	104.140.197	-	-	-	-	-	104.140.197
<b>Toplam</b>	<b>118.956.357</b>	<b>-</b>	<b>3.034.705</b>	<b>8.926.484</b>	<b>75.238.989</b>	<b>519.112.996</b>	<b>725.269.531</b>

## BNP PARIBAS CARDIF EMEKLİLİK A.Ş.

31 ARALIK 2024 TARİHİ İTİBARIYLA  
FİNANSAL TABLOLARA İLİŞKİN DİPNOTLAR

(Para birimi aksi belirtilmedikçe Türk Lirası ("TL") olarak gösterilmiştir.)

## 12. Krediler ve Alacaklar

## 12.1 Alacakların, ticari müşterilerden olan alacaklar, ilgili taraflardan olan alacaklar, peşin ödemeler için (gelecek aylara, yıllara ait ödemeler) ve diğerleri biçiminde sınıflanması:

	31 Aralık 2024	31 Aralık 2023
Sigortalılardan alacaklar	43.410.189	17.846.236
Sigorta Şirketlerinden alacaklar	195.052	217.673
Banka garantili kredi kartlarından alacaklar	23.154.136	6.976.713
Aracılardan alacaklar	-	75.000
<b>Sigortacılık faaliyetlerinden alacaklar</b>	<b>66.759.377</b>	<b>25.115.622</b>
Emeklilik faaliyetlerinden alacaklar (47.1 no'lu dipnot)	28.104.978	20.239.820
Esas faaliyetlerden kaynaklanan şüpheli alacaklar	2.607.588	2.334.934
Reasürans şirketlerinden alacaklar (10 no'lu dipnot)	37.632	-
<b>Esas faaliyetlerden alacaklar - brüt</b>	<b>30.750.198</b>	<b>22.574.754</b>
Sigortacılık faaliyetlerinden alacak karşılığı	(1.998.924)	(1.619.216)
Esas faaliyetlerden kaynaklanan şüpheli alacaklar karşılığı	(2.607.588)	(2.334.934)
<b>Esas faaliyetlerden alacaklar - net</b>	<b>92.903.063</b>	<b>43.736.226</b>

## 12.2 İşletmenin ortaklar, iştirakler ve bağlı ortaklıklarla olan alacak - borç ilişkisi:

İlişkili taraflar ile olan işlem ve bakiyeler 45 no'lu dipnotta detaylı olarak açıklanmıştır.

## 12.3 Alacaklar için alınmış olan ipotek ve diğer teminatların toplam tutarı:

Alınan garanti ve teminatların döviz cinsinden detayı aşağıda yer almaktadır:

	31 Aralık 2024		Toplam
	ABD Doları	TL	
<b>Alınan garanti ve kefaletler:</b>			
Alınan garanti, kefalet ve diğer teminatlar	-	594.195	594.195
Teminat mektupları	-	401.000	401.000
İpotek senetleri	-	19.500	19.500
<b>Toplam</b>	-	<b>1.014.695</b>	<b>1.014.695</b>

	30 Aralık 2023		Toplam
	ABD Doları	TL	
<b>Alınan garanti ve kefaletler:</b>			
Alınan garanti, kefalet ve diğer teminatlar	-	533.367	533.367
Teminat mektupları	-	401.000	401.000
İpotek senetleri	-	19.500	19.500
<b>Toplam</b>	-	<b>953.867</b>	<b>953.867</b>

## 12.4 Yabancı paralarla temsil edilen ve kur garantisi olmayan alacak ve borçlar ile aktifte bulunan mevcut yabancı paraların ayrı ayrı tutarları ve TL'ye dönüştürme kurları:

	31 Aralık 2024			
	Döviz Cinsi	Döviz Tutarı	Kur	TL
<b>Kredi ve Alacaklar</b>				
Dövizli prim alacağı	ABD Doları	948.613	35,2803	33.467.362
	Avro	3.476	36,8024	127.932
				<b>33.595.294</b>

**BNP PARIBAS CARDIF EMEKLİLİK A.Ş.****31 ARALIK 2024 TARİHİ İTİBARIYLA  
FİNANSAL TABLOLARA İLİŞKİN DİPNOTLAR**

(Para birimi aksi belirtilmedikçe Türk Lirası ("TL") olarak gösterilmiştir.)

**12. Krediler ve Alacaklar (Devamı)****12.4 Yabancı paralarla temsil edilen ve kur garantisi olmayan alacak ve borçlar ile aktifte bulunan mevcut yabancı paraların ayrı ayrı tutarları ve TL'ye dönüştürme kurları (devamı):**

	31 Aralık 2023			
	Döviz Cinsi	Döviz Tutarı	Kur	TL
<b>Kredi ve Alacaklar</b>				
Dövizli prim alacağı	ABD Doları	421.752	29,4382	12.415.607
	Avro	3.770	32,5739	122.789
				<b>7.803.229</b>

**12.5 - 12.7 Krediler ve alacaklara ilişkin diğer açıklamalar:**

Sigortalılardan alacakların yaşlandırması aşağıdaki gibidir:

	31 Aralık 2024	31 Aralık 2023
Vadesi geçmiş	12.832.400	835.897
3 aya kadar	15.449.229	8.106.753
3 - 6 ay arası	25.829.240	10.536.011
6 ay -1 yıl arası	12.648.508	5.636.961
<b>Toplam</b>	<b>66.759.377</b>	<b>25.115.622</b>

Yukarıda belirtilen vadesi geçmiş alacaklar için Şirket'in herhangi bir teminatı bulunmamaktadır (31 Aralık 2023: Bulunmamaktadır).

Sigortacılık faaliyetlerinden alacaklar karşılığı hareket tablosu aşağıdaki gibidir:

	2024	2023
Dönem başı - 1 Ocak	1.619.216	1.047.728
Dönem için net değişim	379.708	571.488
<b>Dönem sonu - 31 Aralık</b>	<b>1.998.924</b>	<b>1.619.216</b>

**BNP PARIBAS CARDIF EMEKLİLİK A.Ş.****31 ARALIK 2024 TARİHİ İTİBARIYLA  
FİNANSAL TABLOLARA İLİŞKİN DİPNOTLAR**

(Para birimi aksi belirtilmedikçe Türk Lirası ("TL") olarak gösterilmiştir.)

**12. Krediler ve Alacaklar (devamı)****12.5 - 12.7 Krediler ve alacaklara ilişkin diğer açıklamalar: (devamı)**

Esas faaliyetlerden kaynaklanan şüpheli alacaklar karşılığı hareket tablosu aşağıdaki gibidir:

	2024	2023
Dönem başı - 1 Ocak	2.334.934	2.648.035
Dönem için net değişim	272.654	(313.101)
<b>Dönem sonu – 31 Aralık</b>	<b>2.607.588</b>	<b>2.334.934</b>

**13. Türev Finansal Araçlar**

Bulunmamaktadır (31 Aralık 2023: Bulunmamaktadır).

**14. Nakit ve Nakit Benzerleri**

1 Ocak – 31 Aralık 2024 ve 31 Aralık 2023 hesap dönemlerine ait nakit akış tablolarına esas teşkil eden nakit ve nakit benzerleri 2.12 no'lu dipnotta açıklanmış olup Şirket'in nakit ve nakit benzerlerinin detayı aşağıda yer almaktadır:

	31 Aralık 2024	31 Aralık 2023
Bankalar	902.505.725	679.851.788
Banka garantili ve üç aydan kısa vadeli kredi kartı alacakları	192.012.027	107.800.393
<b>Toplam</b>	<b>1.094.517.752</b>	<b>787.652.181</b>

Şirket'in banka mevduatlarının detayı aşağıda yer almaktadır:

	31 Aralık 2024	31 Aralık 2023
Yabancı para mevduatlar		
- vadeli mevduatlar	30.601.959	58.997.635
- vadesiz mevduatlar	8.073.217	17.689.483
	<b>38.675.176</b>	<b>76.687.118</b>
TL mevduatlar		
- vadeli mevduatlar	796.658.300	544.039.471
- vadesiz mevduatlar	67.172.249	59.125.199
	<b>863.830.549</b>	<b>603.164.670</b>
<b>Toplam</b>	<b>902.505.725</b>	<b>679.851.788</b>

Şirket'in 31 Aralık 2024 tarihi itibarıyla 296.816.996 TL tutarında mevduat toplamı SEDDK lehine blokedir (31 Aralık 2023: 552.311.295 TL).

Vadeli mevduatların ağırlıklı ortalama faiz oranları ve ortalama vadeleri aşağıdaki gibidir:

	31 Aralık 2024		31 Aralık 2023	
	Ortalama Vade	Yıllık Faiz Oranı (%)	Ortalama Vade	Yıllık Faiz Oranı (%)
TL	1 - 3 ay	44,00	1 - 2 ay	43,00
Avro	1 - 3 ay	1	1 - 2 ay	3,75

**BNP PARIBAS CARDIF EMEKLİLİK A.Ş.****31 ARALIK 2024 TARİHİ İTİBARIYLA  
FİNANSAL TABLOLARA İLİŞKİN DİPNOTLAR**

(Para birimi aksi belirtilmedikçe Türk Lirası (“TL”) olarak gösterilmiştir.)

**14. Nakit ve Nakit Benzerleri: (devamı)**

Yabancı para banka mevduatları:

	31 Aralık 2024			
	Yabancı para		TL Karşılığı	
	Vadesiz	Vadeli	Vadesiz	Vadeli
ABD Doları	224.708	-	7.927.751	-
Avro	3.953	831.521	145.466	30.601.959
<b>Toplam</b>	<b>228.661</b>	<b>831.521</b>	<b>8.073.217</b>	<b>30.601.959</b>

	31 Aralık 2023			
	Yabancı para		TL Karşılığı	
	Vadesiz	Vadeli	Vadesiz	Vadeli
ABD Doları	430.674	-	12.678.276	-
Avro	153.841	1.807.853	5.011.207	58.997.635
<b>Toplam</b>	<b>584.515</b>	<b>1.807.853</b>	<b>17.689.483</b>	<b>58.997.635</b>

**15. Sermaye**

Şirket’in bilanço tarihi itibarıyla ortaklık yapısı 2.13 no’lu dipnotta verilmiştir.

**Yasal Yedekler:**

Kanuni defterlerdeki birikmiş karlar, aşağıda belirtilen kanuni yedeklerle ilgili hüküm haricinde dağıtılabilmektedirler. Türk Ticaret Kanunu’na göre, yasal yedekler birinci ve ikinci tertip yasal yedekler olmak üzere ikiye ayrılır. Türk Ticaret Kanunu’na göre birinci tertip yasal yedekler, şirketin ödenmiş/çıkarılmış sermayesinin %20’sine ulaşıncaya kadar, kanuni net karın %5’i olarak ayrılır. İkinci tertip yasal yedekler ise ödenmiş/çıkarılmış sermayenin %5’ini aşan dağıtılan karın %10’udur. Türk Ticaret Kanunu’na göre, yasal yedekler ödenmiş/çıkarılmış sermayenin %50’sini geçmediği sürece sadece zararları netleştirmek için kullanılabilir, bunun dışında herhangi bir şekilde kullanılması mümkün değildir. Şirket’in 31 Aralık 2024 tarihi itibarıyla 57.255.789 TL tutarında yasal yedekleri bulunmaktadır (31 Aralık 2023: 18.112.236 TL).

1 Ocak – 31 Aralık 2024 döneminde 269.579.895 TL tutarında temettü ödemesi gerçekleşmiştir (31 Aralık 2023: 108.478.183 TL).

**Finansal Varlıkların Değerlemesi:**

Satılmaya hazır finansal varlıkların makul değerlerindeki değişikliklerden kaynaklanan gerçekleşmemiş kar ve zararlar özsermaye içinde “Finansal Varlıkların Değerlemesi” altında muhasebeleştirilir.

Finansal varlıkların değerlemesinin dönem içindeki hareketleri aşağıdaki gibidir:

	2024	2023
Dönem başı - 1 Ocak	2.874.070	(3.311.904)
Makul değer artışı/(azalışı)	1.476.030	6.185.974
<b>Dönem sonu – 31 Aralık</b>	<b>4.350.100</b>	<b>2.874.070</b>

**Diğer Kar Yedekleri:**

	2024	2023
Dönem başı - 1 Ocak	(13.280.287)	(6.981.769)
Aktüeryal kayıplar (-)	(6.466.218)	(9.662.813)
Ertelenmiş vergi etkisi	1.939.866	3.364.295
<b>Dönem sonu - 31 Aralık</b>	<b>(17.806.639)</b>	<b>(13.280.287)</b>

**BNP PARIBAS CARDIF EMEKLİLİK A.Ş.****31 ARALIK 2024 TARİHİ İTİBARIYLA  
FİNANSAL TABLOLARA İLİŞKİN DİPNOTLAR**

(Para birimi aksi belirtilmedikçe Türk Lirası ("TL") olarak gösterilmiştir.)

**16. Diğer Yedekler ve İsteğe Bağlı Katılımın Sermaye Bileşeni**

Özsermaye içerisinde yer alan diğer yedekler ile ilgili bilgi 15 no'lu dipnotta yer almaktadır.

**17. Sigorta Borçları ve Reasürans Varlıkları****17.1 Şirketin hayat ve hayat dışı dallar için tesis etmesi gereken teminat tutarları ile varlıklar itibarıyla hayat ve hayat dışı dallara göre tesis edilmiş teminat tutarları:**

	31 Aralık 2024	31 Aralık 2023
Hayat branşı için tesis edilmesi gereken teminat tutarı (*)	759.647.299	516.097.229
Hayat branşı tesis edilmiş teminat tutarı (**)	816.176.853	547.162.427
Hayat dışı branşı tesis edilmesi gereken teminat tutarı (*)	37.335.169	14.320.438
Hayat dışı branşı tesis edilmiş teminat tutarı (**)	33.989.416	20.892.017

(\*) Sigortacılık Kanunu'na istinaden çıkarılan ve 7 Ağustos 2007 tarih ve 26606 sayılı Resmi Gazetede yayımlanan "Sigorta ve Reasürans ile Emeklilik Şirketlerinin Mali Bünyelerine İlişkin Yönetmelik'in 4. maddesi gereğince, sigorta şirketleri ile hayat ve ferdi kaza branşında faaliyet gösteren emeklilik şirketleri, sermaye yeterliliği hesabı sırasında bulunan gerekli özsermaye miktarının üçte birine denk düşen Minimum Garanti Fonu tutarını sermaye yeterliliği hesabı döneminde teminat olarak tesis etmekle yükümlü kılınmıştır.

(\*\*) SEDDK'ya bloke teminat tutarı 28 Şubat 2025 tarihindeki tutarlarından oluşmaktadır (31 Aralık 2023: 29 Şubat 2024 tarihindeki tutarlarından oluşmaktadır).

**17.2 Şirketin hayat poliçe adetleri, ile dönem içinde giren, ayrılan hayat ve mevcut hayat sigortalıların adet ve matematik karşılıkları:**

	2024	
	Poliçe Adedi	Matematik Karşılık(*)
<b>Dönem başı - 1 Ocak</b>	863.619	380.599.046
Yeni yazılan poliçeler ve kapitali artırılan sigortalılar	206.324	366.115.013
Portföy artışı toplamı	206.324	366.115.013
Vadesi sona erenler (-)	185.560	123.461.393
İştiralar (-)	351.637	61.865.908
Riskin gerçekleşmesi sonucunda sona erenler (-)	2.865	531.403
Fesih ve iptaller (-)	39	6.442
Portföy azalışı toplamı (-)	540.101	185.865.146
<b>Dönem sonu - 31 Aralık</b>	<b>529.842</b>	<b>560.848.913</b>

(\*)Ferdî kaza branşına ilişkin matematik karşılıklarını içermemektedir.

	2023	
	Poliçe Adedi	Matematik Karşılık(*)
<b>Dönem başı - 1 Ocak</b>	<b>914.682</b>	<b>225.795.401</b>
Yeni yazılan poliçeler ve kapitali artırılan sigortalılar	402.084	254.815.278
Portföy artışı toplamı	402.084	254.815.278
Vadesi sona erenler (-)	(100.543)	(59.017.155)
İştiralar (-)	(350.082)	(40.642.732)
Riskin gerçekleşmesi sonucunda sona erenler (-)	(2.482)	(345.306)
Fesih ve iptaller (-)	(40)	(6.440)
Portföy azalışı toplamı (-)	(453.147)	(100.011.633)
<b>Dönem sonu - 31 Aralık</b>	<b>863.619</b>	<b>380.599.046</b>

(\*)Ferdî kaza branşına ilişkin matematik karşılıklarını içermemektedir.

**BNP PARIBAS CARDIF EMEKLİLİK A.Ş.****31 ARALIK 2024 TARİHİ İTİBARIYLA  
FİNANSAL TABLOLARA İLİŞKİN DİPNOTLAR**

(Para birimi aksi belirtilmedikçe Türk Lirası ("TL") olarak gösterilmiştir.)

**17. Sigorta Borçları ve Reasürans Varlıkları (devamı)****17.2 Şirketin hayat poliçe adetleri, ile dönem içinde giren, ayrılan hayat ve mevcut hayat sigortalıların adet ve matematik karşılıkları: (devamı)**

	31 Aralık 2024			31 Aralık 2023		
	Brüt Karşılık	Reasürans Payı	Net Karşılık	Brüt Karşılık	Reasürans Payı	Net Karşılık
Birikimli ürünler	3.682.249	-	3.682.249	3.175.872	-	3.175.872
Birikimsiz ürünler	557.504.899	(338.235)	557.166.664	377.816.001	(392.827)	377.423.174
Ferdi kaza	1.631.296	-	1.631.296	939.713	-	939.713
<b>Toplam</b>	<b>562.818.444</b>	<b>(338.235)</b>	<b>562.480.209</b>	<b>381.931.586</b>	<b>(392.827)</b>	<b>381.538.759</b>

**17.3 Hayat dışı sigortalara dallar itibarıyla verilen sigorta teminatı tutarı:**

4 no'lu dipnotta açıklanmıştır.

**17.4 Şirketin kurduğu emeklilik yatırım fonları ve birim fiyatları:**

Emeklilik Yatırım Fonları	Birim Fiyatlar	Birim Fiyatlar
	31 Aralık 2024	31 Aralık 2023
Orta Vadeli Borçlanma Araçları Emeklilik Yatırım Fonu	0,166166	0,124823
Birinci Para Piyasası Emeklilik Yatırım Fonu	0,210045	0,130562
İkinci Kamu Dış Borçlanma Araçları (Abd Doları 0-5 Yıl Vadeli) Emeklilik Yatırım Fonu	0,505675	0,381975
Hisse Senedi Emeklilik Yatırım Fonu	1,447106	0,897426
Dengeli Değişken Emeklilik Yatırım Fonu	0,515275	0,362662
Birinci Kamu Dış Borçlanma Araçları Emeklilik Yatırım Fonu	0,490485	0,375337
Borçlanma Araçları Grup Emeklilik Yatırım Fonu	0,106126	0,074074
Katkı Emeklilik Yatırım Fonu	0,072895	0,050667
Standart Emeklilik Yatırım Fonu	0,079948	0,054166
Altın Emeklilik Yatırım Fonu	0,340520	0,222763
Mutlak Getiri Hedefli Değişken Emeklilik Yatırım Fonu	0,072381	0,046656
Başlangıç Emeklilik Yatırım Fonu	0,052041	0,032648
Başlangıç Katılım Emeklilik Yatırım Fonu	0,047879	0,030585
OKS Agresif Değişken Emeklilik Yatırım Fonu	0,255442	0,131270
OKS Dengeli Değişken Emeklilik Yatırım Fonu	0,103038	0,065097
Katılım Katkı Emeklilik Yatırım Fonu	0,051707	0,036943
OKS Dinamik Değişken Emeklilik Yatırım Fonu	0,131075	0,081254
OKS Muhafazakar Değişken Emeklilik Yatırım Fonu	0,058845	0,034903
OKS Agresif Katılım Değişken Emeklilik Yatırım Fonu	0,224384	0,151301
OKS Dinamik Katılım Değişken Emeklilik Yatırım Fonu	0,146383	0,096570
OKS Standart Emeklilik Yatırım Fonu	0,064954	0,046249
OKS Katılım Standart Emeklilik Yatırım Fonu	0,060738	0,046146
Teknoloji Sektörü Değişken Emeklilik Yatırım Fonu	0,038706	0,026302

## BNP PARIBAS CARDIF EMEKLİLİK A.Ş.

31 ARALIK 2024 TARİHİ İTİBARIYLA  
FİNANSAL TABLOLARA İLİŞKİN DİPNOTLAR

(Para birimi aksi belirtilmedikçe Türk Lirası ("TL") olarak gösterilmiştir.)

## 17. Sigorta Borçları ve Reasürans Varlıkları (devamı)

## 17.5 Portföydeki katılım belgeleri ve dolaşımdaki katılım belgeleri adet ve tutar: (devamı)

## Dolaşımdaki bireysel emeklilik fonları:

	31 Aralık 2024	
	Dolaşımdaki Pay Sayısı	Tutar TL
Orta Vadeli Borçlanma Araçları Emeklilik Yatırım Fonu	5.447.667.048	905.217.666
Birinci Para Piyasası Emeklilik Yatırım Fonu	4.589.993.361	964.105.387
İkinci Kamu Dış Borçlanma Araçları (Abd Doları 0-5 Yıl Vadeli) Emeklilik Yatırım Fonu	1.574.106.257	795.986.383
Hisse Senedi Emeklilik Yatırım Fonu	2.600.935.856	3.763.828.733
Dengeli Değişken Emeklilik Yatırım Fonu	2.164.365.663	1.115.243.872
Birinci Kamu Dış Borçlanma Araçları Emeklilik Yatırım Fonu	3.933.806.040	1.929.471.660
Borçlanma Araçları Grup Emeklilik Yatırım Fonu	1.360.672.065	144.402.671
Katkı Emeklilik Yatırım Fonu	36.215.886.982	2.639.951.329
Standart Emeklilik Yatırım Fonu	7.420.642.584	593.266.471
Altın Emeklilik Yatırım Fonu	21.470.777.914	7.311.225.973
Mutlak Getiri Hedefli Değişken Emeklilik Yatırım Fonu	13.129.024.162	950.291.748
Başlangıç Emeklilik Yatırım Fonu	905.958.352	47.147.280
Başlangıç Katılım Emeklilik Yatırım Fonu	4.119.925.987	197.257.289
OKS Agresif Değişken Emeklilik Yatırım Fonu	569.737.978	145.535.144
OKS Dengeli Değişken Emeklilik Yatırım Fonu	126.527.557	13.037.149
Katılım Katkı Emeklilik Yatırım Fonu	1.010.708.630	52.261.108
OKS Dinamik Değişken Emeklilik Yatırım Fonu	174.673.254	22.895.290
OKS Muhafazakar Değişken Emeklilik Yatırım Fonu	160.154.472	9.424.267
OKS Agresif Katılım Değişken Emeklilik Yatırım Fonu	465.101.004	104.361.399
OKS Dinamik Katılım Değişken Emeklilik Yatırım Fonu	259.486.342	37.984.464
OKS Standart Emeklilik Yatırım Fonu	9.245.267.641	600.516.596
OKS Katılım Standart Emeklilik Yatırım Fonu	2.990.770.767	181.654.743
Teknoloji Sektörü Değişken Emeklilik Yatırım Fonu	29.462.603.092	1.140.371.911
<b>Toplam</b>	<b>149.398.793.008</b>	<b>23.665.438.533</b>

## BNP PARIBAS CARDIF EMEKLİLİK A.Ş.

31 ARALIK 2024 TARİHİ İTİBARIYLA  
FİNANSAL TABLOLARA İLİŞKİN DİPNOTLAR

(Para birimi aksi belirtilmedikçe Türk Lirası ("TL") olarak gösterilmiştir.)

## 17. Sigorta Borçları ve Reasürans Varlıkları (devamı)

## 17.5 Portföydeki katılım belgeleri ve dolaşımdaki katılım belgeleri adet ve tutar (devamı):

	31 Aralık 2023	
	Dolaşımdaki Pay Sayısı	Tutar TL
Orta Vadeli Borçlanma Araçları Emeklilik Yatırım Fonu	4.360.373.762	544.275.622
Birinci Para Piyasası Emeklilik Yatırım Fonu	1.732.874.319	226.247.743
İkinci Kamu Dış Borçlanma Araçları (Abd Doları 0-5 Yıl Vadeli) Emeklilik Yatırım Fonu	2.578.532.401	984.934.023
Hisse Senedi Emeklilik Yatırım Fonu	2.361.844.184	2.119.580.213
Dengeli Değişken Emeklilik Yatırım Fonu	2.370.541.719	859.706.203
Birinci Kamu Dış Borçlanma Araçları Emeklilik Yatırım Fonu	5.887.505.088	2.209.797.351
Borçlanma Araçları Grup Emeklilik Yatırım Fonu	1.526.029.351	113.039.688
Katkı Emeklilik Yatırım Fonu	32.714.847.700	1.657.548.818
Standart Emeklilik Yatırım Fonu	7.178.284.978	388.817.966
Altın Emeklilik Yatırım Fonu	21.149.804.590	4.711.386.277
Mutlak Getiri Hedefli Değişken Emeklilik Yatırım Fonu	11.055.695.380	515.819.913
Başlangıç Emeklilik Yatırım Fonu	1.023.993.016	33.431.021
Başlangıç Katılım Emeklilik Yatırım Fonu	2.979.548.782	91.129.335
OKS Agresif Değişken Emeklilik Yatırım Fonu	229.737.595	30.157.542
OKS Dengeli Değişken Emeklilik Yatırım Fonu	112.929.475	7.351.340
Katılım Katkı Emeklilik Yatırım Fonu	793.582.102	29.317.318
OKS Dinamik Değişken Emeklilik Yatırım Fonu	158.250.661	12.858.558
OKS Muhafazakar Değişken Emeklilik Yatırım Fonu	130.049.788	4.539.129
OKS Agresif Katılım Değişken Emeklilik Yatırım Fonu	371.874.986	56.264.876
OKS Dinamik Katılım Değişken Emeklilik Yatırım Fonu	205.016.506	19.798.400
OKS Standart Emeklilik Yatırım Fonu	8.776.339.043	405.900.947
OKS Katılım Standart Emeklilik Yatırım Fonu	3.199.983.147	147.667.976
Teknoloji Sektörü Değişken Emeklilik Yatırım Fonu	18.440.229.979	485.009.535
<b>Toplam</b>	<b>129.337.868.553</b>	<b>15.654.579.794</b>

## 17.6 Dönem içinde giren, ayrılan, iptal edilen ve mevcut bireysel emeklilik ve grup emeklilik katılımcılarının adetçe portföy tutarları:

	Katılımcı Adeti				Portföy Tutarı (TL)			
	Otomatik katılım sistemi	Bireysel	Grup	Toplam	Otomatik katılım sistemi	Bireysel	Grup	Toplam
31 Aralık 2024 itibarıyla mevcut	314.088	165.883	99.613	579.584	1.185.782.440	14.564.323.954	4.646.393.046	20.396.499.440
Dönem içinde giren	68.629	14.391	15.570	98.590	83.858.186	696.519.584	88.909.093	869.286.863
Dönem içinde ayrılan (-)	57.334	12.615	8.439	78.388	299.896.130	1.982.371.066	622.014.304	2.904.281.500
	Katılımcı Adeti				Portföy Tutarı (TL)			
	Otomatik katılım sistemi	Bireysel	Grup	Toplam	Otomatik katılım sistemi	Bireysel	Grup	Toplam
31 Aralık 2023 itibarıyla mevcut	306.134	165.170	93.937	565.241	755.157.605	10.147.850.179	3.064.705.875	13.967.713.659
Dönem içinde giren	85.714	17.013	23.056	125.783	59.431.351	443.866.064	79.212.282	582.509.697
Dönem içinde ayrılan (-)	66.173	12.605	7.348	86.126	225.552.123	1.282.119.563	344.593.248	1.852.264.934

**BNP PARIBAS CARDIF EMEKLİLİK A.Ş.****31 ARALIK 2024 TARİHİ İTİBARIYLA  
FİNANSAL TABLOLARA İLİŞKİN DİPNOTLAR**

(Para birimi aksi belirtilmedikçe Türk Lirası ("TL") olarak gösterilmiştir.)

**17. Sigorta Borçları ve Reasürans Varlıkları (devamı)**

**17.7 Kar paylı hayat sigortalarında kar payının hesaplanmasında kullanılan değerlendirme yöntemleri:** Şirket, riskli hayat poliçesi sahiplerine ait finansal varlıkları, "Alım Satım Amaçlı" finansal varlıklar olarak sınıflandırmıştır. Bu varlıklar 2.8 no'lu dipnotta belirtilen esaslar doğrultusunda değerlemeye tabi tutulmuştur. Kar payları ilgili finansal varlıkların makul değerleri esas alınarak hesaplanmaktadır.

**17.8 Dönem içinde yeni giren bireysel emeklilik katılımcılarının adet ile brüt ve net katılım paylarının bireysel ve kurumsal olarak dağılımları:**

	1 Ocak 2024- 31 Aralık 2024			1 Ocak 2023- 31 Aralık 2023		
	Sözleşme Sayısı	Brüt Katılım Payı	Net Katılım Payı	Sözleşme Sayısı	Brüt Katılım Payı	Net Katılım Payı
Otomatik katılım sistemi	68.624	130.222.871	130.222.871	85.702	88.149.324	88.149.324
Bireysel	12.870	186.649.959	182.576.928	15.504	89.802.881	87.522.620
Kurumsal	15.440	66.026.793	65.764.815	22.880	50.327.205	50.201.081
<b>Toplam</b>	<b>96.934</b>	<b>382.899.623</b>	<b>378.564.614</b>	<b>124.086</b>	<b>228.279.410</b>	<b>225.873.026</b>

**17.9 Dönem içinde başka şirketten gelen bireysel emeklilik katılımcılarının adet ile brüt ve net katılım paylarının bireysel ve kurumsal olarak dağılımları:**

	1 Ocak 2024- 31 Aralık 2024			1 Ocak 2023- 31 Aralık 2023		
	Sözleşme Sayısı	Brüt Katılım Payı	Net Katılım Payı	Sözleşme Sayısı	Brüt Katılım Payı	Net Katılım Payı
Otomatik katılım sistemi	5	391.408	391.408	12	72.529	72.529
Bireysel	1.521	474.179.789	474.118.551	1.509	279.895.854	279.871.801
Kurumsal	130	18.560.429	18.560.337	176	19.744.021	19.744.021
<b>Toplam</b>	<b>1.656</b>	<b>493.131.626</b>	<b>493.070.296</b>	<b>1.697</b>	<b>299.712.404</b>	<b>299.688.351</b>

**17.10 Dönem içinde şirketin hayat portföyünden bireysel emekliliğe geçen bireysel emeklilik katılımcılarının adet ile brüt ve net katılım paylarının bireysel ve kurumsal olarak dağılımları:** Bulunmamaktadır (1 Ocak - 31 Aralık 2023: Bulunmamaktadır).

## BNP PARIBAS CARDIF EMEKLİLİK A.Ş.

31 ARALIK 2024 TARİHİ İTİBARIYLA  
FİNANSAL TABLOLARA İLİŞKİN DİPNOTLAR

(Para birimi aksi belirtilmedikçe Türk Lirası (“TL”) olarak gösterilmiştir.)

## 17. Sigorta Borçları ve Reasürans Varlıkları (devamı)

17.11 Dönem içinde şirketin portföyünden ayrılan başka şirkete geçen veya başka şirkete geçmeyen her ikisi birlikte bireysel emeklilik katılımcılarının adet ile brüt ve net katılım paylarının bireysel ve kurumsal olarak dağılımları:

	1 Ocak 2024 – 31 Aralık 2024			1 Ocak 2023 – 31 Aralık 2023		
	Police Sayısı	Brüt Payı	Net Katılım Payı	Police Sayısı	Brüt Payı	Net Katılım Payı
Otomatik katılım sistemi	57.334	272.976.342	230.421.594	66.173	205.826.285	179.411.689
Bireysel	12.615	702.142.185	704.449.238	12.605	520.905.809	522.197.712
Kurumsal	8.439	259.505.578	259.556.693	7.348	141.925.880	141.942.439
<b>Toplam</b>	<b>78.388</b>	<b>1.234.624.106</b>	<b>1.194.427.526</b>	<b>86.126</b>	<b>868.657.975</b>	<b>843.551.840</b>

17.12 Dönem içinde yeni giren hayat sigortalıların adet ile brüt ve net prim tutarları ferdi ve grup olarak dağılımları:

	1 Ocak 2024 – 31 Aralık 2024			1 Ocak 2023- 31 Aralık 2023		
	Police Sayısı	Brüt Prim	Net Prim	Police Sayısı	Brüt Prim	Net Prim
Ferdi	11.673	34.003.077	32.844.944	13.510	38.120.469	36.940.375
Grup	611.606	2.324.884.501	2.245.384.501	1.011.974	1.393.596.273	1.351.788.385
<b>Toplam</b>	<b>623.279</b>	<b>2.358.887.578</b>	<b>2.278.229.445</b>	<b>1.025.484</b>	<b>1.431.716.742</b>	<b>1.388.728.759</b>

17.13 Dönem içinde portföyden ayrılan hayat sigortalıların adet ile brüt ve net prim tutarları matematik karşılıklarının tutarlarının ferdi ve grup olarak dağılımları:

	1 Ocak 2024 – 31 Aralık 2024			1 Ocak 2023- 31 Aralık 2023		
	Police Sayısı	Brüt Prim	Net Prim	Police Sayısı	Brüt Prim	Net Prim
Ferdi	13.526	20.727.123	19.754.328	17.130	16.378.842	15.754.977
Grup	848.970	3.227.171.078	3.130.355.946	759.270	1.045.595.877	1.014.228.001
<b>Toplam</b>	<b>862.496</b>	<b>3.247.898.201</b>	<b>3.150.110.274</b>	<b>776.400</b>	<b>1.061.974.719</b>	<b>1.029.982.978</b>

17.14 Dönem içinde hayat sigortalılarına kar payı dağıtım oranı:

	1 Ocak - 31 Aralık 2024	1 Ocak - 31 Aralık 2023
<b>TL</b>		
Ray Fonu	%47,80	%33,76
Doğan Emeklilik Fonu	%47,80	%33,76
İdeal Hayat Fonu	%46,89	%32,86
<b>ABD Doları</b>		
Ray Fonu	%3,03	%7,65
Doğan Emeklilik Fonu	%3,53	%5,33
İdeal Hayat Fonu	%2,66	%7,35
<b>Avro</b>		
Ray Fonu	-	%3,00
Doğan Emeklilik Fonu	-	%3,50
İdeal Hayat Fonu	-	%1,00

## BNP PARIBAS CARDIF EMEKLİLİK A.Ş.

31 ARALIK 2024 TARİHİ İTİBARIYLA  
FİNANSAL TABLOLARA İLİŞKİN DİPNOTLAR

(Para birimi aksi belirtilmedikçe Türk Lirası ("TL") olarak gösterilmiştir.)

## 17.15 - 17.19 Sigorta sözleşmelerinden kaynaklanan yükümlülükler ile ilgili diğer gerekli açıklamalar:

## Dengeleme karşılığı:

	2024					
	Hayat			Hayat Dışı		
	Brüt	Reasürans payı	Net	Brüt	Reasürans payı	Net
Dönem başı - 1 Ocak	25.413.273	(243.742)	25.169.531	1.008.117	(4.388)	1.003.729
Net değişim	10.390.095	-	10.390.095	467.401	-	467.401
<b>Dönem sonu - 31 Aralık</b>	<b>35.803.368</b>	<b>(243.742)</b>	<b>35.559.626</b>	<b>1.475.518</b>	<b>(4.388)</b>	<b>1.471.130</b>

	2023					
	Hayat			Hayat Dışı		
	Brüt	Reasürans payı	Net	Brüt	Reasürans payı	Net
Dönem başı - 1 Ocak	17.718.928	(243.742)	17.475.186	789.431	(4.388)	785.043
Net değişim	7.694.345	-	7.694.345	218.686	-	218.686
<b>Dönem sonu - 31 Aralık</b>	<b>25.413.273</b>	<b>(243.742)</b>	<b>25.169.531</b>	<b>1.008.117</b>	<b>(4.388)</b>	<b>1.003.729</b>

## Muallak hasar karşılığı:

	2024		
	Brüt	Reasürans payı	Net
Dönem başı - 1 Ocak	176.938.410	(31.457.503)	145.480.907
Ödenen hasar	(325.172.598)	11.472.424	(313.700.174)
Dönem içi değişim	391.894.747	(34.671.757)	357.222.990
<b>Dönem sonu - 31 Aralık</b>	<b>243.660.559</b>	<b>(54.656.836)</b>	<b>189.003.723</b>
Gerçekleşmiş ancak rapor edilmemiş hasarlarda	11.185.095	(1.368.939)	9.816.156
<b>Toplam</b>	<b>254.845.654</b>	<b>(56.025.775)</b>	<b>198.819.879</b>

	2023		
	Brüt	Reasürans payı	Net
Dönem başı - 1 Ocak	130.219.237	(12.498.953)	117.720.284
Ödenen hasar	(254.554.203)	11.505.491	(243.048.712)
Dönem içi değişim	282.794.763	(27.529.965)	255.264.798
<b>Dönem sonu - 31 Aralık</b>	<b>158.459.797</b>	<b>(28.523.427)</b>	<b>129.936.370</b>
Gerçekleşmiş ancak rapor edilmemiş hasarlar	18.478.613	(2.934.076)	15.544.537
<b>Toplam</b>	<b>176.938.410</b>	<b>(31.457.503)</b>	<b>145.480.907</b>

## Kazanılmamış primler karşılığı:

	2024		
	Brüt	Reasürans payı	Net
Dönem başı - 1 Ocak	248.060.242	(564.725)	247.495.517
Net değişim	356.447.266	(9.716)	356.437.550
<b>Dönem sonu - 31 Aralık</b>	<b>604.507.508</b>	<b>(574.441)</b>	<b>603.933.067</b>

	2023		
	Brüt	Reasürans payı	Net
Dönem başı - 1 Ocak	124.735.021	(364.271)	124.370.750
Net değişim	123.325.221	(200.454)	123.124.767
<b>Dönem sonu - 31 Aralık</b>	<b>248.060.242</b>	<b>(564.725)</b>	<b>247.495.517</b>

31 Aralık 2024 tarihi itibarıyla ertelenmiş komisyon giderleri 274.928.194 TL (31 Aralık 2023: 121.181.778 TL) olup, ertelenmiş komisyon gelirleri bulunmamaktadır (31 Aralık 2023: Bulunmamaktadır.).

**BNP PARIBAS CARDIF EMEKLİLİK A.Ş.****31 ARALIK 2024 TARİHİ İTİBARIYLA  
FİNANSAL TABLOLARA İLİŞKİN DİPNOTLAR**

(Para birimi aksi belirtilmedikçe Türk Lirası ("TL") olarak gösterilmiştir.)

**17. Sigorta Borçları ve Reasürans Varlıkları (devamı)****17.15 - 17.19 Sigorta sözleşmelerinden kaynaklanan yükümlülükler ile ilgili diğer gerekli açıklamalar (devamı):**

Yabancı para ile ifade edilen ve ihbarı yapılmış net muallak hasar ve tazminat karşılıkları aşağıdaki gibidir:

	Döviz Cinsi	31 Aralık 2024		Tutar TL
		Döviz tutarı	Kur	
<i>Muallak hasar karşılığı</i>	ABD Doları	127.255	35,2803	4.489.595
	Avro	7.826	36,8024	288.015
<b>Toplam</b>				<b>4.777.610</b>

	Döviz Cinsi	31 Aralık 2023		Tutar TL
		Döviz tutarı	Kur	
<i>Muallak hasar karşılığı</i>	ABD Doları	129.900	29,4382	3.831.593
	Avro	6.215	32,5739	177.231
<b>Toplam</b>				<b>4.008.824</b>

Yabancı para ile ifade edilen hayat matematik karşılıkları aşağıdaki gibidir:

	Döviz Cinsi	31 Aralık 2024		Tutar TL
		Döviz tutarı	Kur	
<i>Hayat matematik karşılıkları</i>	ABD Doları	124.964	35,2803	4.408.760
<b>Toplam</b>				<b>4.408.760</b>

	Döviz Cinsi	31 Aralık 2023		Tutar TL
		Döviz tutarı	Kur	
<i>Hayat matematik karşılıkları</i>	ABD Doları	258.626	29,4382	7.613.477
	Avro	31.439	32,5739	1.024.080
<b>Toplam</b>				<b>8.637.557</b>

**BNP PARIBAS CARDIF EMEKLİLİK A.Ş.****31 ARALIK 2023 TARİHİ İTİBARIYLA  
FİNANSAL TABLOLARA İLİŞKİN DİPNOTLAR**

(Para birimi aksi belirtilmedikçe Türk Lirası ("TL") olarak gösterilmiştir.)

**18. Yatırım Anlaşması Yükümlülükleri**

Bulunmamaktadır (31 Aralık 2023: Bulunmamaktadır).

**19. Ticari ve Diğer Borçlar, Ertelenmiş Gelirler**

	31 Aralık 2024	31 Aralık 2023
Emeklilik faaliyetlerinden borçlar (47.1 no'lu dipnot)	265.475.780	172.312.828
Aracılara ve sigortalılara borçlar	116.298.887	47.036.433
<b>Esas faaliyetlerden borçlar - kısa vadeli</b>	<b>381.774.667</b>	<b>219.349.261</b>
Emeklilik faaliyetlerinden borçlar - uzun vadeli	23.665.438.533	15.654.579.794
<b>Esas faaliyetlerden borçlar - uzun vadeli</b>	<b>23.665.438.533</b>	<b>15.654.579.794</b>
Diğer çeşitli borçlar (47.1 no'lu dipnot)	33.208.278	21.706.064
<b>Toplam</b>	<b>23.698.646.811</b>	<b>15.895.635.119</b>

**20. Borçlar**

Şirket'in TFRS 16, Kiralamalar standardı kapsamında muhasebeleştiği toplam kira yükümlülüğü ve kira yükümlülüklerinin hareket tablosu aşağıdaki gibidir:

	31 Aralık 2024	31 Aralık 2023
Kısa vadeli kira yükümlülükleri	8.820.046	7.798.752
Uzun vadeli kira yükümlülükleri	5.389.630	10.648.452
Alternatif borçlanma oranı ile iskonto tutarı	(2.608.303)	(4.712.193)
<b>Toplam kira yükümlülükleri</b>	<b>11.601.373</b>	<b>13.735.011</b>

**21. Ertelenmiş Gelir Vergisi**

Şirket, ertelenmiş gelir vergisi varlık ve yükümlülüklerini, bilanço kalemlerinde bu finansal tablolar ve Vergi Usul Kanunu arasındaki farklı değerlendirmelerin sonucunda ortaya çıkan geçici farkların etkilerini dikkate alarak hesaplamaktadır.

İleriki dönemlerde gerçekleşecek geçici farklar üzerinden yükümlülük metoduna göre hesaplanan ertelenmiş vergi varlıkları ve yükümlülükleri için uygulanan oranlar ilgili mevzuat doğrultusunda %30 (31 Aralık 2023: %30) olarak belirlenmiştir.

Ertelenmiş vergi varlıkları, gelecekte vergiye tabi kar elde etmek suretiyle geçici farklardan yararlanmanın kuvvetle muhtemel olması şartıyla kayıtlara yansıtılmaktadır.

**BNP PARIBAS CARDIF EMEKLİLİK A.Ş.****31 ARALIK 2023 TARİHİ İTİBARIYLA  
FİNANSAL TABLOLARA İLİŞKİN DİPNOTLAR**

(Para birimi aksi belirtilmedikçe Türk Lirası ("TL") olarak gösterilmiştir.)

**21. Ertelenmiş Gelir Vergisi (devamı)**

Şirket'in ertelenmiş vergi varlıkları / (yükümlülükleri) detayı aşağıdaki gibidir:

	Kümülatif geçici farklar		Ertelenmiş vergi varlıkları/(yükümlülükleri)	
	31 Aralık 2024	31 Aralık 2023	31 Aralık 2024	31 Aralık 2023
<b>Ertelenmiş vergi varlıkları</b>				
Dengeleme karşılığı	37.030.756	26.173.260	11.109.227	7.851.978
Kıdem tazminatı karşılığı	14.059.473	18.364.652	4.217.842	5.509.396
Personel izin karşılığı	14.222.979	3.759.943	4.266.894	1.127.983
Diğer karşılıklar ve gider tahakkukları	6.401.735	28.503.807	1.920.521	8.551.142
Maddi varlıkların kayıtlı değerleri ile vergi matrahları arasındaki net fark	611.029.886	477.568.897	183.308.964	143.270.669
<b>Net ertelenmiş vergi varlığı (35 no'lu dipnot)</b>			<b>204.823.448</b>	<b>166.311.168</b>

Ertelenmiş vergi varlıklarının yıl içindeki hareketi aşağıdaki gibidir:

	31 Aralık 2024	31 Aralık 2023
Dönem başı - 1 Ocak	166.311.168	24.016.057
Gelir tablosu altında muhasebeleştirilen	34.336.801	137.234.391
Özkaynak altında muhasebeleştirilen	4.175.479	5.060.720
<b>Dönem sonu - 31 Aralık</b>	<b>204.823.448</b>	<b>166.311.168</b>

**BNP PARIBAS CARDIF EMEKLİLİK A.Ş.****31 ARALIK 2023 TARİHİ İTİBARIYLA  
FİNANSAL TABLOLARA İLİŞKİN DİPNOTLAR**

(Para birimi aksi belirtilmedikçe Türk Lirası ("TL") olarak gösterilmiştir.)

**22. Emeklilik Sosyal Yardım Yükümlülükleri**

	31 Aralık 2024	31 Aralık 2023
Kıdem tazminatı karşılığı	14.059.473	18.364.652
	<b>14.059.473</b>	<b>18.364.652</b>

Şirket, Türk İş Kanunu'na göre, en az bir yıllık hizmeti tamamlayarak 25 yıllık çalışma hayatı ardından emekliye ayrılan (kadınlar için 58, erkekler için 60 yaş), iş ilişkisi kesilen, askerlik hizmetleri için çağrılan veya vefat eden her çalışanına kıdem tazminatı ödemek mecburiyetindedir.

31 Aralık 2024 tarihi itibarıyla ödenecek kıdem tazminatı, aylık 41.828,42 TL (31 Aralık 2023: 23.489,83 TL) tavanına tabidir.

Kıdem tazminatı yükümlülüğü yasal olarak herhangi bir fonlamaya tabi değildir. Kıdem tazminatı karşılığı, Şirket'in, çalışanların emekli olmasından kaynaklanan gelecekteki muhtemel yükümlülük tutarının bugünkü değerinin tahmin edilmesi yoluyla hesaplanmaktadır. TMS 19 Çalışanlara Sağlanan Faydalar, şirketin yükümlülüklerinin, tanımlanmış fayda planları kapsamında aktüeryal değerlendirme yöntemleri kullanılarak geliştirilmesini öngörür. Bu doğrultuda, toplam yükümlülüklerin hesaplanmasında kullanılan aktüeryal varsayımlar aşağıda belirtilmiştir.

Temel varsayım, her yıllık hizmet için belirlenen tavan karşılığının enflasyon ile orantılı olarak artmasıdır. Böylece uygulanan iskonto oranı enflasyonun beklenen etkilerinden arındırılmış gerçek oranı gösterir. Şirket'in kıdem tazminatı karşılığı, kıdem tazminatı tavanı her altı ayda bir ayarlandığı için, 1 Ocak 2025 tarihi itibarıyla geçerli olan 45.805,17 TL (1 Ocak 2024: 35.058,58 TL) üzerinden hesaplanmaktadır.

	31 Aralık 2024	31 Aralık 2023
İskonto oranı (%)	0,44	0,44
Emeklilik olasılığının tahmini için devir hızı oranı (%)	91	78

	2024	2023
Açılış – 1 Ocak	18.364.652	9.994.300
Faiz maliyeti	2.170.394	1.055.399
Hizmet maliyeti	2.401.846	1.361.124
Aktüeryal kayıp	6.466.218	9.662.813
Ödenen	(15.343.637)	(3.708.984)
<b>Kapanış – 31 Aralık</b>	<b>14.059.473</b>	<b>18.364.652</b>

**BNP PARIBAS CARDIF EMEKLİLİK A.Ş.****31 ARALIK 2023 TARİHİ İTİBARIYLA  
FİNANSAL TABLOLARA İLİŞKİN DİPNOTLAR**

(Para birimi aksi belirtilmedikçe Türk Lirası ("TL") olarak gösterilmiştir.)

**23. Diğer Yükümlülükler ve Masraf Karşılıkları**

Pasifte yer almayan taahhütler 43 no'lu dipnotta açıklanmıştır. Alınan garanti ve teminatlar 12.3 no'lu dipnotta açıklanmıştır.

Bilançoda maliyet giderleri karşılığında sınıflandırılan karşılıkların detayı aşağıda yer almaktadır:

	<b>31 Aralık 2024</b>	<b>31 Aralık 2023</b>
Personel jestiyon prim karşılığı	33.401.505	30.114.668
Satış kampanya karşılığı	41.456.593	23.020.564
Fon işletim gider karşılığı	7.019.755	4.950.254
Kullanılmayan izin karşılığı	14.222.979	3.759.943
Satış personeli prim karşılığı	1.800.000	763.325
Dava karşılıkları (42 no'lu dipnot)	977.202	345.636
Yatırım fonu istisnası SMV karşılığı	16.268.408	-
Diğer	7.963.078	12.208.127
<b>Toplam</b>	<b>123.109.520</b>	<b>75.162.517</b>

**24. Net Sigorta Prim Geliri**

	<b>1 Ocak - 31 Aralık 2024</b>			<b>1 Ocak - 31 Aralık 2023</b>		
	<b>Brüt</b>	<b>Reasürans payı</b>	<b>Net</b>	<b>Brüt</b>	<b>Reasürans payı</b>	<b>Net</b>
Hayat	2.069.893.349	(79.519.672)	1.990.373.677	1.316.670.868	(49.387.435)	1.267.283.433
Ferdi kaza	104.992.206	(1.630.801)	103.361.405	48.769.514	(1.265.879)	47.503.635
<b>Toplam</b>	<b>2.174.885.555</b>	<b>(81.150.473)</b>	<b>2.093.735.082</b>	<b>1.365.440.382</b>	<b>(50.653.314)</b>	<b>1.314.787.068</b>

**25. Aidat (Ücret) Gelirleri**

	<b>1 Ocak - 31 Aralık 2024</b>	<b>1 Ocak - 31 Aralık 2023</b>
Fon işletim gelirleri	298.051.704	182.077.722
Yönetim gideri kesintisi	81.590.825	44.226.678
Giriş aidatı gelirleri	10.361.240	8.361.671
Ara verme halinde yönetim gideri kesintisi	33.555	33.770
<b>Toplam</b>	<b>390.037.324</b>	<b>234.699.841</b>

**BNP PARIBAS CARDIF EMEKLİLİK A.Ş.****31 ARALIK 2023 TARİHİ İTİBARIYLA  
FİNANSAL TABLOLARA İLİŞKİN DİPNOTLAR**

(Para birimi aksi belirtilmedikçe Türk Lirası ("TL") olarak gösterilmiştir.)

**26. Yatırım Gelirleri / (Giderleri)**

Yatırım gelirlerinin detayı aşağıdaki gibidir:

	1 Ocak - 31 Aralık 2024	1 Ocak - 31 Aralık 2023
Vadeli mevduatlardan kazanılan faiz gelirleri	271.127.418	141.212.024
Yatırım fonu satış karı	62.392.706	20.099.768
Finansal varlıklardan elde edilen kupon faiz gelirleri	117.673.145	29.410.264
Finansal yatırımların değerlemesi	236.997.579	109.517.850
Kambiyo karları	28.309.119	75.277.632
Kambiyo zararları	(3.119.247)	(7.292.192)
Temettü gelirleri	-	59
Diğer yatırım gelirleri	22.939.390	7.708.050
<b>Toplam (*)</b>	<b>736.320.110</b>	<b>375.933.455</b>

(\*) Gelir tablosundaki, yatırım yönetim giderleri ve amortisman giderleri dahil edilmemiştir.

**27. Finansal Varlıkların Net Tahakkuk Gelirleri**

Satılmaya hazır finansal varlıklardan elde edilen gerçekleşen kazanç ve kayıplara ilişkin bilgiler 11 ve 15 no'lu dipnotlarda açıklanmıştır.

**28. Makul Değer Farkı Gelir Tablosuna Yansıtılan Aktifler**

2.8, 11 ve 26 no'lu dipnotlarda açıklanmıştır.

**29. Sigorta Hak ve Talepleri**

17 no'lu dipnotta açıklanmıştır.

**30. Yatırım Anlaşması Hakları**

Bulunmamaktadır (31 Aralık 2023: Bulunmamaktadır).

**31. Zaruri Diğer Giderler**

	1 Ocak - 31 Aralık 2024	1 Ocak - 31 Aralık 2023
Teknik bölüm altında sınıflandırılan faaliyet giderleri		
- Hayat	978.107.113	625.793.697
- Emeklilik	349.022.063	230.068.100
- Hayat dışı	40.286.887	23.629.218
<b>Toplam (32 no'lu dipnot)</b>	<b>1.367.416.063</b>	<b>879.491.015</b>

**BNP PARIBAS CARDIF EMEKLİLİK A.Ş.****31 ARALIK 2023 TARİHİ İTİBARIYLA  
FİNANSAL TABLOLARA İLİŞKİN DİPNOTLAR**

(Para birimi aksi belirtilmedikçe Türk Lirası ("TL") olarak gösterilmiştir.)

**32. Gider Çeşitleri**

	<b>1 Ocak - 31 Aralık 2024</b>	<b>1 Ocak - 31 Aralık 2023</b>
Üretim komisyon giderleri	824.120.747	540.459.387
Personel giderleri (33 no'lu dipnot)	303.554.970	191.623.525
Dışarıdan sağlanan hizmet giderleri	167.334.557	97.133.540
Ofis giderleri	33.379.158	16.880.535
Vergi giderleri	3.813.899	16.566.560
Reasürans komisyon gelirleri (Not 10)	(11.208.470)	(6.981.616)
Aidat giderleri	8.545.341	3.811.444
Ulaşım giderleri	4.584.456	2.493.938
Reklam giderleri	3.810.304	2.176.395
Dava ve icra giderleri	2.117.588	1.573.928
Temsil ve ağırlama giderleri	1.542.005	1.324.516
Diğer	25.821.508	12.428.863
<b>Toplam (31 no'lu dipnot)</b>	<b>1.367.416.063</b>	<b>879.491.015</b>

**33. Çalışanlara Sağlanan Fayda Giderleri**

	<b>1 Ocak - 31 Aralık 2024</b>	<b>1 Ocak - 31 Aralık 2023</b>
Maaş ödemesi	179.903.818	127.162.054
Sosyal sigortalar kurumu primi işveren payı	47.253.436	28.010.030
Yemek parası	21.678.063	12.657.931
Hayat ve sağlık sigortası	17.343.107	9.501.245
Yol parası	3.983.211	2.868.846
Kıdem tazminatı ödemesi	15.343.637	3.708.984
İhbar tazminatı	279.385	124.648
Diğer	17.770.313	7.589.787
<b>Toplam (32 no'lu dipnot)</b>	<b>303.554.970</b>	<b>191.623.525</b>

Yönetim kurulu başkan ve üyeleriyle genel müdür, genel koordinatör, genel müdür yardımcıları gibi üst yöneticilere cari dönemde sağlanan ücret ve benzeri menfaatlerin toplam tutarı 1.6 no'lu dipnotta açıklanmıştır.

**BNP PARIBAS CARDIF EMEKLİLİK A.Ş.****31 ARALIK 2023 TARİHİ İTİBARIYLA  
FİNANSAL TABLOLARA İLİŞKİN DİPNOTLAR**

(Para birimi aksi belirtilmedikçe Türk Lirası ("TL") olarak gösterilmiştir.)

**34. Finansal Maliyetler**

**34.1 Dönemin tüm finansman giderleri:** Şirket'in 31 Aralık 2024 tarihinde sona eren döneme ilişkin borçlanma maliyetleri 3.752.685 TL'dir (31 Aralık 2023: 3.134.393 TL).

**34.2 Dönemin finansman giderlerinden ortaklar, bağlı ortaklık ve iştiraklerle ilgili kısmı (Toplam tutar içindeki payları %20'yi aşanlar ayrıca gösterilecektir.):** Bulunmamaktadır (1 Ocak- 31 Aralık 2023: Bulunmamaktadır).

**34.3 Ortaklar, bağlı ortaklık ve iştiraklerle yapılan satış ve alışlar (Toplam tutar içindeki payları % 20'yi aşanlar ayrıca gösterilecektir.):** 45 no'lu dipnotta açıklanmıştır.

**34.4 Ortaklar bağlı ortaklık ve iştiraklerden alınan ve bunlara ödenen faiz, kira ve benzerleri (Toplam tutar içindeki payları % 20'yi aşanlar ayrıca gösterilecektir.):** 45 no'lu dipnotta açıklanmıştır.

**35. Gelir Vergileri**

1 Ocak – 31 Aralık 2024 ve 1 Ocak – 31 Aralık 2023 hesap dönemlerine ait finansal tablolarda yer alan vergi gelir ve giderleri ile 31 Aralık 2024 ve 31 Aralık 2023 tarihleri itibarıyla hazırlanan finansal tablolarda yer alan vergi varlık ve yükümlülükleri aşağıda özetlenmiştir.

31 Aralık 2024 ve 31 Aralık 2023 tarihleri itibarıyla hazırlanan finansal tablolarda yer alan vergi varlıkları aşağıda özetlenmiştir:

	<b>31 Aralık 2024</b>	<b>31 Aralık 2023</b>
Dönem karı vergi karşılığı	-	65.040.576
Peşin ödenen vergiler	(18.266.648)	(54.507.821)
<b>Toplam</b>	<b>(18.266.648)</b>	<b>10.532.755</b>

**BNP PARIBAS CARDIF EMEKLİLİK A.Ş.****31 ARALIK 2023 TARİHİ İTİBARIYLA  
FİNANSAL TABLOLARA İLİŞKİN DİPNOTLAR**

(Para birimi aksi belirtilmedikçe Türk Lirası ("TL") olarak gösterilmiştir.)

**35. Gelir Vergileri (devamı)**

31 Aralık 2024 ve 2023 tarihleri itibarıyla hazırlanan gelir tablolarında yer alan vergi giderleri/gelirleri aşağıda özetlenmiştir:

	<b>31 Aralık 2024</b>	<b>31 Aralık 2023</b>
Dönem vergi gideri (-)	-	(65.040.576)
Ertelenmiş vergi geliri/(gideri)	34.336.801	137.234.391
<b>Toplam</b>	<b>34.336.801</b>	<b>72.193.815</b>

Gerçekleşen vergi mutabakatı aşağıdaki gibidir:

	<b>31 Aralık 2024</b>	<b>31 Aralık 2023</b>
<b>Ertelenmiş vergi ve kurumlar vergisi öncesi zarar</b>	<b>745.502.356</b>	<b>373.764.024</b>
Vergi oranı	%30	%30
<b>Hesaplanan vergi</b>	<b>(224.403.920)</b>	<b>(112.129.207)</b>
Maddi varlıkların kayıtlı değerleri ile vergi matrahları arasındaki net fark	209.438.511	142.992.567
Vergi oranındaki değişim etkisi	-	4.803.212
Kanunen kabul edilmeyen giderler, indirimler ve istisnalar, net	48.548.997	36.527.243
<b>Cari dönem vergi geliri</b>	<b>34.336.801</b>	<b>72.193.815</b>

**36. Net Kur Değişim Gelirleri**

	<b>1 Ocak - 31 Aralık 2024</b>	<b>1 Ocak - 31 Aralık 2023</b>
Kambiyo Karları, Zararları, net	25.189.872	67.985.440
<b>Toplam</b>	<b>25.189.872</b>	<b>67.985.440</b>

**37. Hisse Başına Kayıp**

TMS 33 "Hisse Başına Kazanç" standardına göre, hisse senetleri borsada işlem görmeyen işletmeler hisse başına kazanç açıklamak zorunda değildirler. Şirket'in hisseleri borsada işlem görmediğinden dolayı, ekli finansal tablolarda hisse başına kazanç hesaplanmamıştır.

**38. Hisse Başı Kar Payı**

Şirket'in hisseleri borsada işlem görmediğinden dolayı, ekli finansal tablolarda hisse başına kar payı hesaplanmamıştır.

**39. Faaliyetlerden Yaratılan Nakit:** Nakit akış tablosunda gösterilmiştir.**40. Hisse Senedine Dönüştürülebilir Tahvil:** Bulunmamaktadır (31 Aralık 2023: Bulunmamaktadır).**41. Paraya Çevrilebilir İmtiyazlı Hisse Senetleri:** Bulunmamaktadır (31 Aralık 2023: Bulunmamaktadır).**42. Riskler**

	<b>31 Aralık 2024</b>	<b>31 Aralık 2023</b>
Şirket aleyhine açılan hasar davaları - brüt (*)	91.752.060	79.379.951
Şirket aleyhine açılan iş davaları (23 no'lu dipnot)	977.202	345.636

Söz konusu aleyhte açılan davalar için gerekli karşılık tutarları, finansal tablolarda ilgili muallak hasar ve tazminat karşılıklarında dikkate alınmıştır.

(\*) Muallak hasarlar içerisinde takip edilmekte olup muallak hasarların hareket tablosu 17 no'lu dipnotta yer almaktadır. Söz konusu karşılıkların net tutarı 75.601.029 TL (31 Aralık 2023: 69.286.648 TL)'dir.

**BNP PARIBAS CARDIF EMEKLİLİK A.Ş.****31 ARALIK 2023 TARİHİ İTİBARIYLA  
FİNANSAL TABLOLARA İLİŞKİN DİPNOTLAR**

(Para birimi aksi belirtilmedikçe Türk Lirası ("TL") olarak gösterilmiştir.)

**43. Taahhütler***Aktif değerler üzerinde mevcut bulunan toplam ipotek veya teminat tutarları:*

	<b>31 Aralık 2024</b>	<b>31 Aralık 2023</b>
Banka mevduatları (2.12 no'lu dipnot)	296.816.996	552.311.295
Riski hayat poliçesi sahiplerine ait		
banka mevduatları (11.1 no'lu dipnot)	1.411.255	1.808.883
Menkul değerler (11.1 no'lu dipnot)	551.425.370	16.041.982
Kur korumalı mevduat (11.1 no'lu dipnot)	-	70.897.125
<b>Toplam</b>	<b>849.653.621</b>	<b>641.059.285</b>

**44. İşletme Birleşmeleri**

Bulunmamaktadır (31 Aralık 2023: Bulunmamaktadır).

**45. İlişkili Taraflarla İşlemler**

BNP Paribas Grubu şirketleri ve Şirket'in üst yönetimi bu finansal tablolar açısından ilişkili şirketler olarak tanımlanmıştır.

Yönetim kurulu başkan ve üyeleriyle genel müdür, genel koordinatör, genel müdür yardımcıları gibi üst yöneticilere cari dönemde sağlanan ücret ve benzeri menfaatlerin toplam tutar 1.6 no'lu dipnotta açıklanmıştır.

**a) Banka mevduatları**

	<b>31 Aralık 2024</b>	<b>31 Aralık 2023</b>
Türk Ekonomi Bankası A.Ş.	135.641.717	140.984.057
<b>Toplam</b>	<b>135.641.717</b>	<b>140.984.057</b>

**b) Kredi kartı alacakları**

	<b>31 Aralık 2024</b>	<b>31 Aralık 2023</b>
Türk Ekonomi Bankası A.Ş.	211.866.208	114.290.496
<b>Toplam</b>	<b>211.866.208</b>	<b>114.290.496</b>

**c) Diğer ilişkili taraflardan alacaklar/gelir tahakkukları**

	<b>31 Aralık 2024</b>	<b>31 Aralık 2023</b>
Türk Ekonomi Bankası A.Ş.	36.750	70.000
BNP Paribas Cardif Hayat Sigorta A.Ş.	6.618.157	4.808.474
BNP Paribas Cardif Sigorta A.Ş.	6.702.903	4.641.334
<b>Toplam</b>	<b>13.357.810</b>	<b>9.519.809</b>

**BNP PARIBAS CARDIF EMEKLİLİK A.Ş.****31 ARALIK 2023 TARİHİ İTİBARIYLA  
FİNANSAL TABLOLARA İLİŞKİN DİPNOTLAR**

(Para birimi aksi belirtilmedikçe Türk Lirası ("TL") olarak gösterilmiştir.)

**45. İlişkili Taraflarla İşlemler (devamı)****d) Esas faaliyetlerden borçlar**

	<b>31 Aralık 2024</b>	<b>31 Aralık 2023</b>
Türk Ekonomi Bankası A.Ş. - Komisyon borçları	27.440.112	46.670.861
<b>Toplam</b>	<b>27.440.112</b>	<b>46.670.861</b>

**e) Diğer ilişkili taraflara borçlar**

	<b>31 Aralık 2024</b>	<b>31 Aralık 2023</b>
GIE BNP Paribas Cardif	735.859	11.033.390
Türk Ekonomi Bankası A.Ş.	2.320.572	1.309.465
BNP Paribas Cardif Sigorta A.Ş.	-	646.150
TEB Arval Araç Filo Kiralama A.Ş.	15.442	11.765
TEB Portföy Yönetimi A.Ş.	15.995.694	-
BNP Paribas Procurement Tech	233.555	-
BNP Paribas Partners for Innovation Global Connect	685.875	-
Diğer	28.432	-
<b>Toplam</b>	<b>20.015.429</b>	<b>13.000.770</b>

**f) Yazılan primler**

	<b>1 Ocak - 31 Aralık 2024</b>	<b>1 Ocak - 31 Aralık 2023</b>
Türk Ekonomi Bankası A.Ş.	2.156.949.732	1.346.548.973
<b>Toplam</b>	<b>2.156.949.732</b>	<b>1.346.548.973</b>

**g) Alınan faizler**

	<b>1 Ocak - 31 Aralık 2024</b>	<b>1 Ocak - 31 Aralık 2023</b>
Türk Ekonomi Bankası A.Ş.	58.895.181	17.720.447
<b>Toplam</b>	<b>58.895.181</b>	<b>17.720.447</b>

**h) Ödenen komisyonlar**

	<b>1 Ocak - 31 Aralık 2024</b>	<b>1 Ocak - 31 Aralık 2023</b>
Türk Ekonomi Bankası A.Ş.	574.948.348	461.239.188
<b>Toplam</b>	<b>574.948.348</b>	<b>461.239.188</b>

**i) Dağıtım kararı alınan temettü**

	<b>1 Ocak - 31 Aralık 2024</b>	<b>1 Ocak - 31 Aralık 2023</b>
BNP Paribas Cardif S.A.	242.621.908	108.478.183
<b>Toplam</b>	<b>242.621.908</b>	<b>108.478.183</b>

**45.1 Ortaklar, iştirakler ve bağlı ortaklıklardan alacaklar nedeniyle ayrılan şüpheli alacak tutarları ve bunların borçları:** Bulunmamaktadır (31 Aralık 2023: Bulunmamaktadır).

**BNP PARIBAS CARDIF EMEKLİLİK A.Ş.****31 ARALIK 2023 TARİHİ İTİBARIYLA  
FİNANSAL TABLOLARA İLİŞKİN DİPNOTLAR**

(Para birimi aksi belirtilmedikçe Türk Lirası ("TL") olarak gösterilmiştir.)

**45. İlişkili Taraflarla İşlemler (devamı)**

**45.2 Şirket ile dolaylı sermaye ve yönetim ilişkisine sahip iştirakler ve bağlı ortaklıkların dökümü, iştirakler ve bağlı ortaklıklar hesabında yer alan ortaklıkların isimleri ve iştirak ve oran ve tutarları, söz konusu ortaklıkların düzenlenen en son finansal tablolarında yer alan dönem karı veya zararı, net dönem karı veya zararı ile bu finansal tabloların ait olduğu dönem, Kurulumuz standartlarına göre hazırlanıp hazırlanmadığı, bağımsız denetime tabi tutulup tutulmadığı ve bağımsız denetim raporunun olumlu, olumsuz ve şarhli olmak üzere hangi türde düzenlendiği:**

	(%)	Defter Değeri	Endekslenmiş Maliyet	Finansal tablo dönemi	31 Aralık 2024		Net satış	Net kar/ (zarar)
					Toplam varlık	Toplam yükümlülük		
Emeklilik Gözetim Merkezi A.Ş.	6,2	3.805.171	3.805.171	31 Aralık 2023	150.532.294	150.532.294	240.835.352	(11.607.062)
TEB Yatırım Menkul Değerler A.Ş.	0,001	127	127	31 Aralık 2024	2.305.597.842	2.305.597.842	2.068.384.165	255.230.993
BNP Paribas Finansal Kiralama A.Ş.	0	1	1	31 Aralık 2024	15.151.690.000	15.151.690.000	2.120.943.000	913.709.000
<b>Toplam</b>		<b>3.805.299</b>	<b>3.805.299</b>		<b>17.607.820.136</b>	<b>17.607.820.136</b>	<b>4.430.162.517</b>	<b>1.157.332.931</b>

	(%)	Defter Değeri	Endekslenmiş Maliyet	Finansal tablo dönemi	31 Aralık 2023		Net satış	Net kar/ (zarar)
					Toplam varlık	Toplam yükümlülük		
Emeklilik Gözetim Merkezi A.Ş.	6,2	3.262.770	3.262.770	31 Aralık 2022	37.958.315	37.958.315	79.649.757	183.964
TEB Yatırım Menkul Değerler A.Ş.	0,001	127	127	31 Aralık 2023	2.212.185.085	2.212.185.085	1.434.958.742	143.747.909
BNP Paribas Finansal Kiralama A.Ş.	0	1	1	31 Aralık 2023	2.800.346.000	2.800.346.000	1.326.037.000	267.084.000
<b>Toplam</b>		<b>3.224.675</b>	<b>3.262.898</b>		<b>5.050.489.400</b>	<b>5.050.489.400</b>	<b>1.840.645.499</b>	<b>411.015.873</b>

**45.3 İştirakler ve bağlı ortaklıklarda içsel kaynaklardan yapılan sermaye artırımını nedeniyle elde edilen bedelsiz hisse senedi tutarları:** Bulunmamaktadır (31 Aralık 2023: Bulunmamaktadır).

**45.4 Taşınmazlar üzerinde sahip olunan aynı haklar ve bunların değerleri:** Bulunmamaktadır (31 Aralık 2023: Bulunmamaktadır).

**45.5 Ortaklar, iştirakler ve bağlı ortaklıklar lehine verilen garanti, taahhüt, kefalet, avans, ciro gibi yükümlülüklerin tutarı:** Bulunmamaktadır (31 Aralık 2023: Bulunmamaktadır).

**46. Bilanço Tarihinden Sonra Ortaya Çıkan Olaylar:** : Bulunmamaktadır (31 Aralık 2023: Bulunmamaktadır).

**BNP PARIBAS CARDIF EMEKLİLİK A.Ş.****31 ARALIK 2023 TARİHİ İTİBARIYLA  
FİNANSAL TABLOLARA İLİŞKİN DİPNOTLAR**

(Para birimi aksi belirtilmedikçe Türk Lirası ("TL") olarak gösterilmiştir.)

**47. Diğer****47.1 Finansal tablolardaki "diğer" ibaresini taşıyan hesap kalemlerinden dahil olduğu grubun toplam tutarının %20'sini veya bilanço aktif toplamının %5'ini aşan kalemlerin ad ve tutarları:****a) Emeklilik faaliyetlerinden alacaklar:**

	<b>31 Aralık 2024</b>	<b>31 Aralık 2023</b>
Fon işletim gideri kesintisi alacakları	25.181.342	17.682.561
Katılımcılardan alacaklar	2.923.636	2.557.259
<b>Toplam</b>	<b>28.104.978</b>	<b>20.239.820</b>

**b) Emeklilik faaliyetlerinden borçlar:**

	<b>31 Aralık 2024</b>	<b>31 Aralık 2023</b>
Katılımcılar geçici hesabı	254.596.562	163.200.907
Bireysel emeklilik araçlarına borçlar	9.994.861	5.934.651
Katılımcılar cayma hesabı	-	2.656.893
İade edilecek devlet katkıları	884.357	520.377
<b>Toplam</b>	<b>265.475.780</b>	<b>172.312.828</b>

**c) Diğer çeşitli borçlar:**

	<b>31 Aralık 2024</b>	<b>31 Aralık 2023</b>
Anlaşmalı kurumlara borçlar	33.208.278	21.706.064
<b>Toplam</b>	<b>33.208.278</b>	<b>21.706.064</b>

**d) Gelecek aylara ait giderler**

	<b>31 Aralık 2024</b>	<b>31 Aralık 2023</b>
Sigorta giderleri	6.038.983	3.011.498
Bakım onarım gideri	987.629	-
Diğer	20.047.010	12.707.114
<b>Toplam</b>	<b>27.073.622</b>	<b>15.718.612</b>

**e) Diğer gider ve zararlar**

	<b>31 Aralık 2024</b>	<b>31 Aralık 2023</b>
Bağışlar	1.163.118	383.142
Özel iletişim vergileri	256.689	154.543
Amme alacakları ve gecikme faizleri	29.120	50.959
Diğer kanunen kabul edilmeyen giderler	9.832.817	2.297.585
<b>Toplam</b>	<b>11.281.744</b>	<b>2.886.229</b>

**BNP PARIBAS CARDIF EMEKLİLİK A.Ş.****31 ARALIK 2023 TARİHİ İTİBARIYLA  
FİNANSAL TABLOLARA İLİŞKİN DİPNOTLAR**

(Para birimi aksi belirtilmedikçe Türk Lirası ("TL") olarak gösterilmiştir.)

**47. Diğer (devamı)**

**47.2 “Diğer Alacaklar” ile “Diğer Kısa veya Uzun Vadeli Borçlar” hesap kalemi içinde bulunan ve bilanço aktif toplamının yüzde birini aşan, personelden alacaklar ile personele borçlar tutarlarının ayrı ayrı toplamları:** Bulunmamaktadır (31 Aralık 2023: Bulunmamaktadır).

**47.3 Nazım hesaplarda takip edilen rücu alacaklarına ilişkin tutarlar:** Bulunmamaktadır (31 Aralık 2023: Bulunmamaktadır).

**47.4 Önceki döneme ilişkin gelir ve giderler ile önceki döneme ait gider ve zararların tutarlarını ve kaynakları gösteren açıklayıcı not:**

	1 Ocak- 31 Aralık 2024	1 Ocak- 31 Aralık 2023
Önceki döneme ilişkin gelirler	7.079.849	4.069.092
Önceki döneme ilişkin giderler	(870.408)	(186.611)
<b>Toplam</b>	<b>6.209.441</b>	<b>3.882.481</b>

**47.5 Hazine Müsteşarlığı tarafından sunumu zorunlu kılınan bilgiler:****Dönemin karşılık (gelir)/giderleri:**

	1 Ocak 31 Aralık 2024	1 Ocak 31 Aralık 2023
İzin karşılığı	(3.259.813)	2.502.752
Kıdem tazminatı	10.771.397	1.292.461
Dava karşılıkları	(661.433)	(265.456)
Esas faaliyetlerden şüpheli alacaklar karşılığı	(272.654)	313.101
Sigortacılık faaliyetlerinden alacak karşılığı	(379.708)	(571.488)
Diğer	-	1.814.216
<b>Toplam</b>	<b>6.197.789</b>	<b>5.085.586</b>

**47.6 Bağımsız denetim kuruluşundan alınan hizmetlere ilişkin ücretler**

	1 Ocak- 31 Aralık 2024	1 Ocak- 31 Aralık 2023
Raporlama dönemine ait bağımsız denetim ücreti	2.331.000	950.000
Vergi danışmanlık hizmetlerine ilişkin ücretler	-	-
Diğer güvence hizmetlerinin ücreti	-	-
Bağımsız denetim dışı diğer hizmetlerin ücreti	-	-
<b>Toplam</b>	<b>2.331.000</b>	<b>950.000</b>

(\*) KDV hariç tutarlar gösterilmiştir.

**BNP PARIBAS CARDIF  
SİGORTA ANONİM ŞİRKETİ**

**31 ARALIK 2024 TARİHİ  
İTİBARIYLA HAZIRLANAN  
FİNANSAL TABLOLAR VE  
BAĞIMSIZ DENETÇİ RAPORU**



DRT Bağımsız Denetim ve  
Serbest Muhasebeci  
Mali Müşavirlik A.Ş.  
Maslak No1 Plaza  
Eski Büyükdere Caddesi  
Maslak Mahallesi No:1  
Maslak, Sarıyer 34485  
İstanbul, Türkiye

Tel: +90 (212) 366 60 00  
Fax: +90 (212) 366 60 10  
www.deloitte.com.tr

Mersis No :0291001097600016  
Ticari Sicil No: 304099

## BAĞIMSIZ DENETİM RAPORU

BNP Paribas Cardif Sigorta A.Ş. Genel Kurulu'na

### A) Finansal Tabloların Bağımsız Denetimine İlişkin Rapor

#### 1) Görüş

BNP Paribas Cardif Sigorta A.Ş.'nin ("Şirket") 31 Aralık 2024 tarihli bilançosu ile aynı tarihte sona eren hesap dönemine ait; gelir tablosu, özsermaye değişim tablosu, nakit akış tablosu ve kar dağıtım tablosu ile önemli muhasebe politikalarının özeti de dahil olmak üzere finansal tablo dipnotlarından oluşan finansal tablolarını denetlemiş bulunuyoruz.

Görüşümüze göre ilişikteki finansal tablolar, Şirket'in 31 Aralık 2024 tarihi itibarıyla finansal durumunu ve aynı tarihte sona eren hesap dönemine ait finansal performansını ve nakit akışlarını, sigortacılık mevzuatı gereği yürürlükte bulunan muhasebe ve finansal raporlamaya ilişkin düzenlemeler ve bunlar ile düzenlenmeyen konularda Türkiye Finansal Raporlama Standartları (TFRS) hükümlerini içeren; "Sigortacılık Muhasebe ve Finansal Raporlama Mevzuatı"na uygun olarak tüm önemli yönleriyle gerçeğe uygun bir biçimde sunmaktadır.

#### 2) Görüşün Dayanağı

Yaptığımız bağımsız denetim, sigortacılık mevzuatı gereği yürürlükte bulunan bağımsız denetim ilkelerine ilişkin düzenlemelere ve Kamu Gözetimi, Muhasebe ve Denetim Standartları Kurumu (KGK) tarafından yayımlanan Türkiye Denetim Standartları'nın bir parçası olan Bağımsız Denetim Standartları'na (BDS'lere) uygun olarak yürütülmüştür. Bu Standartlar kapsamındaki sorumluluklarımız, raporumuzun *Bağımsız Denetçinin Finansal Tabloların Bağımsız Denetimine İlişkin Sorumlulukları* bölümünde ayrıntılı bir şekilde açıklanmıştır. KGK tarafından yayımlanan *Bağımsız Denetçiler İçin Etik Kurallar* (Etik Kurallar) ile finansal tabloların bağımsız denetimiyle ilgili mevzuatta yer alan etik hükümlere uygun olarak Şirket'ten bağımsız olduğumuzu beyan ederiz. Etik Kurallar ve mevzuat kapsamındaki etiğe ilişkin diğer sorumluluklar da tarafımızca yerine getirilmiştir. Bağımsız denetim sırasında elde ettiğimiz bağımsız denetim kanıtlarının, görüşümüzün oluşturulması için yeterli ve uygun bir dayanak oluşturduğuna inanıyoruz.



### 3) Kilit Denetim Konuları

Kilit denetim konuları, mesleki muhakememize göre cari döneme ait finansal tabloların bağımsız denetiminde en çok önem arz eden konulardır. Kilit denetim konuları, bir bütün olarak finansal tabloların bağımsız denetimi çerçevesinde ve finansal tablolara ilişkin görüşümüzün oluşturulmasında ele alınmış olup, bu konular hakkında bir görüş bildirmiyoruz.

Kilit Denetim Konusu	Denetimde Konunun Nasıl Ele Alındığı
<p><i>Teknik Karşılıklar</i></p> <p>Muallak tazminat karşılığı, tahakkuk etmiş ve hesaben tespit edilmiş ancak ödenmemiş hasar ve tazminat bedelleri veya bu bedel hesaplanmamış ise tahmini bedelleri ile gerçekleşmiş ancak rapor edilmemiş hasar tazminat bedelleri için ayrılmaktadır. Nihai zararların tahmini için zarar karşılıkları modellenmekte, yasal, ekonomik ve çeşitli faktörlere/ belirsizliklere duyarlı hesaplamalar yapılmakta; geçmiş hasar deneyimi, hasar gelişimi, piyasa koşulları da dikkate alınmaktadır.</p> <p>Şirket 31 Aralık 2024 itibarıyla 97.869.015 TL tutarında muallak tazminat karşılığı ayırmış olup söz konusu karşılık toplam teknik karşılıklar içerisinde önemli bir bakiyeyi oluşturmaktadır.</p> <p>Teknik karşılıklar içinde muallak tazminat karşılığı hasar tazminat bedelleri karşılığı doğaları gereği önemli tahminler ve yönetim yargıları içermesi sebebi ile kilit denetim konusu olarak seçilmiştir.</p> <p>Teknik karşılıkların muhasebeleştirilmesi ile ilgili muhasebe politikaları ve kullanılan önemli muhasebe değerlendirme, tahmin ve varsayımların detayı 2 ve 17 no'lu dipnotlarda açıklanmıştır.</p>	<p>Şirket tarafından muallak hasar karşılığı hesaplamasında kullanılan tahmin ve varsayımların uygunluğu denetim ekibimizde bulunan uzman aktüerlerden yardım alınmak suretiyle değerlendirilmiştir.</p> <p>Gerçekleşmiş hasar dosya muallakları örnekleme yöntemiyle dosya bazında alınan destekleyici belgelerle karşılaştırılarak test edilmiştir. Gerçekleşmiş hasar dosya muallaklarının davalık olan kısmı için Şirket avukatından yazılı olarak sorgulama mektubu temin edilmiştir.</p> <p>Kullanılan varsayımlar, değerlendirme yöntemlerinin tutarlılığının değerlendirilmesi, yeniden hesaplanması ve mevzuata uygunluğu denetim ekibimizde bulunan uzman aktüerler ile birlikte kontrol edilmiştir.</p> <p>Sigortacılık teknik karşılıklarına ilişkin 2 ve 17 no'lu finansal tablo dipnotlarında yer alan açıklamaların yeterliliği ve uygunluğu değerlendirilmiştir.</p>



#### 4) Yönetimin ve Üst Yönetimden Sorumlu Olanların Finansal Tablolara İlişkin Sorumlulukları

Şirket yönetimi; finansal tabloların Sigortacılık Muhasebe ve Finansal Raporlama Mevzuatı'na uygun olarak hazırlanmasından, gerçeğe uygun bir biçimde sunumundan ve hata veya hile kaynaklı önemli yanlışlık içermeyecek şekilde hazırlanması için gerekli gördüğü iç kontrolden sorumludur.

Finansal tabloları hazırlarken yönetim; Şirket'in sürekliliğini devam ettirme kabiliyetinin değerlendirilmesinden, gerektiğinde süreklilikle ilgili hususları açıklamaktan ve Şirket'i tasfiye etme ya da ticari faaliyeti sona erdirmeye niyeti ya da mecburiyeti bulunmadığı sürece işletmenin sürekliliği esasını kullanmaktan sorumludur.

Üst yönetimden sorumlu olanlar, Şirket'in finansal raporlama sürecinin gözetiminden sorumludur.

#### 5) Bağımsız Denetçinin Finansal Tabloların Bağımsız Denetimine İlişkin Sorumlulukları

Bir bağımsız denetimde, biz bağımsız denetçilerin sorumlulukları şunlardır:

Amacımız, bir bütün olarak finansal tabloların hata veya hile kaynaklı önemli yanlışlık içerip içermediğine ilişkin makul güvence elde etmek ve görüşümüzü içeren bir bağımsız denetçi raporu düzenlemektir. Sigortacılık mevzuatı gereği yürürlükte bulunan bağımsız denetim ilkelerine ilişkin düzenlemelere ve BDS'lere uygun olarak yürütülen bir bağımsız denetim sonucunda verilen makul güvence; yüksek bir güvence seviyesidir ancak, var olan önemli bir yanlışlığın her zaman tespit edileceğini garanti etmez. Yanlışlıklar hata veya hile kaynaklı olabilir. Yanlışlıkların, tek başına veya toplu olarak, finansal tablo kullanıcılarının bu tablolara istinaden alacakları ekonomik kararları etkilemesi makul ölçüde bekleniyorsa bu yanlışlıklar önemli olarak kabul edilir.

Sigortacılık mevzuatı gereği yürürlükte bulunan bağımsız denetim ilkelerine ilişkin düzenlemelere ve BDS'lere uygun olarak yürütülen bir bağımsız denetimin gereği olarak, bağımsız denetim boyunca mesleki muhakememizi kullanmakta ve mesleki şüpheçiliğimizi sürdürmekteyiz. Tarafımızca ayrıca:

- Finansal tablolardaki hata veya hile kaynaklı "önemli yanlışlık" riskleri belirlenmekte ve değerlendirilmekte; bu risklere karşılık veren denetim prosedürleri tasarlanmakta ve uygulanmakta ve görüşümüze dayanak teşkil edecek yeterli ve uygun denetim kanıtı elde edilmektedir. (Hile; muvazaa, sahtekarlık, kasıtlı ihmal, gerçeğe aykırı beyan veya iç kontrol ihlali fiillerini içerebildiğinden, hile kaynaklı önemli bir yanlışlığı tespit edememe riski, hata kaynaklı önemli bir yanlışlığı tespit edememe riskinden yüksektir.)
- Şirket'in iç kontrolünün etkinliğine ilişkin bir görüş bildirmek amacıyla değil ama duruma uygun denetim prosedürlerini tasarlamak amacıyla denetimle ilgili iç kontrol değerlendirilmektedir.
- Yönetim tarafından kullanılan muhasebe politikalarının uygunluğu ile yapılan muhasebe tahminlerinin ve ilgili açıklamaların makul olup olmadığı değerlendirilmektedir.
- Elde edilen denetim kanıtlarına dayanarak, Şirket'in sürekliliğini devam ettirme kabiliyetine ilişkin ciddi şüphe oluşturabilecek olay veya şartlarla ilgili önemli bir belirsizliğin mevcut olup olmadığı hakkında ve yönetimin işletmenin sürekliliği esasını kullanmasının uygunluğu hakkında sonuca varılmaktadır. Önemli bir belirsizliğin mevcut olduğu sonucuna varmamız halinde, raporumuzda, finansal tablolardaki ilgili açıklamalara dikkat çekmemiz ya da bu açıklamaların yetersiz olması durumunda olumlu görüş dışında bir görüş vermemiz gerekmektedir. Vardığımız sonuçlar, bağımsız denetçi raporu tarihine kadar elde edilen denetim kanıtlarına dayanmaktadır. Bununla birlikte, gelecekteki olay veya şartlar Şirket'in sürekliliğini sona erdirebilir.

**5) Bağımsız Denetçinin Finansal Tabloların Bağımsız Denetimine İlişkin Sorumlulukları (Devamı)**

- Finansal tabloların, açıklamalar dahil olmak üzere, genel sunumu, yapısı ve içeriği ile bu tabloların, temelini oluşturan işlem ve olayları gerçeğe uygun sunumu sağlayacak şekilde yansıtıp yansıtmadığı değerlendirilmektedir.

Diğer hususların yanı sıra, denetim sırasında tespit ettiğimiz önemli iç kontrol eksiklikleri dahil olmak üzere, bağımsız denetimin planlanan kapsamı ve zamanlaması ile önemli denetim bulgularını üst yönetimden sorumlu olanlara bildirmekteyiz.

Bağımsızlığa ilişkin etik hükümlere uygunluk sağladığımızı üst yönetimden sorumlu olanlara bildirmiş bulunmaktayız. Ayrıca bağımsızlık üzerinde etkisi olduğu düşünülebilecek tüm ilişkiler ve diğer hususları ve -varsa- ilgili önlemleri üst yönetimden sorumlu olanlara iletmiş bulunmaktayız.

Üst yönetimden sorumlu olanlara bildirilen konular arasında, cari döneme ait finansal tabloların bağımsız denetiminde en çok önem arz eden konuları yani kilit denetim konularını belirlemekteyiz. Mevzuatın konunun kamuya açıklanmasına izin vermediği durumlarda veya konuyu kamuya açıklamanın doğuracağı olumsuz sonuçların, kamuya açıklamanın doğuracağı kamu yararını aşacağına makul şekilde beklendiği oldukça istisnai durumlarda, ilgili hususun bağımsız denetçi raporumuzda bildirilmemesine karar verebiliriz.

**B) Mevzuattan Kaynaklanan Diğer Yükümlülüklerle İlişkin Rapor**

6102 sayılı Türk Ticaret Kanunu'nun ("TTK") 402'nci maddesinin dördüncü fıkrası uyarınca; Şirket'in 1 Ocak – 31 Aralık 2024 hesap döneminde defter tutma düzeninin, finansal tablolarının, TTK ile Şirket esas sözleşmesinin finansal raporlamaya ilişkin hükümlerine uygun olmadığına dair önemli bir hususa rastlanmamıştır.

TTK'nın 402'nci maddesinin dördüncü fıkrası uyarınca; Yönetim Kurulu tarafımıza denetim kapsamında istenen açıklamaları yapmış ve talep edilen belgeleri vermiştir.

Bu bağımsız denetimi yürütüp sonuçlandıran sorumlu denetçi Serap Koçdar'dır.

DRT BAĞIMSIZ DENETİM VE SERBEST MUHASEBECİ MALİ MÜŞAVİRLİK A.Ş.  
Member of DELOITTE TOUCHE TOHMATSU LIMITED



Serap Koçdar, SMMM  
Sorumlu Denetçi

İstanbul, 14 Mart 2025

**BNP PARIBAS CARDIF SİGORTA A.Ş.**

**31 ARALIK 2024 TARİHİ İTİBARIYLA HAZIRLANAN  
YILSONU FİNANSAL RAPORU**

Sigortacılık ve Özel Emeklilik Düzenleme ve Denetleme Kurumu tarafından düzenlenen mevzuata göre hazırlanan finansal tablolar ile bunlara ilişkin açıklama ve dipnotların "Sigorta ve Reasürans Şirketleri ile Emeklilik Şirketlerinin Finansal Raporlamaları Hakkında Yönetmelik" hükümlerine ve Şirketimiz muhasebe kayıtlarına uygun olduğunu beyan ederiz.

İstanbul, 14 Mart 2025

Vivien Frederic Georges Berbigier  
Yönetim Kurulu Başkanı



İzzet Cemal Kışmır  
Yönetim Kurulu Üyesi,  
Genel Müdür




Jean-François Hermann Bourdeaux  
Denetim Komitesi Üyesi



Nilüfer Günhan  
Denetim Komitesi Üyesi



Mariano Ignacio Chirinos Gutierrez  
Finans Genel Müdür Yardımcısı



Yasemin Albayrak  
Sorumlu Aktüer



Yücel Arslan  
Finans Direktörü



<b>İÇİNDEKİLER</b>	<b>SAYFA</b>
<b>BİLANÇO .....</b>	<b>159-163</b>
<b>GELİR TABLOSU .....</b>	<b>164-166</b>
<b>ÖZSERMAYE DEĞİŞİM TABLOSU .....</b>	<b>167</b>
<b>NAKİT AKIŞ TABLOSU .....</b>	<b>168</b>
<b>KAR DAĞITIM TABLOSU .....</b>	<b>169</b>
<b>FİNANSAL TABLOLARA İLİŞKİN DİPNOTLAR .....</b>	<b>170-209</b>

## BNP PARIBAS CARDIF SİGORTA A.Ş.

## 31 ARALIK 2024 TARİHİ İTİBARIYLA BİLANÇO

(Para birimi aksi belirtilmedikçe Türk Lirası ("TL") olarak gösterilmiştir.)

VARLIKLAR	Dipnot	Bağımsız	Bağımsız
		Denetimden Geçmiş	Denetimden Geçmiş
		31 Aralık 2024	31 Aralık 2023
<b>I- Cari Varlıklar</b>			
<b>A- Nakit ve Nakit Benzeri Varlıklar</b>	<b>2.12 ve 14</b>	<b>534.314.677</b>	<b>486.675.449</b>
1- Kasa		-	-
2- Alınan Çekler		-	-
3- Bankalar	2.12 ve 14	495.698.425	463.629.753
4- Verilen Çekler ve Ödeme Emirleri (-)		-	-
5- Banka Garantili ve Üç Aydan Kısa Vadeli Kredi Kartı Alacakları	2.12 ve 14	38.616.252	23.045.696
6- Diğer Nakit ve Nakit Benzeri Varlıklar		-	-
<b>B- Finansal Varlıklar ile Riski Sigortalılara Ait Finansal Yatırımlar</b>	<b>11</b>	<b>2.897.598.195</b>	<b>1.370.179.055</b>
1- Satılmaya Hazır Finansal Varlıklar	11	1.355.547.810	285.919.314
2- Vadeye Kadar Elde Tutulacak Finansal Varlıklar		-	-
3- Alım Satım Amaçlı Finansal Varlıklar	11	1.542.050.385	1.084.259.741
4- Krediler		-	-
5- Krediler Karşılığı (-)		-	-
6- Riskli Hayat Poliçesi Sahiplerine Ait Finansal Yatırımlar		-	-
7- Şirket Hissesi		-	-
8- Finansal Varlıklar Değer Düşüklüğü Karşılığı (-)		-	-
<b>C- Esas Faaliyetlerden Alacaklar</b>	<b>2.8 ve 12</b>	<b>444.128.160</b>	<b>326.760.343</b>
1- Sigortacılık Faaliyetlerinden Alacaklar	12	443.779.954	326.538.736
2- Sigortacılık Faaliyetlerinden Alacaklar Karşılığı (-)		-	-
3- Reasürans Faaliyetlerinden Alacaklar	12	348.206	221.607
4- Reasürans Faaliyetlerinden Alacaklar Karşılığı (-)		-	-
5- Sigorta ve Reasürans Şirketleri Nezdindeki Depolar		-	-
6- Sigortalılara Krediler (İkrazlar)		-	-
7- Sigortalılara Krediler (İkrazlar) Karşılığı (-)		-	-
8- Esas Faaliyetlerden Kaynaklanan Şüpheli Alacaklar		-	-
9- Esas Faaliyetlerden Kaynaklanan Şüpheli Alacaklar Karşılığı (-)		-	-
<b>D- İlişkili Taraflardan Alacaklar</b>	<b>45 ve 47.1</b>	<b>-</b>	<b>646.150</b>
1- Ortaklardan Alacaklar		-	-
2- İştiraklerden Alacaklar		-	-
3- Bağlı Ortaklıklardan Alacaklar		-	-
4- Müsterek Yönetime Tabi Teşebbüslerden Alacaklar		-	-
5- Personelden Alacaklar		-	-
6- Diğer İlişkili Taraflardan Alacaklar	45 ve 47.1	-	646.150
7- İlişkili Taraflardan Alacaklar Reeskontu (-)		-	-
8- İlişkili Taraflardan Şüpheli Alacaklar		-	-
9- İlişkili Taraflardan Şüpheli Alacaklar Karşılığı (-)		-	-
<b>E- Diğer Alacaklar</b>		<b>-</b>	<b>-</b>
1- Finansal Kiralama Alacakları		-	-
2- Kazanılmamış Finansal Kiralama Faiz Gelirleri (-)		-	-
3- Verilen Depozito ve Teminatlar		-	-
4- Diğer Çeşitli Alacaklar		-	-
5- Diğer Çeşitli Alacaklar Reeskontu (-)		-	-
6- Şüpheli Diğer Alacaklar		-	-
7- Şüpheli Diğer Alacaklar Karşılığı (-)		-	-
<b>F- Gelecek Aylara ait Giderler ve Gelir Tahakkukları</b>		<b>482.682.983</b>	<b>277.318.114</b>
1- Erteleilmiş Üretim Giderleri	17	471.227.719	270.182.751
2- Tahakkuk Etmis Faiz ve Kira Gelirleri		-	-
3- Gelir Tahakkukları		-	-
4- Gelecek Aylara Ait Diğer Giderler	47.1	11.455.264	7.135.363
<b>G- Diğer Cari Varlıklar</b>		<b>621.533</b>	<b>-</b>
1- Gelecek Aylar İhtiyacı Stoklar		-	-
2- Peşin Ödenen Vergiler ve Fonlar		-	-
3- Erteleilmiş Vergi Varlıkları		-	-
4- İş Avansları		-	-
5- Personele Verilen Avanslar		-	-
6- Sayım ve Tesellüm Noksanları		-	-
7- Diğer Çeşitli Cari Varlıklar	47.1	621.533	-
8- Diğer Cari Varlıklar Karşılığı (-)		-	-
<b>I- Cari Varlıklar Toplamı</b>		<b>4.359.345.548</b>	<b>2.461.579.111</b>

Takip eden dipnotlar finansal tabloların tamamlayıcı parçasını oluştururlar.

## BNP PARIBAS CARDIF SİGORTA A.Ş.

## 31 ARALIK 2024 TARİHİ İTİBARIYLA BİLANÇO

(Para birimi aksi belirtilmedikçe Türk Lirası ("TL") olarak gösterilmiştir.)

VARLIKLAR	Dipnot	Bağımsız	Bağımsız
		Denetimden Geçmiş 31 Aralık 2024	Denetimden Geçmiş 31 Aralık 2023
<b>II- Cari Olmayan Varlıklar</b>		-	-
<b>A- Esas Faaliyetlerden Alacaklar</b>		-	-
1- Sigortacılık Faaliyetlerinden Alacaklar		-	-
2- Sigortacılık Faaliyetlerinden Alacaklar Karşılığı (-)		-	-
3- Reasürans Faaliyetlerinden Alacaklar		-	-
4- Reasürans Faaliyetlerinden Alacaklar Karşılığı		-	-
5- Sigorta ve Reasürans Şirketleri Nezdindeki Depolar		-	-
6- Sigortalılara Krediler (İkrazlar)		-	-
7- Sigortalılara Krediler (İkrazlar) Karşılığı (-)		-	-
8- Emeklilik Faaliyetlerinden Alacaklar		-	-
9- Esas Faaliyetlerden Kaynaklanan Şüpheli Alacaklar		-	-
10- Esas Faaliyetlerden Kaynaklanan Şüpheli Alacaklar Karşılığı (-)		-	-
<b>B- İlişkili Taraflardan Alacaklar</b>		-	-
1- Ortaklardan Alacaklar		-	-
2- İştiraklerden Alacaklar		-	-
3- Bağlı Ortaklıklardan Alacaklar		-	-
4- Müşterek Yönetime Tabi Teşebbüslerden Alacaklar		-	-
5- Personelden Alacaklar		-	-
6- Diğer İlişkili Taraflardan Alacaklar		-	-
7- İlişkili Taraflardan Alacaklar Reeskontu (-)		-	-
8- İlişkili Taraflardan Şüpheli Alacaklar		-	-
9- İlişkili Taraflardan Şüpheli Alacaklar Karşılığı (-)		-	-
<b>C- Diğer Alacaklar</b>		-	-
1- Finansal Kiralama Alacakları		-	-
2- Kazanılmamış Finansal Kiralama Faiz Gelirleri (-)		-	-
3- Verilen Depozito ve Teminatlar		-	-
4- Diğer Çeşitli Alacaklar		-	-
5- Diğer Çeşitli Alacaklar Reeskontu (-)		-	-
6- Şüpheli Diğer Alacaklar		-	-
7- Şüpheli Diğer Alacaklar Karşılığı (-)		-	-
<b>D- Finansal Varlıklar</b>		-	-
1- Bağlı Menkul Kıymetler		-	-
2- İştirakler		-	-
3- İştirakler Sermaye Taahhütleri (-)		-	-
4- Bağlı Ortaklıklar		-	-
5- Bağlı Ortaklıklar Sermaye Taahhütleri (-)		-	-
6- Müşterek Yönetime Tabi Teşebbüsler		-	-
7- Müşterek Yönetime Tabi Teşebbüsler Sermaye Taahhütleri (-)		-	-
8- Finansal Varlıklar ve Riski Sigortalılara Ait Finansal Yatırımlar		-	-
9- Diğer Finansal Varlıklar		-	-
10- Finansal Varlıklar Değer Düşüklüğü Karşılığı (-)		-	-
<b>E- Maddi Varlıklar</b>	<b>2.5 ve 6</b>	<b>18.108.619</b>	<b>10.563.730</b>
1- Yatırım Amaçlı Gayrimenkuller		-	-
2- Yatırım Amaçlı Gayrimenkuller Değer Düşüklüğü Karşılığı (-)		-	-
3- Kullanım Amaçlı Gayrimenkuller		-	-
4- Makine ve Teçhizatlar		-	-
5- Demirbaş ve Tesisatlar	6	24.435.720	14.030.037
6- Motorlu Taşıtlar		-	-
7- Diğer Maddi Varlıklar (Özel Maliyet Bedelleri Dahil)	6	617.505	617.505
8- Kiralama Yoluyla Edinilmiş Maddi Varlıklar		6.333.502	4.472.591
9- Birikmiş Amortismanlar (-)	6	(13.278.108)	(8.556.403)
10- Maddi Varlıklara İlişkin Avanslar (Yapılmakta Olan Yatırımlar Dahil)	6	-	-
<b>F- Maddi Olmayan Varlıklar</b>	<b>2.7 ve 8</b>	<b>59.320.872</b>	<b>45.651.722</b>
1- Haklar	8	65.225.065	39.353.918
2- Şerefîye		-	-
3- Faaliyet Öncesi Döneme Ait Giderler		-	-
4- Araştırma ve Geliştirme Giderleri		-	-
5- Diğer Maddi Olmayan Varlıklar	8	27.568.902	27.568.902
6- Birikmiş İtfalar (Amortismanlar) (-)	8	(33.473.095)	(21.271.098)
7- Maddi Olmayan Varlıklara İlişkin Avanslar		-	-
<b>G- Gelecek Yıllara Ait Giderler ve Gelir Tahakkukları</b>		<b>2.502.094.257</b>	<b>1.313.645.895</b>
1- Ertelemiş Üretim Giderleri	17	2.501.827.499	1.313.162.969
2- Gelir Tahakkukları		-	-
3- Gelecek Yıllara ait Diğer Giderler	47.1	266.758	482.926
<b>H- Diğer Cari Olmayan Varlıklar</b>	<b>2.18, 21 ve 35</b>	<b>52.468.479</b>	<b>37.675.304</b>
1- Etketif Yabancı Para Hesapları		-	-
2- Döviz Hesapları		-	-
3- Gelecek Yıllar İhtiyacı Stoklar		-	-
4- Peşin Ödenen Vergiler ve Fonlar		-	-
5- Ertelemiş Vergi Varlıkları	2.18, 21 ve 35	52.468.479	37.675.304
6- Diğer Çeşitli Cari Olmayan Varlıklar		-	-
7- Diğer Cari Olmayan Varlıklar Amortismanı (-)		-	-
8- Diğer Cari Olmayan Varlıklar Karşılığı		-	-
<b>II- Cari Olmayan Varlıklar Toplamı</b>		<b>2.631.992.227</b>	<b>1.407.536.651</b>
<b>Varlıklar Toplamı (I+II)</b>		<b>6.991.337.775</b>	<b>3.869.115.772</b>

Takip eden dipnotlar finansal tabloların tamamlayıcı parçasını oluştururlar.

## BNP PARIBAS CARDIF SİGORTA A.Ş.

## 31 ARALIK 2024 TARİHİ İTİBARIYLA BİLANÇO

(Para birimi aksi belirtilmedikçe Türk Lirası ("TL") olarak gösterilmiştir.)

YÜKÜMLÜLÜKLER	Dipnot	Bağımsız Denetimden Geçmiş 31 Aralık 2024	Bağımsız Denetimden Geçmiş 31 Aralık 2023
<b>III- Kısa Vadeli Yükümlülükler</b>			
<b>A- Finansal Borçlar</b>	<b>20</b>	<b>1.927.944</b>	<b>938.656</b>
1- Kredi Kuruluşlarına Borçlar		-	-
2- Finansal Kiralama İşlemlerinden Borçlar	20	2.541.542	1.584.000
3- Erteleilmiş Finansal Kiralama Borçlanma Maliyetleri (-)	20	(613.598)	(645.344)
4- Uzun Vadeli Kredilerin Ana Para Taksitleri ve Faizleri		-	-
5- Çıkarılmış Tahviller(Bonolar) Anapara Taksit ve Faizleri		-	-
6- Çıkarılmış Diğer Finansal Varlıklar		-	-
7- Çıkarılmış Diğer Finansal Varlıklar İhraç Farkı (-)		-	-
8- Diğer Finansal Borçlar (Yükümlülükler)		-	-
<b>B- Esas Faaliyetlerden Borçlar</b>	<b>4 ve 19</b>	<b>19.148.035</b>	<b>11.091.496</b>
1- Sigortacılık Faaliyetlerinden Borçlar	4 ve 19	18.914.886	10.858.347
2- Reasürans Faaliyetlerinden Borçlar	4 ve 19	233.149	233.149
3- Sigorta ve Reasürans Şirketlerinden Alınan Depolar		-	-
4- Emeklilik Faaliyetlerinden Borçlar		-	-
5- Diğer Esas Faaliyetlerden Borçlar		-	-
6- Diğer Esas Faaliyetlerden Borçlar Borç Senetleri Reeskontu (-)		-	-
<b>C- İlişkili Tarafalara Borçlar</b>		<b>11.245.959</b>	<b>3.904.438</b>
1- Ortaklara Borçlar		-	-
2- İştiraklere Borçlar		-	-
3- Bağlı Ortaklıklara Borçlar		-	-
4- Müşterek Yönetime Tabi Teşebbüslere Borçlar		-	-
5- Personele Borçlar		6.545	10.803
6- Diğer İlişkili Tarafalara Borçlar	45 ve 47.1	11.239.414	3.893.635
<b>D- Diğer Borçlar</b>	<b>4, 19 ve 47.1</b>	<b>43.356.621</b>	<b>20.276.191</b>
1- Alınan Depozito ve Teminatlar		-	-
2- Tedavi Giderlerine İlişkin SGK'ya Borçlar		-	-
3- Diğer Çeşitli Borçlar	4, 19 ve 47.1	43.356.621	20.276.191
4- Diğer Çeşitli Borçlar Reeskontu (-)		-	-
<b>E- Sigortacılık Teknik Karşılıkları</b>	<b>2.24, 4 ve 17</b>	<b>787.516.601</b>	<b>464.401.214</b>
1- Kazanılmamış Primler Karşılığı - Net	2.24, 4 ve 17	718.215.520	422.114.663
2- Devam Eden Riskler Karşılığı - Net	2.24, 4 ve 17	1.482.599	-
3- Matematik Karşılıklar - Net	2.24, 4 ve 17	7.425.677	3.064.309
4- Muallak Hasar ve Tazminat Karşılığı - Net	2.24, 4 ve 17	60.392.805	39.222.242
5- İkramiye ve İndirimler Karşılığı - Net		-	-
6- Diğer Teknik Karşılıklar - Net		-	-
<b>F- Ödenecek Vergi ve Benzeri Diğer Yükümlülükler ile Karşılıkları</b>		<b>86.327.934</b>	<b>55.588.082</b>
1- Ödenecek Vergi ve Fonlar		55.510.911	39.688.785
2- Ödenecek Sosyal Güvenlik Kesintileri		940.275	591.456
3- Vadesi Geçmiş Erteleilmiş veya Taksitlendirilmiş Vergi ve Diğer Yükümlülükler		-	-
4- Ödenecek Diğer Vergi ve Benzeri Yükümlülükler		1.934.548	849.248
5- Dönem Karı Vergi ve Diğer Yasal Yükümlülük Karşılıkları	2.18 ve 35	123.139.649	80.405.457
6- Dönem Karımın Peşin Ödenen Vergi ve Diğer Yükümlülükleri (-)	2.18 ve 35	(95.197.449)	(65.946.864)
7- Diğer Vergi ve Benzeri Yükümlülük Karşılıkları		-	-
<b>G- Diğer Risklere İlişkin Karşılıklar</b>	<b>2.20 ve 23</b>	<b>413.712.530</b>	<b>243.214.600</b>
1- Kıdem Tazminatı Karşılığı		-	-
2- Sosyal Yardım Sandığı Varlık Açıkları Karşılığı		-	-
3- Maliyet Giderleri Karşılığı	2.20 ve 23	413.712.530	243.214.600
<b>H- Gelecek Aylara Ait Gelirler ve Gider Tahakkukları</b>			
1- Erteleilmiş Komisyon Gelirleri		-	-
2- Gider Tahakkukları		-	-
3- Gelecek Aylara Ait Diğer Gelirler		-	-
<b>I- Diğer Kısa Vadeli Yükümlülükler</b>			
1- Erteleilmiş Vergi Yükümlülüğü		-	-
2- Sayım ve Tesellüm Fazlalıkları		-	-
3- Diğer Çeşitli Kısa Vadeli Yükümlülükler		-	-
<b>III - Kısa Vadeli Yükümlülükler Toplamı</b>		<b>1.363.235.624</b>	<b>799.414.681</b>

Takip eden dipnotlar finansal tabloların tamamlayıcı parçasını oluştururlar.

## BNP PARIBAS CARDIF SİGORTA A.Ş.

## 31 ARALIK 2024 TARİHİ İTİBARIYLA BİLANÇO

(Para birimi aksi belirtilmedikçe Türk Lirası ("TL") olarak gösterilmiştir.)

YÜKÜMLÜLÜKLER	Dipnot	Bağımsız	Bağımsız
		Denetimden Geçmiş 31 Aralık 2024	Denetimden Geçmiş 31 Aralık 2023
<b>IV- Uzun Vadeli Yükümlülükler</b>			
<b>A- Finansal Borçlar</b>	<b>20</b>	<b>1.435.262</b>	<b>2.053.739</b>
1- Kredi Kuruluşlarına Borçlar		-	-
2- Finansal Kiralama İşlemlerinden Borçlar	20	1.560.866	2.508.000
3- Ertelenmiş Finansal Kiralama Borçlanma Maliyetleri (-)	20	(125.604)	(454.261)
4- Çıkarılmış Tahviller		-	-
5- Çıkarılmış Diğer Finansal Varlıklar		-	-
6- Çıkarılmış Diğer Finansal Varlıklar İhraç Farkı (-)		-	-
7- Diğer Finansal Borçlar (Yükümlülükler)		-	-
<b>B- Esas Faaliyetlerden Borçlar</b>			
1- Sigortacılık Faaliyetlerinden Borçlar		-	-
2- Reasürans Faaliyetlerinden Borçlar		-	-
3- Sigorta ve Reasürans Şirketlerinden Alınan Depolar		-	-
4- Emeklilik Faaliyetlerinden Borçlar		-	-
5- Diğer Esas Faaliyetlerden Borçlar		-	-
6- Diğer Esas Faaliyetlerden Borçlar Borç Senetleri Reeskontu (-)		-	-
<b>C- İlişkili Taraflara Borçlar</b>			
1- Ortaklara Borçlar		-	-
2- İştiraklere Borçlar		-	-
3- Bağlı Ortaklıklara Borçlar		-	-
4- Müşterek Yönetime Tabi Teşebbüslere Borçlar		-	-
5- Personele Borçlar		-	-
6- Diğer İlişkili Taraflara Borçlar		-	-
<b>D- Diğer Borçlar</b>			
1- Alınan Depozito ve Teminatlar		-	-
2- Tedavi Giderlerine İlişkin SGK'ya Borçlar		-	-
3- Diğer Çeşitli Borçlar		-	-
4- Diğer Çeşitli Borçlar Reeskontu		-	-
<b>E- Sigortacılık Teknik Karşılıkları</b>	<b>2.24, 4 ve 17</b>	<b>3.842.290.720</b>	<b>2.156.534.204</b>
1- Kazanılmamış Primler Karşılığı - Net	2.24, 4 ve 17	3.795.909.701	2.123.799.894
2- Devam Eden Riskler Karşılığı - Net		-	-
3- Matematik Karşılıkları - Net	2.24, 4 ve 17	8.710.731	6.774.651
4- Muallak Hasar ve Tazminat Karşılığı - Net	2.24, 4 ve 17	37.476.210	25.959.659
5- İkramiye ve İndirimler Karşılığı - Net		-	-
6- Diğer Teknik Karşılıkları - Net		194.078	-
<b>F- Diğer Yükümlülükler ve Karşılıkları</b>			
1- Ödenecek Diğer Yükümlülükler		-	-
2- Vadesi Geçmiş Ertelenmiş veya Taksitlendirilmiş Vergi ve Diğer Yükümlülükler		-	-
3- Diğer Borç ve Gider Karşılıkları		-	-
<b>G- Diğer Risklere İlişkin Karşılıkları</b>	<b>2.19 ve 22</b>	<b>1.788.034</b>	<b>1.271.820</b>
1- Kıdem Tazminatı Karşılığı	2.19 ve 22	1.788.034	1.271.820
2- Sosyal Yardım Sandığı Varlık Açıkları Karşılığı		-	-
<b>H- Gelecek Yıllara Ait Gelirler ve Gider Tahakkukları</b>			
1- Gelecek Yıllara Ait Gelirler		-	-
2- Gider Tahakkukları		-	-
3- Gelecek Yıllara Ait Diğer Gelirler		-	-
<b>I- Diğer Uzun Vadeli Yükümlülükler</b>			
1- Ertelenmiş Vergi Yükümlülüğü		-	-
2- Diğer Uzun Vadeli Yükümlülükler		-	-
		-	-
<b>IV- Uzun Vadeli Yükümlülükler Toplamı</b>		<b>3.845.514.016</b>	<b>2.159.859.763</b>

Takip eden dipnotlar finansal tabloların tamamlayıcı parçasını oluştururlar.

## BNP PARIBAS CARDIF SİGORTA A.Ş.

## 31 ARALIK 2024 TARİHİ İTİBARIYLA BİLANÇO

(Para birimi aksi belirtilmedikçe Türk Lirası ("TL") olarak gösterilmiştir.)

ÖZSERMAYE	Dipnot	Bağımsız	Bağımsız
		Denetimden Geçmiş 31 Aralık 2024	Denetimden Geçmiş 31 Aralık 2023
<b>V- Özsermaye</b>			
<b>A- Ödenmiş Sermaye</b>	<b>2.13 ve 15</b>	<b>47.936.859</b>	<b>47.936.859</b>
1- (Nominal) Sermaye	2.13 ve 15	47.936.859	47.936.859
2- Ödenmemiş Sermaye (-)		-	-
3- Sermaye Düzeltmesi Olumlu Farkları		-	-
4- Sermaye Düzeltmesi Olumsuz Farkları (-)		-	-
5- Tescilli Beklenen Sermaye		-	-
<b>B- Sermaye Yedekleri</b>		<b>99.586.341</b>	<b>99.586.341</b>
1- Hisse Senedi İhraç Primleri	15	99.586.341	99.586.341
2- Hisse Senedi İptal Karları		-	-
3- Sermayeye Eklenecek Satış Karları		-	-
4- Yabancı Para Çevirim Farkları		-	-
5- Diğer Sermaye Yedekleri		-	-
<b>C- Kar Yedekleri</b>		<b>9.984.372</b>	<b>11.432.502</b>
1- Yasal Yedekler	15	5.337.311	5.337.311
2- Statü Yedekleri		-	-
3- Olağanüstü Yedekler		-	-
4- Özel Fonlar (Yedekler)		-	-
5- Finansal Varlıkların Değerlemesi	15	4.647.061	6.095.191
6- Diğer Kar Yedekleri		-	-
<b>D- Geçmiş Yıllar Karları</b>		<b>751.168.732</b>	<b>291.170.437</b>
1- Geçmiş Yıllar Karları		751.168.732	291.170.437
<b>E- Geçmiş Yıllar Zararları (-)</b>		<b>(283.112)</b>	<b>(283.118)</b>
1- Geçmiş Yıllar Zararları		(283.112)	(283.118)
<b>F- Dönem Net Karı</b>		<b>874.194.943</b>	<b>459.998.301</b>
1- Dönem Net Karı		874.194.943	459.998.301
2- Dönem Net Zararı (-)		-	-
3- Dağıtım Konu Olmayan Dönem Karı		-	-
<b>V- Özsermaye Toplamı</b>		<b>1.782.588.135</b>	<b>909.841.322</b>
<b>Özermaye ve Yükümlülükler Toplamı (III+IV+V)</b>		<b>6.991.337.775</b>	<b>3.869.115.762</b>

Takip eden dipnotlar finansal tabloların tamamlayıcı parçasını oluştururlar.

## BNP PARIBAS CARDIF SİGORTA A.Ş.

1 OCAK – 31 ARALIK 2024 HESAP DÖNEMİNE AİT  
GELİR TABLOSU

(Para birimi aksi belirtilmedikçe Türk Lirası (“TL”) olarak gösterilmiştir.)

I-TEKNİK BÖLÜM	Dipnot	Bağımsız	Bağımsız
		Denetimden Geçmiş 1 Ocak – 31 Aralık 2024	Denetimden Geçmiş 1 Ocak – 31 Aralık 2023
<b>A- Hayat dışı teknik gelir</b>		<b>3.182.288.026</b>	<b>1.606.175.878</b>
1- Kazanılmış primler (reasürör payı düşülmüş olarak)		2.117.175.472	1.238.181.872
1.1- Yazılan primler (reasürör payı düşülmüş olarak)	2.21 ve 24	4.086.868.735	2.740.239.100
1.1.1- Brüt Yazılan Primler (+)	24	4.089.232.419	2.740.762.518
1.1.2- Reasüröre Devredilen Primler (-)	10 ve 24	(2.363.684)	(523.418)
1.1.3- SGK'ya Aktarılan Primler		-	-
1.2- Kazanılmamış Primler Karşılığında Değişim (Reasürör Payı ve Devreden Kısım Düşülmüş Olarak)(+/-)	17	(1.968.210.664)	(1.502.057.228)
1.2.1- Kazanılmamış Primler Karşılığı (-)	17	(1.968.210.664)	(1.502.057.228)
1.2.2- Kazanılmamış primler karşılığında Reasürör Payı (+)		-	-
1.3- Devam Eden Riskler Karşılığında Değişim (Reasürör Payı ve Devreden Kısım Düşülmüş Olarak)(+/-)	17	(1.482.599)	-
1.3.1- Devam Eden Riskler Karşılığı (-)	17	(1.482.599)	-
1.3.2- Devam Eden Riskler Karşılığında Reasürör Payı (+)		-	-
2- Teknik Olmayan Bölümden Aktarılan Yatırım Gelirleri		1.063.570.335	367.442.388
3- Diğer Teknik Gelirler (Reasürör Payı Düşülmüş Olarak)		-	-
3.1- Brüt Diğer Teknik Gelirler (+)		-	-
3.2- Brüt Diğer Teknik Gelirlerde Reasürör Payı (-)		-	-
4- Tahakkuk Eden Rücu ve Sovtaj Gelirleri		1.542.219	551.618
<b>B- Hayat dışı teknik gider(-)</b>		<b>(2.151.029.784)</b>	<b>(1.188.377.096)</b>
1- Gerçekleşen Tazminatlar (Reasürör Payı Düşülmüş Olarak)		(370.798.644)	(229.790.893)
1.1- Ödenen Tazminatlar (Reasürör Payı Düşülmüş Olarak)	17	(338.111.530)	(195.423.089)
1.1.1- Brüt Ödenen Tazminatlar (-)	17	(338.111.530)	(195.423.089)
1.1.2- Ödenen Tazminatlarda Reasürör Payı (+)		-	-
1.2- Muallak Tazminatlar Karşılığında Değişim (Reasürör Payı ve Devreden Kısım Düşülmüş Olarak) (+/-)	17	(32.687.114)	(34.367.804)
1.2.1- Muallak Tazminatlar Karşılığı (-)	17	(32.687.114)	(34.367.804)
1.2.2- Muallak Tazminatlar Karşılığında Reasürör Payı (+)		-	-
2- İkramiye ve indirimler Karşılığında Değişim (Reasürör Payı ve Devreden Kısım Düşülmüş Olarak) (+/-)		-	-
2.1- İkramiye ve indirimler Karşılığı (-)		-	-
2.2- İkramiye ve indirimler karşılığında Reasürör Payı (+)		-	-
3- Diğer Teknik Karşılıklarda Değişim (Reasürör Payı ve Devreden Kısım Düşülmüş Olarak) (+/-)	17	(194.078)	-
4- Faaliyet giderleri (-)	31 ve 32	(1.773.739.614)	(958.748.250)
5- Matematik Karşılıklarda Değişim ( Reasürör Payı ve Devreden Kısım Düşülmüş Olarak) (+/-)	17	(6.297.448)	162.047
5.1- Matematik Karşılıklar	17	(6.297.448)	162.047
5.2- Matematik Karşılıklarda Reasürör Payı(+)		-	-
6- Diğer Teknik Giderler (-)		-	-
6.1- Brüt Diğer Teknik Giderler (-)		-	-
6.2- Brüt Diğer Teknik Giderlerde Reasürör Payı		-	-
<b>C- Teknik bölüm dengesi- hayat dışı (A-B)</b>		<b>1.031.258.242</b>	<b>417.798.782</b>

Takip eden dipnotlar finansal tabloların tamamlayıcı parçasını oluştururlar.

## BNP PARIBAS CARDIF SİGORTA A.Ş.

1 OCAK – 31 ARALIK 2024 HESAP DÖNEMİNE AİT  
GELİR TABLOSU

(Para birimi aksi belirtilmedikçe Türk Lirası ("TL") olarak gösterilmiştir.)

I-TEKNİK BÖLÜM	Bağımsız Denetimden Geçmiş		Bağımsız Denetimden Geçmiş	
	Dipnot	31 Aralık 2024	1 Ocak - 31 Aralık 2023	1 Ocak - 31 Aralık 2023
<b>D- Hayat teknik gelir</b>		-	-	-
1- Kazanılmış Primler (Reasürör Payı Düşülmüş Olarak)		-	-	-
1.1- Yazılan Primler (Reasürör Payı Düşülmüş Olarak)		-	-	-
1.1.1- Brüt Yazılan Primler (+)		-	-	-
1.1.2- Reasüröre Devredilen Primler (-)		-	-	-
1.2- Kazanılmamış Primler Karşılığında Değişim (Reasürör Payı ve Devreden Kısım Düşülmüş Olarak)(+/-)		-	-	-
1.2.1- Kazanılmamış Primler Karşılığı (-)		-	-	-
1.2.2- Kazanılmamış Primler Karşılığında Reasürör Payı (+)		-	-	-
1.3- Devam Eden Riskler Karşılığında Değişim (Reasürör Payı ve Devreden Kısım Düşülmüş Olarak)(+/-)		-	-	-
1.3.1- Devam Eden Riskler Karşılığı (-)		-	-	-
1.3.2- Devam Eden Riskler Karşılığında Reasürör Payı (+)		-	-	-
2- Hayat Branşı Yatırım Geliri		-	-	-
3- Yatırımlardaki Gerçekleşmemiş Karlar		-	-	-
4- Diğer Teknik Gelirler (Reasürör Payı Düşülmüş Olarak)		-	-	-
5- Tahakkuk Eden Rücu Gelirleri (+/-)		-	-	-
<b>E- Hayat teknik gider</b>		-	-	-
1- Gerçekleşen Tazminatlar (reasürör payı düşülmüş olarak)		-	-	-
1.1- Ödenen tazminatlar (reasürör payı düşülmüş olarak)		-	-	-
1.1.1- Brüt Ödenen tazminatlar (-)		-	-	-
1.1.2- Brüt Ödenen tazminatlarda reasürör payı (+)		-	-	-
1.2- Muallak Tazminatlar Karşılığında Değişim (Reasürör Payı ve Devreden Kısım Düşülmüş Olarak) (+/-)		-	-	-
1.2.1- Muallak Tazminatlar Karşılığı (-)		-	-	-
1.2.2- Muallak Hasarlar Karşılığında Reasürör Payı (+)		-	-	-
2- İkramiye ve indirimler Karşılığında Değişim (Reasürör Payı ve Devreden Kısım Düşülmüş Olarak) (+/-)		-	-	-
2.1- İkramiye ve indirimler Karşılığı (-)		-	-	-
2.2- İkramiye ve indirimler Karşılığında Reasürör Payı (+)		-	-	-
3- Matematik Karşılıklarda Değişim (Reasürör Payı ve Devreden Kısım Düşülmüş Olarak)(+/-)		-	-	-
3.1- Matematik Karşılıklar (-)		-	-	-
3.1.1- Aktüeryal Matematik Karşılık (+/-)		-	-	-
3.1.2- Kar Payı Karşılığı (Yatırım Riski Poliçe Sahiplerine Ait Poliçeler için Ayrılan)		-	-	-
3.2- Matematik Karşılığında Reasürör Payı (+)		-	-	-
4- Diğer Teknik Karşılıklarda Değişim (Reasürör Payı ve Devreden Kısım Düşülmüş Olarak) (+/-)		-	-	-
5- Faaliyet giderleri (-)		-	-	-
6- Yatırım giderleri (-)		-	-	-
7- Yatırımlardaki gerçekleşmemiş zararlar (-)		-	-	-
8- Teknik olmayan bölüme aktarılan yatırım gelirleri (-)		-	-	-
<b>F- Teknik bölüm dengesi- hayat (D – E)</b>		-	-	-
<b>G- Emeklilik teknik gelir</b>		-	-	-
1- Fon işletim gelirleri		-	-	-
2- Yönetim gideri kesintisi		-	-	-
3- Giriş aidatı gelirleri		-	-	-
4- Ara verme halinde yönetim gideri kesintisi		-	-	-
5- Özel hizmet gideri kesintisi		-	-	-
6- Sermaye tahsis avansı değer artış gelirleri		-	-	-
7- Diğer teknik gelirler		-	-	-
<b>H- Emeklilik teknik gideri</b>		-	-	-
1- Fon işletim giderleri (-)		-	-	-
2- Sermaye tahsis avansları değer azalış giderleri(-)		-	-	-
3- Faaliyet giderleri (-)		-	-	-
4- Diğer teknik giderler (-)		-	-	-
<b>I- Teknik bölüm dengesi- emeklilik (G – H)</b>		-	-	-

Takip eden dipnotlar finansal tabloların tamamlayıcı parçasını oluştururlar.

## BNP PARIBAS CARDIF SİGORTA A.Ş.

1 OCAK – 31 ARALIK 2024 HESAP DÖNEMİNE AİT  
GELİR TABLOSU

(Para birimi aksi belirtilmedikçe Türk Lirası (“TL”) olarak gösterilmiştir.)

II-TEKNİK OLMAYAN BÖLÜM	Dipnot	Bağımsız	Bağımsız
		Denetimden Geçmiş 1 Ocak - 31 Aralık 2024	Denetimden Geçmiş 1 Ocak - 31 Aralık 2023
C- Teknik bölüm dengesi- hayat dışı (A-B)		1.031.258.242	417.798.782
F- Teknik bölüm dengesi- hayat (D-E)		-	-
I - Teknik bölüm dengesi- emeklilik (G-H)		-	-
J- Genel teknik bölüm dengesi (C+F+I)		1.031.258.242	417.798.782
K- Yatırım gelirleri	26	1.076.002.549	476.612.477
1- Finansal yatırımlardan elde edilen gelirler	26	428.720.966	137.725.074
2-Finansal yatırımların nakde çevrilmesinden elde edilen karlar		-	-
3- Finansal yatırımların değerlemesi	26	598.989.741	259.138.906
4- Kambiyo karları	26 ve 36	48.291.842	79.748.497
5- İştiraklerden gelirler		-	-
6- Bağlı ortaklıklar ve müşterek yönetime tabi teşebbüslerden gelirler		-	-
7- Arazi, arsa ile binalardan elde edilen gelirler		-	-
8- Türev ürünlerden elde edilen gelirler		-	-
9- Diğer yatırımlar		-	-
10- Hayat teknik bölümünden aktarılan yatırım gelirleri		-	-
L- Yatırım giderleri (-)		(1.125.637.409)	(389.590.543)
1- Yatırım yönetim giderleri – faiz dahil (-)	20 ve 34	(41.232.770)	(842.450)
2- Yatırımlar değer azalışları (-)		-	-
3- Yatırımların nakte çevrilmesi sonucunda oluşan zararlar (-)		-	-
4- Hayat dışı teknik bölümüne aktarılan yatırım gelirleri (-)		(1.063.570.335)	(367.442.388)
5- Türev ürünler sonucunda oluşan zararlar (-)		-	-
6- Kambiyo zararları (-)	36	(3.538.625)	(9.515.456)
7- Amortisman giderleri (-)	6 ve 8	(17.295.679)	(11.790.249)
8- Diğer yatırım giderleri (-)		-	-
M- Diğer faaliyetlerden ve olağandışı faaliyetlerden gelir ve karlar ile gider ve zararlar (+/-)		15.711.210	35.583.042
1- Karşılıklar hesabı (+/-)	47.5	(692.669)	(1.083.778)
2- Reeskont hesabı (+/-)		-	-
3- Özellikli sigortalar hesabı (+/-)		-	-
4- Enflasyon düzeltmesi hesabı (+/-)		-	-
5- Ertelemiş vergi varlığı hesabı (+/-)	21 ve 35	14.390.028	28.814.239
6- Ertelemiş vergi yükümlülüğü gideri (-)		-	-
7- Diğer gelir ve karlar		107.395	16.773
8- Diğer gider ve zararlar (-)		(249.175)	(791.013)
9- Önceki yıl gelir ve karları	47.4	2.857.667	8.639.402
10- Önceki yıl gider ve zararları(-)	47.4	(702.036)	(12.581)
N- Dönem net karı veya zararı		874.194.943	459.998.301
1- Dönem karı ve zararı		997.334.592	540.403.758
2- Dönem karı vergi ve diğer yasal yükümlülük karşılıkları(-)	35	(123.139.649)	(80.405.457)
3- Dönem net kar veya zararı		874.194.943	459.998.301

Takip eden dipnotlar finansal tabloların tamamlayıcı parçasını oluştururlar.

## FİNANSAL BİLGİLER

## BNP PARIBAS CARDIF SİGORTA A.Ş.

1 OCAK – 31 ARALIK 2024 HESAP DÖNEMİNE AİT  
ÖZSERMAYE DEĞİŞİM TABLOSU

(Para birimi aksi belirtilmedikçe Türk Lirası ("TL") olarak gösterilmiştir.)

	Bağımsız Denetimden Geçmiş										
	31 Aralık 2024										
Dipnot	Sermaye	Tescilli Beklenen Sermaye	Varlıklarda değer artışı (azalış)	Öz sermaye enfasyon düzeltmesi farkları	Yabancı para çevrim farkları	Yasal yedekler	Statü yedekleri	Diger yedekler ve dağıtılmamış karlar (*)	Net dönem karı (veya zararı)	Geçmiş yıllar karları / zararları (-)	Toplam
<b>Cari dönem</b>											
I- Önceki dönem sonu bakiyesi (31/12/2023)	47.936.859	-	6.095.191	-	-	5.337.311	-	99.586.341	459.998.301	290.887.319	909.841.322
II- Mühasebe politikasında değişiklikler	-	-	-	-	-	-	-	-	-	-	-
III- Yeni bakiye (I + II) (01/01/2024)	47.936.859	-	6.095.191	-	-	5.337.311	-	99.586.341	459.998.301	290.887.319	909.841.322
A- Sermaye artırımları (A1+A2)	-	-	-	-	-	-	-	-	-	-	-
I- Nakit	-	-	-	-	-	-	-	-	-	-	-
2- İle kaynaklardan	-	-	-	-	-	-	-	-	-	-	-
B- İşletmenin aldığı kendi hisse senetleri	-	-	-	-	-	-	-	-	-	-	-
C- Gelir tablosunda yer almayan kazanç ve kayıplar	-	-	-	-	-	-	-	-	-	-	-
D- Varlıklarda değer artışı	-	-	(1.448.130)	-	-	-	-	-	-	-	(1.448.130)
E- Yabancı para çevrim farkları	-	-	-	-	-	-	-	-	-	-	-
F- Diğer kazanç ve kayıplar	-	-	-	-	-	-	-	-	-	-	-
G- Enflasyon düzeltme farkları	-	-	-	-	-	-	-	-	-	-	-
H- Dönem net karı (veya zararı)	-	-	-	-	-	-	-	-	874.194.943	-	874.194.943
I- Dağıtılan temettül	-	-	-	-	-	-	-	-	-	-	-
J- Transferler	-	-	-	-	-	-	-	-	(459.998.301)	459.998.301	-
<b>IV- Dönem sonu bakiyesi (31/12/2024) (III+A+B+C+D+E+F+G+H+I+J)</b>	<b>47.936.859</b>	<b>-</b>	<b>4.647.061</b>	<b>-</b>	<b>-</b>	<b>5.337.311</b>	<b>-</b>	<b>99.586.341</b>	<b>874.194.943</b>	<b>750.885.620</b>	<b>1.782.588.135</b>
	Bağımsız Denetimden Geçmiş										
	31 Aralık 2023										
Dipnot	Sermaye	Tescilli Beklenen Sermaye	Varlıklarda değer artışı (azalış)	Öz sermaye enfasyon düzeltmesi farkları	Yabancı para çevrim farkları	Yasal yedekler	Statü yedekleri	Diger yedekler ve dağıtılmamış karlar (*)	Net dönem karı (veya zararı)	Geçmiş yıllar karları / zararları (-)	Toplam
<b>Geçmiş dönem</b>											
I- Önceki dönem sonu bakiyesi (31/12/2022)	47.936.859	-	(84.993)	-	-	5.337.311	-	99.586.341	116.100.189	174.787.130	443.662.837
II- Mühasebe politikasında değişiklikler	-	-	-	-	-	-	-	-	-	-	-
III- Yeni bakiye (I + II) (01/01/2023)	47.936.859	-	(84.993)	-	-	5.337.311	-	99.586.341	116.100.189	174.787.130	443.662.837
A- Sermaye artırımları (A1+A2)	-	-	-	-	-	-	-	-	-	-	-
I- Nakit	-	-	-	-	-	-	-	-	-	-	-
2- İle kaynaklardan	-	-	-	-	-	-	-	-	-	-	-
B- İşletmenin aldığı kendi hisse senetleri	-	-	-	-	-	-	-	-	-	-	-
C- Gelir tablosunda yer almayan kazanç ve kayıplar	-	-	-	-	-	-	-	-	-	-	-
D- Varlıklarda değer artışı	-	-	-	-	-	-	-	-	-	-	-
E- Yabancı para çevrim farkları	-	-	6.180.184	-	-	-	-	-	-	-	6.180.184
F- Diğer kazanç ve kayıplar	-	-	-	-	-	-	-	-	-	-	-
G- Enflasyon düzeltme farkları	-	-	-	-	-	-	-	-	-	-	-
H- Dönem net karı (veya zararı)	-	-	-	-	-	-	-	-	459.998.301	-	459.998.301
I- Dağıtılan temettül	-	-	-	-	-	-	-	-	-	-	-
J- Transferler	-	-	-	-	-	-	-	-	(116.100.189)	116.100.189	-
<b>IV- Dönem sonu bakiyesi (31/12/2023) (III+A+B+C+D+E+F+G+H+I+J)</b>	<b>47.936.859</b>	<b>-</b>	<b>6.095.191</b>	<b>-</b>	<b>-</b>	<b>5.337.311</b>	<b>-</b>	<b>99.586.341</b>	<b>459.998.301</b>	<b>290.887.319</b>	<b>909.841.322</b>

(\*) Hisse senedi ihraç primleri tutandır.

Takip eden dipnotlar finansal tabloların tamamlayıcı parçasını oluştururlar.

**BNP PARIBAS CARDIF SİGORTA A.Ş.**  
**1 OCAK – 31 ARALIK 2024 TARİHİNDE SONA EREN DÖNEME AİT**  
**NAKİT AKIŞ TABLOSU**

(Para birimi aksi belirtilmedikçe Türk Lirası (“TL”) olarak gösterilmiştir.)

	Dipnot	Bağımsız Denetimden Geçmiş 1 Ocak – 31 Aralık 2024	Bağımsız Denetimden Geçmiş 1 Ocak – 31 Aralık 2023
<b>A. Esas faaliyetlerden kaynaklanan nakit akımları</b>			
1. Sigortacılık faaliyetlerinden elde edilen nakit girişleri		2.181.994.388	1.668.463.983
2. Reasürans faaliyetlerinden elde edilen nakit girişleri		-	-
3. Emeklilik faaliyetlerinden elde edilen nakit girişleri		-	-
4. Sigortacılık faaliyetleri nedeniyle yapılan nakit çıkışı (-)		(2.012.169.182)	(868.861.370)
5. Reasürans faaliyetleri nedeniyle nakit çıkışı (-)		-	-
6. Emeklilik faaliyetleri nedeniyle nakit çıkışı (-)		-	-
<b>7. Esas faaliyetler sonucu oluşan nakit (A1+A2+A3-A4-A5-A6)</b>		<b>169.825.206</b>	<b>799.602.613</b>
8. Faiz ödemeleri (-)		-	-
9. Gelir vergisi ödemeleri (-)	35	(109.656.042)	(72.606.672)
10. Diğer nakit girişleri		108.908.622	68.717.270
11. Diğer nakit çıkışları (-)		(422.147.042)	(79.748.497)
<b>12. Esas faaliyetlerden kaynaklanan (kullanılan) net nakit</b>		<b>(253.069.256)</b>	<b>715.964.714</b>
<b>B. Yatırım faaliyetlerinden kaynaklanan nakit akımları</b>			
1. Maddi varlıkların satışı		-	-
2. Maddi varlıkların iktisabı (-)	6 ve 8	(36.654.338)	(26.934.499)
3. Mali varlık iktisabı (-)	11	(2.011.951.950)	(1.056.817.822)
4. Mali varlıkların satışı	11	1.350.106.723	116.970.175
5. Alınan faizler		1.027.710.707	143.905.253
6. Alınan temettüleri		-	-
7. Diğer nakit girişleri		-	-
8. Diğer nakit çıkışları (-)		-	-
<b>9. Yatırım faaliyetlerinden kaynaklanan net nakit</b>		<b>329.211.142</b>	<b>(822.876.893)</b>
<b>C. Finansman faaliyetlerinden kaynaklanan (kullanılan) nakit akımları</b>			
1. Hisse senedi ihracı		-	-
2. Kredilerle ilgili nakit girişleri		-	-
3. Finansal kiralama borçları ödemeleri (-)	20	(2.506.742)	(1.568.600)
4. Ödenen temettüleri (-)		-	-
5. Diğer nakit girişleri		-	-
6. Diğer nakit çıkışları (-)		-	-
<b>7. Finansman faaliyetlerinden kaynaklanan (kullanılan) net nakit</b>		<b>(2.506.742)</b>	<b>(1.568.600)</b>
<b>D. Kur farklarının nakit ve nakit benzerlerine olan etkisi</b>		<b>365.762</b>	<b>3.378.446</b>
<b>E. Nakit ve nakit benzerlerinde meydana gelen net artış (A12+B9+C7+D)</b>		<b>74.000.906</b>	<b>(105.102.333)</b>
<b>F. Dönem başındaki nakit ve nakit benzerleri mevcudu</b>	<b>2.12</b>	<b>373.868.331</b>	<b>478.970.664</b>
<b>G. Dönem sonundaki nakit ve nakit benzerleri mevcudu (E+F)</b>	<b>2.12</b>	<b>447.869.237</b>	<b>373.868.331</b>

Takip eden dipnotlar finansal tabloların tamamlayıcı parçasını oluştururlar.

**BNP PARIBAS CARDIF SİGORTA A.Ş.**  
**1 OCAK – 31 ARALIK 2024 HESAP DÖNEMİNE AİT**  
**KAR DAĞITIM TABLOSU**

(Para birimi aksi belirtilmedikçe Türk Lirası ("TL") olarak gösterilmiştir.)

Dipnot	Bağımsız Denetimden Geçmiş(*) 1 Ocak- 31 Aralık 2024	Bağımsız Denetimden Geçmiş 1 Ocak- 31 Aralık 2023
<b>I. DÖNEM KARININ DAĞITIMI</b>		
1.1. DÖNEM KARI	997.334.592	540.403.758
1.2. ÖDENECEK VERGİ VE YASAL YÜKÜMLÜLÜKLER	(123.139.649)	(80.405.457)
1.2.1. Kurumlar Vergisi (Gelir Vergisi)	35	(123.139.649)
1.2.2. Gelir Vergisi Kesintisi		-
1.2.3. Diğer Vergi ve Yasal Yükümlülükler	21 ve 35	-
<b>A NET DÖNEM KARI (1.1 - 1.2)</b>	<b>874.194.943</b>	<b>459.998.301</b>
1.3. GEÇMİŞ DÖNEMLER ZARARI (-)	-	-
1.4. BİRİNCİ TERTİP YASAL AKÇE	-	-
1.5. ŞİRKETTE BIRAKILMASI VE TASARRUFU ZORUNLU YASAL FONLAR (-)	-	-
<b>B DAĞITILABİLİR NET DÖNEM KARI [ (A - (1.3 + 1.4 + 1.5) ]</b>	<b>874.194.943</b>	<b>459.998.301</b>
1.6. ORTAKLARA BİRİNCİ TEMETTÜ (-)	-	-
1.6.1. Hisse Senedi Sahiplerine	-	-
1.6.2. İmtiyazlı Hisse Senedi Sahiplerine	-	-
1.6.3. Katılma İntifa Senedi Sahiplerine	-	-
1.6.4. Kara İştirakli Tahvil Sahiplerine	-	-
1.6.5. Kar ve Zarar Ortaklığı Belgesi Sahiplerine	-	-
1.7. PERSONELE TEMETTÜ (-)	-	-
1.8. KURUCULARA TEMETTÜLER (-)	-	-
1.9. YÖNETİM KURULUNA TEMETTÜ (-)	-	-
1.10. ORTAKLARA İKİNCİ TEMETTÜ (-)	-	-
1.10.1. Hisse Senedi Sahiplerine	-	-
1.10.2. İmtiyazlı Hisse Senedi Sahiplerine	-	-
1.10.3. Katılma İntifa Senedi Sahiplerine	-	-
1.10.4. Kara İştirakli Tahvil Sahiplerine	-	-
1.10.5. Kar ve Zarar Ortaklığı Belgesi Sahiplerine	-	-
1.11. İKİNCİ TERTİP YASAL YEDEK AKÇE (-)	-	-
1.12. STATÜ YEDEKLERİ (-)	-	-
1.13. OLAĞANÜSTÜ YEDEKLER	-	-
1.14. DİĞER YEDEKLER	-	-
1.15. ÖZEL FONLAR	-	-
<b>II. YEDEKLERDEN DAĞITIM</b>		
2.1. DAĞITILAN YEDEKLER	-	-
2.2. İKİNCİ TERTİP YASAL YEDEKLER (-)	-	-
2.3. ORTAKLARA PAY (-)	-	-
2.3.1. Hisse Senedi Sahiplerine	-	-
2.3.2. İmtiyazlı Hisse Senedi Sahiplerine	-	-
2.3.3. Katılma İntifa Senedi Sahiplerine	-	-
2.3.4. Kara İştirakli Tahvil Sahiplerine	-	-
2.3.5. Kar ve Zarar Ortaklığı Belgesi Sahiplerine	-	-
2.4. PERSONELE PAY (-)	-	-
2.5. YÖNETİM KURULUNA PAY (-)	-	-
<b>III. HİSSE BAŞINA KAR</b>		
3.1. HİSSE SENEDİ SAHİPLERİNE	-	-
3.2. HİSSE SENEDİ SAHİPLERİNE (%)	-	-
3.3. İMTİYAZLI HİSSE SENEDİ SAHİPLERİNE	-	-
3.4. İMTİYAZLI HİSSE SENEDİ SAHİPLERİNE (%)	-	-
<b>IV. HİSSE BAŞINA TEMETTÜ</b>		
4.1. HİSSE SENEDİ SAHİPLERİNE	-	-
4.2. HİSSE SENEDİ SAHİPLERİNE (%)	-	-
4.3. İMTİYAZLI HİSSE SENEDİ SAHİPLERİNE	-	-
4.4. İMTİYAZLI HİSSE SENEDİ SAHİPLERİNE (%)	-	-

(\*) Cari döneme ait karın dağıtım hakkında Şirket'in yetkili organı Genel Kurul'dur. Bu finansal tabloların düzenlendiği tarih itibarıyla Şirket'in yıllık Olağan Genel Kurul toplantısı henüz yapılmamıştır.

Takip eden dipnotlar finansal tabloların tamamlayıcı parçasını oluştururlar.

## BNP PARIBAS CARDIF SİGORTA A.Ş. 31 ARALIK 2024 TARİHİ İTİBARIYLA FİNANSAL TABLOLARA İLİŞKİN DİPNOTLAR

(Para birimi aksi belirtilmedikçe Türk Lirası ("TL") olarak gösterilmiştir.)

### 1. Genel Bilgiler

**1.1 Ana şirketin adı:** 31 Aralık 2024 ve 31 Aralık 2023 tarihleri itibarıyla BNP Paribas Cardif Sigorta A.Ş.'nin ("Şirket") doğrudan ortağı BNP Paribas Cardif ve nihai ortağı BNP Paribas'dır (2.13 no'lu dipnot).

27 Mayıs 2011 tarihinde yapılan Yönetim Kurulu toplantısında alınan 257 no'lu karar sonucunda, Şirket'in Cardif Sigorta A.Ş. olan ticari ünvanı BNP Paribas Cardif Sigorta A.Ş. olarak değiştirilmiş ve ilgili ünvan değişikliği 15 Temmuz 2011 tarihinde tescil ettirilmiştir.

**1.2 Kuruluşun ikametgahı ve yasal yapısı, Şirket olarak olduğu ülke ve kayıtlı büronun adresi:** Şirket 18 Temmuz 2007 tarihinde İstanbul'da kurulmuştur. Şirket'in tescil edilmiş adresi Meclis-i Mebusan Caddesi No: 57 Fındıklı/İstanbul'dur.

**1.3 İşletmenin fiili faaliyet konusu:** Şirket, elektronik cihazlar, makine kırılması, finansal kayıplar, ferdi kaza ve hastalık branşlarında faaliyet göstermek üzere kurulmuştur (2.14 no'lu dipnot).

**1.4 Kuruluşun faaliyetlerinin ve esas çalışma alanlarının niteliklerinin açıklaması:** 1.2 ve 1.3 no'lu dipnotlarda açıklanmıştır.

**1.5 Kategorileri itibarıyla dönem içinde çalışan personelin ortalama sayısı:**

	31 Aralık 2024	31 Aralık 2023
Üst ve orta kademeli yöneticiler	29	12
Diğer personel	14	10
	43	22

1 Ocak - 31 Aralık 2024 dönemine ait üst ve orta kademeli yöneticilere ait giderler Şirket tarafından ödenirken, BNP Paribas Cardif Hayat Sigorta A.Ş.'nin bordrosunda bulunan personel, Şirket'in de faaliyetlerini yürüttüğünden söz konusu personel giderlerinin %50'lik (1 Ocak - 31 Aralık 2023: %50) kısmı BNP Paribas Cardif Hayat Sigorta A.Ş. tarafından Şirket'e yansıtılmaktadır.

**1.6 Yönetim Kurulu başkan ve üyeleriyle genel müdür, genel koordinatör, genel müdür yardımcılarını gibi üst yöneticilere cari dönemde sağlanan ücret ve benzeri menfaatlerin toplam tutarı:** Şirket tarafından üst yöneticilere yapılan ücret ve benzeri ödemelerin toplamı 2.927.829 TL' dir (1 Ocak- 31 Aralık 2023: 1.079.629 TL).

**1.7 Finansal tablolarda; yatırım gelirlerinin ve faaliyet giderlerinin (personel, yönetim, araştırma geliştirme, pazarlama ve satış, dışarıdan sağlanan fayda ve hizmetler ile diğer faaliyet giderleri) dağıtımında kullanılan anahtarlar:** Hayat dışı teknik karşılıkları karşılayan varlıkların yatırıma yönlendirilmesinden elde edilen tüm gelirler, teknik olmayan bölümden teknik bölüme aktarılır. Diğer yatırım gelirleri ise teknik olmayan bölüm altında sınıflandırılır. Şirket teknik bölüme aktardığı faaliyet giderlerini, cari dönemde üretilen poliçe sayısı, brüt yazılan prim miktarı ve hasar ihbar adedinin, son üç yıl içindeki ağırlıklarının ortalamasını dikkate alarak dağıtmıştır.

**1.8 Finansal tabloların tek bir şirketi mi yoksa şirketler grubunu mu içerdiği:** Finansal tablolar tek bir şirketi (BNP Paribas Cardif Sigorta A.Ş.) içermektedir.

**1.9 Raporlayan işletmenin adı veya diğer kimlik bilgileri ve bu bilgide önceki bilanço tarihinden beri olan değişiklikler:** Şirket'in adı ve diğer kimlik bilgileri ve bu bilgide önceki bilanço tarihinden bu yana gerçekleşen değişiklikler 1.1, 1.2, ve 1.3 no'lu dipnotlarda belirtilmiştir.

**1.10 Bilanço tarihinden sonraki olaylar:**Bilanço tarihinden sonraki olaylar 46 no'lu dipnotta açıklanmıştır.

### 2. Önemli Muhasebe Politikalarının Özeti

#### 2.1 Sunum Esasları

Şirket, finansal tablolarını 5684 sayılı Sigortacılık Kanunu ile 18 Ekim 2019 tarihli Cumhurbaşkanlığı Kararnamesi ile kurulan Sigortacılık ve Özel Emeklilik Düzenleme ve Denetleme Kurumu ("SEDDK") tarafından sigorta ve reasürans şirketleri için öngörülen esaslara göre hazırlanmaktadır. SEDDK'nın kurulması ve sigortacılık sektörüne ilişkin düzenleme faaliyetine başlamasından önceki finansal raporlamaya ilişkin sigortacılık mevzuatı ise Hazine ve Maliye Bakanlığı tarafından yayımlanmıştır.

## BNP PARIBAS CARDIF SİGORTA A.Ş. 31 ARALIK 2024 TARİHİ İTİBARIYLA FİNANSAL TABLOLARA İLİŞKİN DİPNOTLAR

(Para birimi aksi belirtilmedikçe Türk Lirası ("TL") olarak gösterilmiştir.)

### 2. Önemli Muhasebe Politikalarının Özeti (devamı)

#### 2.1 Sunum Esasları (devamı)

Finansal tablolar Hazine ve Maliye Bakanlığı tarafından, 30 Aralık 2004 tarih ve 25686 sayılı Resmi Gazete'de yayımlanan Sigortacılık Hesap Planı ve İzahnamesi Hakkında Tebliğ (Sigortacılık Muhasebe Sistemi Tebliğ No:1) içerisinde yer alan Sigortacılık Hesap Planı ile 27 Aralık 2011 tarih ve 2011/14 sayılı Sigortacılık Hesap Planında Yeni Hesap Kodları Açılmasına Dair Sektör Duyurusu uyarınca düzenlenmektedir. Düzenlenen finansal tabloların biçim ve içerikleri ile bunların açıklama ve dipnotları 18 Nisan 2008 tarih ve 26851 sayılı Resmi Gazete'de yayımlanan Finansal Tabloların Sunumu Hakkında Tebliğ ve 31 Mayıs 2012 tarih ve 2012/7 sayılı Yeni Hesap Kodları ile Finansal Tabloların Sunumuna İlişkin Sektör Duyurusu uyarınca belirlenmektedir.

Şirket faaliyetlerini, 14 Temmuz 2007 tarihinde yayımlanan ve 1 Ocak 2008 tarihinde yürürlüğe giren "Sigorta ve Reasürans Şirketleri ile Emeklilik Şirketlerinin Finansal Raporlamaları Hakkında Yönetmelik" doğrultusunda, söz konusu yönetmelik ile SEDDK ve Hazine ve Maliye Bakanlığı tarafından muhasebe ve finansal raporlama esaslarına ilişkin yayımlanan diğer yönetmelik, açıklama ve genelgeler; ve bunlarla düzenlenmeyen konularda Kamu Gözetimi, Muhasebe ve Denetim Standartları Kurumu ("KGGK") tarafından açıklanan Türkiye Finansal Raporlama Standartları ("TFRS") hükümlerini içeren; "Sigortacılık Muhasebe ve Finansal Raporlama Mevzuatı" çerçevesinde muhasebeleştirilmektedir. Bununla birlikte, sigorta şirketlerinin 31 Aralık 2008 tarih ve 27097 sayılı Resmi Gazete'de yayımlanan Sigorta ve Reasürans Şirketleri İle Emeklilik Şirketlerinin Konsolide Finansal Tablolarının Düzenlenmesine İlişkin Tebliği 31 Mart 2009 tarihinden itibaren uygulamaları gerekmekte olup, Şirket'in bu doğrultuda konsolide etmesi gereken kontrol ettiği bağlı ortaklığı bulunmadığından, konsolide finansal tablo hazırlaması gerekmemektedir.

Finansal tablolar, makul değerleriyle gösterilen finansal varlıklar dışında maliyet esası baz alınarak TL olarak hazırlanmıştır.

Şirket, 31 Aralık 2024 tarihi itibarıyla, sigortacılık ile ilgili teknik karşılıklarını, 5684 Sayılı Sigortacılık Kanunu çerçevesinde çıkarılan ve 28 Temmuz 2010 tarih ve 27655 sayılı Resmi Gazete ile; 17 Temmuz 2012 ve 28356 sayılı Resmi Gazete'de yayımlanarak yürürlüğe girmiş olan değişiklikler sonrası "Sigorta ve Reasürans ile Emeklilik Şirketlerinin Teknik Karşılıklarına ve Bu Karşılıkların Yatırılacağı Varlıklara İlişkin Yönetmelik" ("Teknik Karşılıklar Yönetmeliği") ve ilgili diğer mevzuat çerçevesinde hesaplamış ve finansal tablolara yansıtmıştır (2.24 no'lu dipnot).

#### Yüksek Enflasyonlu Ekonomilerde Finansal Raporlama

KGGK, 23 Kasım 2023 tarihli "Bağımsız Denetime Tabi Şirketlerin Finansal Tablolarının Enflasyona Göre Düzeltilmesi Hakkında Duyurusu" ile, Türkiye Finansal Raporlama Standartları'nı uygulayan işletmelerin 31 Aralık 2023 tarihinde veya sonrasında sona eren yıllık raporlama dönemine ait finansal tablolarının, TMS 29, "Yüksek Enflasyonlu Ekonomilerde Finansal Raporlama Standardı" ("TMS 29") kapsamında enflasyon etkisine göre düzeltilerek sunulması gerektiğini, bununla birlikte kendi alanlarında düzenleme ve denetleme yapmakla yetkili olan kurum ya da kuruluşların TMS 29 hükümlerinin uygulanmasına yönelik olarak farklı geçiş tarihleri belirleyebileceğini açıklamıştır. SEDDK 6 Aralık 2024 tarihli 2024/32 sayılı genelge uyarınca sigorta, reasürans ve emeklilik şirketleri tarafından 2025 yılında da enflasyon muhasebesi uygulanmamasına karar verilmiştir. Bu çerçevede 31 Aralık 2024 tarihli finansal tablolar hazırlanırken TMS 29'a göre enflasyon düzeltmesi yapılmamıştır.

## BNP PARIBAS CARDIF SİGORTA A.Ş. 31 ARALIK 2024 TARİHİ İTİBARIYLA FİNANSAL TABLOLARA İLİŞKİN DİPNOTLAR

(Para birimi aksi belirtilmedikçe Türk Lirası ("TL") olarak gösterilmiştir.)

### 2. Önemli Muhasebe Politikalarının Özeti (devamı)

#### 2.1 Sunum Esasları (devamı)

##### Karşılaştırmalı Bilgiler ve Önceki Dönem Tarihli Finansal Tablolarının Düzeltilmesi

Mali durum ve performans trendlerinin tespitine imkan vermek üzere, Şirket'in finansal tabloları önceki dönemle karşılaştırmalı olarak hazırlanmaktadır. Cari dönem finansal tabloların sunumu ile uygunluk sağlanması açısından karşılaştırmalı bilgiler gerekli görüldüğünde yeniden sınıflandırılır ve önemli farklılıklar açıklanır. Cari dönemde Şirket önceki dönem finansal tablolarında aşağıdaki sınıflamaları yapmıştır:

Yapılan bu sınıflamaların kar veya zarar tablosuna etkisi bulunmamaktadır.

##### Yeni ve Revize Edilmiş Türkiye Finansal Raporlama Standartları

Şirket, aşağıda bahsi geçen standart ve değişikliklerin finansal tablolar üzerindeki etkilerini değerlendirmiş ve yapılan değişikliklerin 1 Ocak- 31 Aralık 2024 hesap dönemine ait finansal tablolar üzerinde TFRS 17 standardının etkileri dışında önemli bir etkisi olmadığı görüşüne varmıştır. Şirket'in, TFRS 17 standardına ilişkin etkilerin analiz ve değerlendirmeleri devam etmektedir.

##### a) 2024 yılından itibaren geçerli olan değişiklikler ve yorumlar

TMS 1 (Değişiklikler)	<i>Yükümlülüklerin Kısa veya Uzun Vadeli Olarak Sınıflandırılması</i>
TFRS 16 (Değişiklikler)	<i>Satış ve Geri Kirala İşlemindeki Kira Yükümlülüğü</i>
TMS 1 (Değişiklikler)	<i>Kredi Sözleşmesi Şartları İçeren Uzun Vadeli Yükümlülükler</i>
TMS 7 ve TFRS 7 (Değişiklikler)	<i>Tedarikçi Finansmanı Anlaşmaları</i>
TSRS 1	<i>Sürdürülebilirlikle İlgili Finansal Bilgilerin Açıklanmasına İlişkin Genel Gereklilikler</i>
TSRS 2	<i>İklimle İlgili Açıklamalar</i>

##### **TMS 1 (Değişiklikler) Yükümlülüklerin Kısa veya Uzun Vadeli Olarak Sınıflandırılması**

Bu değişikliklerin amacı finansal durum tablosunda yer alan ve belirli bir vadesi bulunmayan borç ve diğer yükümlülüklerin kısa vadeli mi (bir yıl içerisinde ödenmesi beklenen) yoksa uzun vadeli mi olarak sınıflandırılması gerektiği ile ilgili şirketlerin karar verme sürecine yardımcı olmak suretiyle standardın gerekliliklerinin tutarlı olarak uygulanmasını sağlamaktır.

##### **TFRS 16 (Değişiklikler) Satış ve Geri Kirala İşlemindeki Kira Yükümlülüğü**

TFRS 16'daki bu değişiklikler, bir satıcı-kiracının, satış olarak muhasebeleştirilmek üzere TFRS 15'teki gereklilikleri karşılayan satış ve geri kirala işlemlerini sonradan nasıl ölçtüğünü açıklamaktadır.

##### **TMS 1 (Değişiklikler) Kredi Sözleşmesi Şartları İçeren Uzun Vadeli Yükümlülükler**

TMS 1'deki değişiklikler, bir işletmenin raporlama döneminden sonraki on iki ay içinde sağlaması gereken koşulların bir yükümlülüğün sınıflandırılmasını nasıl etkilediğini açıklamaktadır.

## BNP PARIBAS CARDIF SİGORTA A.Ş. 31 ARALIK 2024 TARİHİ İTİBARIYLA FİNANSAL TABLOLARA İLİŞKİN DİPNOTLAR

(Para birimi aksi belirtilmedikçe Türk Lirası ("TL") olarak gösterilmiştir.)

### 2. Önemli Muhasebe Politikalarının Özeti (devamı)

#### 2.1 Sunum Esasları (devamı)

##### Yeni ve Revize Edilmiş Türkiye Finansal Raporlama Standartları (devamı)

###### a) 2024 yılından itibaren geçerli olan değişiklikler ve yorumlar (devamı)

###### **TMS 7 ve TFRS 7 (Değişiklikler) Tedarikçi Finansmanı Anlaşmaları**

TMS 7 ve TFRS 7’de yapılan değişiklikler, işletmelerin tedarikçi finansmanı anlaşmaları ve açıklama gereklilikleri hakkında mevcut açıklama gerekliliklerine niteliksel ve niceliksel bilgi sağlamalarını isteyen yol işaretleri eklemektedir.

###### **TSRS 1 Sürdürülebilirlikle İlgili Finansal Bilgilerin Açıklanmasına İlişkin Genel Gereklilikler**

TSRS 1, bir işletmenin sürdürülebilirlikle ilgili riskleri ve fırsatları hakkında, genel amaçlı finansal raporların birincil kullanıcılarının işletmeye kaynak sağlama ile ilgili karar vermelerinde faydalı olacak bilgileri açıklamasını zorunlu kılmak amacıyla sürdürülebilirlikle ilgili finansal açıklamalara ilişkin genel gereklilikleri belirler. Bu standardın uygulanması, KGK’nın 5 Ocak 2024 tarihli ve 2024-5 sayılı duyurusu ile bu duyuruya değişiklik yapan 16 Aralık 2024 tarihli Kurul Kararı’nda yer alan işletmelerden ilgili kriterleri sağlayanlar için 1 Ocak 2024 tarihinde veya bu tarihten sonra başlayan yıllık raporlama dönemlerinde zorunludur. Diğer işletmeler gönüllülük esasına göre TSRS standartlarına uygun raporlama yapabilirler.

###### **TSRS 2 İklimle İlgili Açıklamalar**

TSRS 2, genel amaçlı finansal raporların birincil kullanıcılarına işletmeye kaynak sağlama ile ilgili kararlarında faydalı olacak iklim ile ilgili risk ve fırsatların tanımlanması, ölçülmesi ve açıklanması ile ilgili gereklilikleri ortaya koymaktadır. Bu standardın uygulanması, KGK’nın 5 Ocak 2024 tarihli ve 2024-5 sayılı duyurusu ile bu duyuruya değişiklik yapan 16 Aralık 2024 tarihli Kurul Kararı’nda yer alan işletmelerden ilgili kriterleri sağlayanlar için 1 Ocak 2024 tarihinde veya bu tarihten sonra başlayan yıllık raporlama dönemlerinde zorunludur. Diğer işletmeler gönüllülük esasına göre TSRS standartlarına uygun raporlama yapabilirler.

###### b) Henüz yürürlüğe girmemiş standartlar ile mevcut önceki standartlara getirilen değişiklikler ve yorumlar

Şirket henüz yürürlüğe girmemiş aşağıdaki standartlar ile mevcut önceki standartlara getirilen aşağıdaki değişiklik ve yorumları henüz uygulamamıştır:

TFRS 17	<i>Sigorta Sözleşmeleri</i>
TFRS 17 (Değişiklikler)	<i>Sigorta Sözleşmeleri ile TFRS 17 ile TFRS 9’un İlk Uygulaması – Karşılaştırmalı Bilgiler</i>
TMS 21 (Değişiklikler)	<i>Takas Edilebilirliğin Bulunmaması</i>

###### **TFRS 17 Sigorta Sözleşmeleri**

TFRS 17, sigorta yükümlülüklerinin mevcut bir karşılama değerinde ölçülmesini gerektirir ve tüm sigorta sözleşmeleri için daha düzenli bir ölçüm ve sunum yaklaşımı sağlar. Bu gereklilikler sigorta sözleşmelerinde tutarlı, ilkeye dayalı bir muhasebeleştirmeye ulaşmak için tasarlanmıştır. TFRS 17, sigorta ve reasürans ile emeklilik şirketleri için 1 yıl daha ertelenmiş olup 1 Ocak 2026 itibarıyla TFRS 4 Sigorta Sözleşmelerinin yerini alacaktır.

## BNP PARIBAS CARDIF SİGORTA A.Ş. 31 ARALIK 2024 TARİHİ İTİBARIYLA FİNANSAL TABLOLARA İLİŞKİN DİPNOTLAR

(Para birimi aksi belirtilmedikçe Türk Lirası ("TL") olarak gösterilmiştir.)

### 2. Önemli Muhasebe Politikalarının Özeti (devamı)

#### 2.1 Sunum Esasları (devamı)

##### Yeni ve Revize Edilmiş Türkiye Finansal Raporlama Standartları (devamı)

b) Henüz yürürlüğe girmemiş standartlar ile mevcut önceki standartlara getirilen değişiklikler ve yorumlar (devamı)

##### **TFRS 17 (Değişiklikler) Sigorta Sözleşmeleri ile TFRS 17 ile TFRS 9'un İlk Uygulaması – Karşılaştırmalı Bilgiler (devamı)**

TFRS 17'de uygulama maliyetlerini azaltmak, sonuçların açıklanmasını ve geçişi kolaylaştırmak amacıyla değişiklikler yapılmıştır.

Ayrıca, karşılaştırmalı bilgilere ilişkin değişiklik ile TFRS 7 ve TFRS 9'u aynı anda ilk uygulayan şirketlere finansal varlıklarına ilişkin karşılaştırmalı bilgileri sunarken o finansal varlığa daha önce TFRS 9'un sınıflandırma ve ölçüm gereklilikleri uygulanmış gibi sunmasına izin verilmektedir.

Değişiklikler TFRS 17 ilk uygulandığında uygulanacaktır.

##### **TMS 21 (Değişiklikler) Takas Edilebilirliğin Bulunmaması**

Bu değişiklikler, bir para biriminin ne zaman değiştirilebilir olduğunu ve olmadığında döviz kurunun nasıl belirleneceğini belirlemeye yönelik rehberlik içermektedir. Değişiklikler, 1 Ocak 2025 ve sonrasında başlayan yıllık raporlama dönemlerinden itibaren geçerlidir.

Söz konusu standart, değişiklik ve iyileştirmelerin Şirket'in finansal durumu ve performansı üzerindeki muhtemel etkileri değerlendirilmektedir.

#### 2.2 Konsolidasyon

Şirket'in 31 Aralık 2008 tarih ve 27097 sayılı Resmi Gazete'de yayımlanan ve 31 Mart 2009 tarihi itibarıyla yürürlüğe giren "Sigorta ve Reasürans Şirketleri ve Emeklilik Şirketlerinin Konsolide Finansal Tabloların Düzenlenmesine İlişkin Tebliğ" kapsamında yer alan bağlı ortaklığı bulunmamaktadır.

#### 2.3 Bölüm Raporlaması

Şirket halka açık olmadığından, TFRS 8 - "Faaliyet Bölümleri" standardı kapsamında bölüm raporlaması yapmamaktadır.

#### 2.4 Yabancı Para Çevrimi

Şirket'in fonksiyonel para birimi Türk Lirası'dır. Yabancı para ile yapılan işlemler, işlemin gerçekleştiği tarihteki kurdan fonksiyonel para birimine çevrilir. Bu işlemlerden doğan ve yabancı para cinsinden parasal varlık ve yükümlülüklerin dönem sonu döviz kurundan fonksiyonel para birimine çevrilmesiyle oluşan kur farkı kar ve zararı gelir tablosuna yansıtılır.

Parasal varlıklardan satılmaya hazır olarak sınıflandırılmış yabancı para cinsinden finansal varlıkların iskonto edilmiş değerleri üzerinde oluşan kur farkları gelir tablosuna, bu varlıkların makul değerindeki diğer tüm değişiklikler ve bunlar üzerinde oluşan kur farkları özsermaye içerisinde ilgili hesaplara yansıtılır.

Parasal olmayan finansal varlık ve yükümlülüklerden kaynaklanan kur çevrim farkları ise makul değer değişikliğinin bir parçası olarak kabul edilir ve söz konusu farklar diğer makul değer değişikliklerinin takip edildiği hesaplarda yansıtılır.

## BNP PARIBAS CARDIF SİGORTA A.Ş. 31 ARALIK 2024 TARİHİ İTİBARIYLA FİNANSAL TABLOLARA İLİŞKİN DİPNOTLAR

(Para birimi aksi belirtilmedikçe Türk Lirası ("TL") olarak gösterilmiştir.)

### 2. Önemli Muhasebe Politikalarının Özeti (devamı)

#### 2.5 Maddi Duran Varlıklar

Maddi duran varlıklar, elde etme maliyetinden birikmiş amortismanın düşülmesi ile gösterilmektedir. Amortisman, maddi varlıkların faydalı ömürleri esas alınarak doğrusal amortisman yöntemi kullanılarak ayrılmaktadır. Maddi duran varlıkların faydalı ömürleri esas alınarak tahmin edilen amortisman dönemleri, aşağıda belirtilmiştir:

Demirbaş ve tesisatlar	4-15 yıl
Özel maliyet bedelleri	5 yıl

Maddi varlıklarda değer düşüklüğü olduğuna işaret eden koşulların mevcut olması halinde, olası bir değer düşüklüğünün tespiti amacıyla inceleme yapılır ve bu inceleme sonunda maddi varlığın kayıtlı değeri geri kazanılabilir değerinden fazla ise kayıtlı değeri, karşılık ayrılmak suretiyle geri kazanılabilir değerine indirilir. Maddi varlıkların elden çıkartılması dolayısıyla oluşan kar ve zararlar diğer faaliyet gelirleri ve giderleri hesaplarına dahil edilirler (6 no'lu dipnot).

#### ***Kullanım hakkı varlığı***

Kiralamaya bağlı kullanım hakkı varlığı ilk olarak maliyet yöntemiyle muhasebeleştirilir ve birikmiş amortisman ve birikmiş değer düşüklüğü zararları düşülmüş ve kira yükümlülüğünün yeniden ölçümüne göre düzeltilmiş maliyeti üzerinden ölçülür. Şirket, kullanım hakkı varlığını amortisman tabii tutarken TMS 16 Maddi Duran Varlıklar standardında yer alan amortisman hükümlerini uygular.

#### ***Kira yükümlülüğü***

Kiralamanın fiilen başladığı tarihte, Şirket kira yükümlülüğünü o tarihte gerçekleşmemiş olan kira ödemelerinin bugünkü değeri üzerinden ölçer. Kira ödemeleri, kiralamadaki zımnî faiz oranının kolaylıkla belirlenebilmesi durumunda, bu oran kullanılarak; zımnî faiz oranının kolaylıkla belirlenememesi durumunda ise kiracının alternatif borçlanma faiz oranı kullanılarak iskonto edilir.

Süresi 12 ay ve daha kısa olan kısa vadeli kiralama sözleşmeleri ile Şirket tarafından düşük değerli olarak belirlenen bilgi teknolojileri ekipman kiralamalarına (ağırlıklı olarak yazıcı, dizüstü bilgisayar, mobil telefon vb.) ilişkin kira sözleşmeleri standardın tanıdığı istisna kapsamında değerlendirilmiş olup, bu sözleşmelere ilişkin ödemeler oluştuğu dönemde gider olarak kaydedilmeye devam edilmektedir.

**BNP PARIBAS CARDIF SİGORTA A.Ş.**  
**31 ARALIK 2024 TARİHİ İTİBARIYLA**  
**FİNANSAL TABLOLARA İLİŞKİN DİPNOTLAR**  
(Para birimi aksi belirtilmedikçe Türk Lirası ("TL") olarak gösterilmiştir.)

**2. Önemli Muhasebe Politikalarının Özeti (devamı)**

**2.6 Yatırım Amaçlı Gayrimenkuller**

Şirket'in, 31 Aralık 2024 tarihi itibarıyla yatırım amaçlı gayrimenkulü bulunmamaktadır (31 Aralık 2023: Yoktur).

**2.7 Maddi Olmayan Duran Varlıklar**

Maddi olmayan duran varlıklar bilgi sistemleri ve bilgisayar yazılımları için ödenen avansları içermektedir. Maddi olmayan duran varlıklar, elde etme maliyeti üzerinden kaydedilir ve elde edildikleri tarihten sonra tahmini faydalı ömürleri üzerinden doğrusal amortisman yöntemi ile amortismanına tabi tutulur. Değer düşüklüğünün olması durumunda maddi olmayan duran varlıkların kayıtlı değeri, geri kazanılabilir değerine getirilir. Maddi olmayan duran varlıkların amortisman süreleri 5 yıldır (8 no'lu dipnot).

**2.8 Finansal Varlıklar**

Şirket, finansal varlıklarını "satılmaya hazır finansal varlıklar", "vadeye kadar elde tutulacak finansal varlıklar", "alım satım amaçlı finansal varlıklar" ve "Krediler ve alacaklar (Esas faaliyetlerden alacaklar)" olarak sınıflandırmakta ve muhasebeleştirmektedir. Esas faaliyetlerden alacaklar, sigorta faaliyetlerinden kaynaklanan alacaklar olup finansal tablolarda finansal varlık olarak sınıflandırılmaktadır.

Söz konusu finansal varlıkların alım ve satım işlemleri "Teslim tarihi"ne göre kayıtlara alınmakta ve kayıtlardan çıkarılmaktadır. Finansal varlıkların sınıflandırılması, ilgili varlıkların Şirket yönetimi tarafından satın alma amaçları dikkate alınarak, elde edildikleri tarihlerde kararlaştırılmaktadır.

***Krediler ve alacaklar (Esas faaliyetlerden alacaklar)***

Krediler ve alacaklar, borçluya para veya hizmet sağlama yoluyla yaratılan finansal varlıklardır. Söz konusu alacaklar ilk olarak elde etme maliyeti üzerinden kayda alınmakta ve müteakip dönemlerde maliyet bedelleri üzerinden muhasebeleştirilmektedir. İlgili alacakların teminatı olarak alınan varlıklara ilişkin ödenen harçlar ve benzeri diğer masraflar işlem maliyeti olarak kabul edilmemekte ve gider hesaplarına yansıtılmaktadır (12 no'lu dipnot).

***Satılmaya hazır finansal varlıklar***

Satılmaya hazır finansal varlıklar, kredi ve alacaklar ile vadeye kadar elde tutulacak finansal varlıklar dışında kalan finansal varlıklardan oluşmaktadır.

Satılmaya hazır finansal varlıklar, kayda alınmalarını izleyen dönemlerde makul değerleri ile değerlendirilmektedir. Makul değere esas teşkil eden fiyat oluşumlarının aktif piyasa koşulları içerisinde gerçekleşmemesi durumunda makul değerlerin güvenilir bir şekilde belirlenmediği kabul edilmekte ve etkin faiz yöntemine göre hesaplanan iskonto edilmiş değer, makul değer olarak dikkate alınmaktadır. Satılmaya hazır finansal varlıklar olarak sınıflanan sermayede payı temsil eden menkul değerler teşkilatlanmış piyasalarda işlem görmesi ve/veya makul değeri güvenilir bir şekilde belirlenebilmesi durumunda makul değerleri ile kayıtlara yansıtılır. Söz konusu varlıklar teşkilatlanmış piyasalarda işlem görmedikleri ve makul değerleri güvenilir bir şekilde belirlenemediği durumda, değer kaybı ile ilgili karşılık düşüldükten sonra maliyet bedelleri ile finansal tablolara yansıtılır.

## BNP PARIBAS CARDIF SİGORTA A.Ş. 31 ARALIK 2024 TARİHİ İTİBARIYLA FİNANSAL TABLOLARA İLİŞKİN DİPNOTLAR

(Para birimi aksi belirtilmedikçe Türk Lirası ("TL") olarak gösterilmiştir.)

### 2. Önemli Muhasebe Politikalarının Özeti (devamı)

#### 2.8 Finansal Varlıklar (devamı)

##### *Satılmaya hazır finansal varlıklar (devamı)*

Satılmaya hazır finansal varlıkların gerçeğe uygun değerlerindeki değişikliklerden kaynaklanan ve ilgili finansal varlıkların etkin faiz yöntemiyle hesaplanan itfa edilmiş maliyet bedelleri ile makul değerleri arasındaki farkları ifade eden gerçekleşmemiş kazanç ve kayıplar özkaynak kalemleri içerisinde "Finansal Varlıkların Değerlemesi" hesabında gösterilmektedir. Satılmaya hazır finansal varlıkların elden çıkarılması durumunda söz konusu tutar gelir tablosuna aktarılmaktadır.

Şirket her bilanço tarihinde, finansal varlıklarının değer düşüklüğü ile ilgili nesnel kanıt olup olmadığını değerlendirir. Satılmaya hazır olarak sınıflandırılan hisse senetlerinin makul değerinin, maliyetinin altına önemli ölçüde ve uzun süreli olarak düşmesi değer düşüklüğü göstergesi olarak değerlendirilir. Sermaye araçları ile ilgili gelir tablosuna kaydedilen değer düşüklüğü giderleri, daha sonraki dönemlerde gelir tablosundan ters çevrilmez.

Aktif bir piyasada işlem görmeyen yatırımlar için gerçeğe uygun değer, değer belirleme yöntemleri kullanılarak hesaplanmakta; faiz, vade ve benzeri diğer koşullar bakımından aynı nitelikli piyasalarda işlem gören benzer menkul değerlerin piyasa fiyatları baz alınarak gerçeğe uygun değer tespiti yapılmaktadır (11 no'lu dipnot).

##### *Alım satım amaçlı finansal varlıklar*

Bir finansal varlık kısa vadede elden çıkarılması amacıyla edinildiği zaman söz konusu kategoride sınıflandırılır. Finansal riske karşı etkili bir koruma aracı olarak belirlenmemiş olan türev ürünleri teşkil eden bahse konu finansal varlıklar da alım satım amaçlı finansal varlıklar olarak sınıflandırılır. İlgili finansal varlıklar, gerçeğe uygun değerleri ile gösterilmekte olup, yapılan değerlendirme sonucu oluşan kazanç ve kayıplar kar veya zarar tablosunda muhasebeleştirilmektedir.

#### 2.9 Varlıklarda Değer Düşüklüğü

Varlıklarda değer düşüklüğü ile ilgili hususlar, ilgili varlıklara ilişkin muhasebe politikalarının açıklandığı dipnotlarda yer almaktadır.

Aktif değerler üzerinde mevcut bulunan toplam ipotek veya teminat tutarları 43 no'lu dipnotta, dönemin karşılık giderleri ise 47.5 no'lu dipnotta açıklanmıştır.

#### 2.10 Türev Finansal Araçlar

Şirket'in, 31 Aralık 2024 tarihi itibarıyla türev finansal araçları bulunmamaktadır (31 Aralık 2023: Yoktur).

#### 2.11 Finansal Varlıkların Netleştirilmesi (Mahsup Edilmesi)

Finansal varlık ve yükümlülükler, gerekli kanuni hakkın bulunması, söz konusu varlık ve yükümlülükleri net olarak değerlendirmeye niyet olması veya varlıkların elde edilmesi ile yükümlülüklerin yerine getirilmesinin birbirini takip ettiği durumlarda net olarak gösterilirler.

**BNP PARIBAS CARDIF SİGORTA A.Ş.**  
**31 ARALIK 2024 TARİHİ İTİBARIYLA**  
**FİNANSAL TABLOLARA İLİŞKİN DİPNOTLAR**  
(Para birimi aksi belirtilmedikçe Türk Lirası (“TL”) olarak gösterilmiştir.)

**2. Önemli Muhasebe Politikalarının Özeti (devamı)**

**2.12 Nakit ve Nakit Benzerleri**

Nakit ve nakit benzerleri, eldeki nakit, banka mevduatları ile tutarı belirli, nakde kolayca çevrilebilen, kısa vadeli, yüksek likiditeye sahip ve değerindeki değişim riski önemsiz olan 3 aydan kısa yatırımları içermektedir.

Nakit akış tablosuna esas teşkil eden nakit ve nakit benzerleri aşağıda gösterilmiştir:

	<b>31 Aralık 2024</b>	<b>31 Aralık 2023</b>
Bankalar (14 no’lu dipnot)	495.698.425	463.629.753
Banka garantili ve üç aydan kısa vadeli kredi kartı alacakları (14 no’lu dipnot)	38.616.252	23.045.696
Eksi - Faiz tahakkukları	(16.445.440)	(4.859.203)
Eksi - Bloke vadeli mevduat (14 ve 43 no’lu dipnotlar)	(70.000.000)	(107.947.915)
<b>Nakit ve nakit benzerleri toplamı</b>	<b>447.869.237</b>	<b>373.868.331</b>

**2.13 Sermaye**

31 Aralık 2024 ve 31 Aralık 2023 tarihleri itibarıyla Şirket sermayesinin dağılımı aşağıdaki gibidir:

Sermayedarın Adı	31 Aralık 2024		31 Aralık 2023	
	Pay Oranı	Pay Tutarı	Pay Oranı	Pay Tutarı
BNP Paribas Cardif SA	%100	47.936.859	%100	47.936.859
<b>Toplam</b>	<b>%100</b>	<b>47.936.859</b>	<b>%100</b>	<b>47.936.859</b>

31 Aralık 2024 tarihi itibarıyla sermayeyi temsil eden hisse senetlerine tanınan imtiyazlar bulunmamaktadır (31 Aralık 2023: Yoktur).

Şirket kayıtlı sermaye sistemine tabi değildir.

Şirket’in sermayesi ile ilgili diğer bilgiler 15 no’lu dipnotta açıklanmıştır.

**BNP PARIBAS CARDIF SİGORTA A.Ş.**  
**31 ARALIK 2024 TARİHİ İTİBARIYLA**  
**FİNANSAL TABLOLARA İLİŞKİN DİPNOTLAR**

(Para birimi aksi belirtilmedikçe Türk Lirası ("TL") olarak gösterilmiştir.)

**2. Önemli Muhasebe Politikalarının Özeti (devamı)**

**2.14 Sigorta ve Yatırım Sözleşmeleri - Sınıflandırma**

Sigorta sözleşmeleri sigorta riskini transfer eden sözleşmelerdir. Sigorta sözleşmeleri sigortalıyı hasar olayının olumsuz ekonomik sonuçlarına karşı sigorta poliçesinde taahhüt edilen şart ve koşullar altında korur.

Şirket'in 31 Aralık 2024 tarihi itibarıyla ferdi kaza, finansal kayıplar, makine kırılması, elektronik cihazlar ve hastalık branşlarında üretimi bulunmaktadır (Şirket'in 31 Aralık 2023 tarihi itibarıyla ferdi kaza, finansal kayıplar, makine kırılması, elektronik cihazlar ve hastalık branşlarında üretimi bulunmaktadır). Kredi koruma sigorta sözleşmeleri işsizlik ana teminatının yanında, geçici iş göremezlik ve tehlikeli hastalıklar gibi risklere karşı, sigortalının kredi verenden kullandığı kredilerin geri ödeme kabiliyetini güvence altına alan bir sigorta ürünüdür.

Hastalık sigortası, sigortalının poliçe yürürlükteyken ilk tehlikeli hastalık tanısı ile poliçe hükümlerinde listelenen ve tehlikeli hastalık olarak tanımlanan (kanser, kalp krizi gibi) hastalıklardan birine bir veya birden fazlasına maruz kalarak ve de bunu takiben otuz gün süreyle hayatta kalması durumunda, sigortalıya sigorta poliçesinde belirtildiği şekilde tazminat tutarı kadar güvence sağlar.

Sigorta sözleşmelerinden kaynaklanan sigorta teknik karşılıklarının hesaplanma esasları 2.24 no'lu dipnotta açıklanmıştır.

***Reasürans Sözleşmeleri***

Şirket'in 31 Aralık 2024 tarihi itibarıyla Swiss RE ile faaliyette bulunduğu ferdi kaza branşında eksedan anlaşması ve yasal garanti ürünlerinde kot par anlaşması bulunmaktadır (Şirket'in 31 Aralık 2023 tarihi itibarıyla Swiss RE ile faaliyette bulunduğu ferdi kaza branşında eksedan anlaşması ve yasal garanti ürünlerinde kot par anlaşması bulunmaktadır).

**2.15 Sigorta ve Yatırım Sözleşmelerinde İsteğe Bağlı Katılım Özellikleri**

Yoktur (31 Aralık 2023: Yoktur).

**2.16 İsteğe Bağlı Katılım Özelliği Olmayan Yatırım Sözleşmeleri**

Yoktur (31 Aralık 2023: Yoktur).

**2.17 Krediler**

Yoktur (31 Aralık 2023: Yoktur).

## BNP PARIBAS CARDIF SİGORTA A.Ş. 31 ARALIK 2024 TARİHİ İTİBARIYLA FİNANSAL TABLOLARA İLİŞKİN DİPNOTLAR

(Para birimi aksi belirtilmedikçe Türk Lirası ("TL") olarak gösterilmiştir.)

### 2. Önemli Muhasebe Politikalarının Özeti (Devamı)

#### 2.18 Vergiler

##### *Kurumlar Vergisi*

Şirket, Türkiye’de geçerli olan kurumlar vergisine tabidir. Şirket’in cari dönem faaliyet sonuçlarına ilişkin tahmini vergi yükümlülükleri için ekli finansal tablolarda gerekli karşılıklar ayrılmıştır.

Vergiye tabi kurum kazancı üzerinden tahakkuk ettirilecek kurumlar vergisi oranı ticari kazancın tespitinde gider yazılan vergi matrahından indirilemeyen giderlerin eklenmesi ve vergiden istisna kazançlar, vergiye tabi olmayan gelirler ve diğer indirimler (varsa geçmiş yıl zararları ve tercih edildiği takdirde kullanılan yatırım indirimleri) düşüldükten sonra kalan matrah üzerinden hesaplanmaktadır.

15 Temmuz 2023 tarihli Resmi Gazete’de yayımlanan “6/2/2023 Tarihinde Meydana Gelen Depremlerin Yol Açtığı Ekonomik Kayıpların Telafisi İçin Ek Motorlu Taşıtlar Vergisi İhdası ile Bazı Kanunlarda ve 375 Sayılı Kanun Hükmünde Kararnamede Değişiklik Yapılması Hakkında Kanun” uyarınca; bankalar, finansal kiralama, faktoring, finansman ve tasarruf finansman şirketleri, elektronik ödeme ve para kuruluşları, yetkili döviz müesseseleri, varlık yönetim şirketleri, sermaye piyasası kurumları ile sigorta ve reasürans şirketleri ve emeklilik şirketleri için geçerli olan %25’lik kurumlar vergisi oranı %30’a, diğer şirketler için geçerli olan %20’lik kurumlar vergisi oranı ise %25’e çıkarılmıştır. Söz konusu vergi oranı değişikliği, şirketlerin 2023 yılı ve izleyen vergilendirme dönemlerinde elde edilen kazançları için geçerlidir.

Türkiye’de geçici vergi üçer aylık dönemler itibarıyla hesaplanmakta ve tahakkuk ettirilmektedir. 1 Ekim 2023’e kadar 2023 yılı kurum kazançlarının geçici vergi dönemleri itibarıyla vergilendirilmesi aşamasında kurum kazançları üzerinden hesaplanması gereken geçici vergi oranı Ekim 2024 tarihinden itibaren %30’dur (2023: %30). Zararlar gelecek yıllarda oluşacak vergilendirilebilir kardan düşülmek üzere, maksimum 5 yıl taşınabilir. Ancak oluşan zararlar geriye dönük olarak önceki yıllarda oluşan karlardan düşülemez.

Türkiye’de vergi değerlendirmesiyle ilgili kesin ve kati bir mutabakatlaşma prosedürü bulunmamaktadır. Şirketler ilgili yılın hesap kapama dönemini takip eden yılın 1-25 Nisan tarihleri arasında vergi beyannamelerini hazırlamaktadır. Vergi Dairesi tarafından bu beyannameler ve buna baz olan muhasebe kayıtları 5 yıl içerisinde incelenerek değiştirilebilir.

28 Aralık 2023 tarihli Resmi Gazete’de yayımlanan Torba Kanun’un 17’ci maddesiyle Bankalar, Finansal Kiralama, Faktoring, Finansman ve Tasarruf Finansman Şirketleri Kanunu kapsamındaki şirketler, ödeme ve elektronik para kuruluşları, yetkili döviz müesseseleri, varlık yönetim şirketleri, sermaye piyasası kurumları ile sigorta ve reasürans şirketleri ve emeklilik şirketleri 31 Aralık 2023 tarih itibarı ile Vergi Usul Kanunu uyarınca enflasyon muhasebesini uygulayacak olup, geçici vergi dönemleri de dahil olmak üzere 2024 ve 2025 hesap dönemlerinde yapılan enflasyon düzeltmesinden kaynaklanan kâr/zarar farkı, matrahın tespitinde dikkate alınmayacaktır.

##### *Ertelenmiş Vergi*

Ertelenmiş vergiler, yükümlülük yöntemi kullanılarak, varlık ve yükümlülüklerin finansal tablolarda yer alan değerleri ile vergi değerleri arasındaki geçici farklar üzerinden hesaplanır. Ertelenmiş vergi varlık ve yükümlülükleri, yürürlükte olan veya bilanço tarihi itibarıyla yürürlüğe giren vergi oranları ve vergi mevzuatı dikkate alınarak, vergi varlığının gerçekleşeceği veya yükümlülüğünün ifa edileceği dönemde uygulanması beklenen vergi oranları üzerinden hesaplanır.

Ertelenmiş vergi varlıkları, gelecekte vergiye tabi kar elde etmek suretiyle geçici farklardan yararlanmanın kuvvetle muhtemel olması şartıyla hesaplanmaktadır (21 no’lu dipnot).

31 Aralık 2024 tarihi itibarıyla ertelenmiş vergi hesaplamasında kullanılan oran %30’dur. (31 Aralık 2023: %30).

## BNP PARIBAS CARDIF SİGORTA A.Ş. 31 ARALIK 2024 TARİHİ İTİBARIYLA FİNANSAL TABLOLARA İLİŞKİN DİPNOTLAR

(Para birimi aksi belirtilmedikçe Türk Lirası ("TL") olarak gösterilmiştir.)

### 2. Önemli Muhasebe Politikalarının Özeti (Devamı)

#### 2.19 Çalışanlara Sağlanan Faydalar

Şirket, kıdem tazminatı ve izin haklarına ilişkin yükümlülüklerini TMS 19 - "Çalışanlara Sağlanan Faydalara İlişkin Türkiye Muhasebe Standardı" ("TMS 19") hükümlerine göre muhasebeleştirmekte ve bilançoda "Kıdem tazminatı karşılığı" ve "Diğer Çeşitli Kısa Vadeli Yükümlülükler" hesaplarında sınıflandırmaktadır.

Şirket, Türkiye'de mevcut iş kanunlarına göre, emeklilik veya istifa nedeniyle ve İş Kanunu'nda belirtilen davranışlar dışındaki sebeplerle işine son verilen çalışanlara belirli bir toplu ödeme yapmakla yükümlüdür. Kıdem tazminatı karşılığı, İş Kanunu kapsamında oluşması muhtemel yükümlülüğün, belirli aktüeryal tahminler kullanılarak bugünkü değeri üzerinden hesaplanmıştır.

Çalışanlara sağlanan faydalara ilişkin yükümlülüklerle ilgili olarak yapılan hesaplamalarda ortaya çıkan aktüeryal kayıp ve kazançların, doğrudan özsermaye içerisinde muhasebeleştirilmesi gerekmektedir. Bu çerçevede, kıdem tazminatı karşılığı hesaplamasına ilişkin olarak, ortaya çıkan hizmet ve faiz maliyetleri gelir tablosunda, aktüeryal kayıp ve kazançlar ise özsermaye içerisindeki "Diğer Kar Yedekleri" hesabında muhasebeleştirilmiştir (22 no'lu dipnot).

#### 2.20 Karşılıklar

Geçmiş olaylardan kaynaklanan mevcut bir yükümlülüğün bulunması, yükümlülüğün yerine getirilmesinin muhtemel olması ve söz konusu yükümlülük tutarının güvenilir bir şekilde tahmin edilebilir olması durumunda finansal tablolarda karşılık ayrılır. Karşılık olarak ayrılan tutar, yükümlülüğe ilişkin risk ve belirsizlikler göz önünde bulundurularak, bilanço tarihi itibarıyla yükümlülüğün yerine getirilmesi için yapılacak harcamanın tahmin edilmesi yoluyla hesaplanır. Karşılığın, mevcut yükümlülüğün karşılanması için gerekli tahmini nakit akımlarını kullanarak ölçülmesi durumunda söz konusu karşılığın defter değeri, ilgili nakit akımlarının bugünkü değerine eşittir.

Karşılığın ödenmesi için gerekli olan ekonomik faydanın bir kısmı ya da tamamının üçüncü taraflarca karşılanmasının beklendiği durumlarda, tahsil edilecek tutar, ilgili tutarın tahsil edilmesinin hemen hemen kesin olması ve güvenilir bir şekilde ölçülmesi halinde varlık olarak muhasebeleştirilir.

Geçmiş olaylardan kaynaklanan ve mevcudiyeti Şirket'in tam olarak kontrolünde bulunmayan gelecekteki bir veya daha fazla kesin olmayan olayın gerçekleşip gerçekleşmemesi ile teyit edilebilmesi mümkün yükümlülükler şarta bağlı yükümlülükler olarak değerlendirilmekte ve finansal tablolara dahil edilmemektedir (23 no'lu dipnot).

#### 2.21 Gelirlerin Muhasebeleştirilmesi

##### *Yazılan Primler*

Yazılan primler, dönem içinde tanzim edilen poliçe primlerinden iptaller çıktıktan sonra kalan tutarı ifade etmektedir. 2.24 no'lu dipnotta açıklandığı üzere prim gelirleri, yazılan primler üzerinden kazanılmamış prim karşılığı ayrılması suretiyle tahakkuk esasına göre finansal tablolara yansıtılmaktadır.

##### *Reasürans Komisyonları*

Reasürans şirketlerine devredilen primler ile ilgili alınan komisyonlar cari dönem içinde tahakkuk ettirilir ve gelir tablosunda, teknik bölümde, faaliyet giderleri içerisinde yer almaktadır. 2.24 no'lu dipnotta açıklandığı üzere reasürans komisyon gelirleri, alınan komisyonlar üzerinden ertelenmiş komisyon gelirleri ayrılması suretiyle tahakkuk esasına göre finansal tablolara yansıtılmaktadır.

##### *Faiz Gelirleri*

Faiz geliri etkin faiz oranı yöntemi uygulanarak dönemsel olarak kaydedilir.

**BNP PARIBAS CARDIF SİGORTA A.Ş.**  
**31 ARALIK 2024 TARİHİ İTİBARIYLA**  
**FİNANSAL TABLOLARA İLİŞKİN DİPNOTLAR**  
(Para birimi aksi belirtilmedikçe Türk Lirası (“TL”) olarak gösterilmiştir.)

**2. Önemli Muhasebe Politikalarının Özeti (devamı)**

**2.22 Kiralamalar**

2.5 no’lu dipnotta açıklanmıştır.

**2.23 Kar Payı Dağıtımı**

Temettü borçları kar dağıtımının bir unsuru olarak beyan edildiği dönemde yükümlülük olarak finansal tablolara yansıtılır.

**2.24 Teknik Karşılıklar**

***Kazanılmamış Primler Karşılığı***

Kazanılmamış primler karşılığı, bilanço tarihi itibarıyla yürürlükte bulunan tüm poliçeler için tahakkuk etmiş primlerin gün esasına göre takip eden döneme sarkan kısmı olarak hesaplanmıştır. Gün esasına göre takip eden döneme sarkan kısım hesap edilirken genel uygulamada poliçelerin öğlen 12:00’de başlayıp yine öğlen 12:00’de sona erdiği varsayılmıştır. Teknik Karşılıklar Yönetmeliği uyarınca, kazanılmamış primler karşılığı ile bu karşılığın reasürans payı, yürürlükte bulunan sigorta sözleşmeleri için tahakkuk etmiş primler ile reasürörlere devredilen primlerin herhangi bir komisyon veya diğer bir indirim yapılmaksızın brüt olarak gün esasına göre ertesi hesap dönemi veya hesap dönemlerine sarkan kısmı olarak hesaplanmış ve kayıtlara yansıtılmıştır. Muafiyet süresi bulunan sigorta poliçeleri için ise kazanılmamış primler karşılığı hesaplaması muafiyet süresi bittikten sonra gün esasına göre ertesi hesap dönemi veya hesap dönemlerine sarkan kısmı olarak hesaplanmış ve kayıtlara yansıtılmıştır (17 no’lu dipnot).

***Ertelenmiş Komisyon Giderleri ile Ertelenmiş Komisyon Gelirleri***

Hazine Müsteşarlığı tarafından yayımlanan 28 Aralık 2007 tarih ve 2007/25 sayılı Genelge uyarınca, yazılan primler için aracılar ödenen komisyonlar ile reasürörlere devredilen primler nedeniyle reasürörlerden alınan komisyonların gelecek dönem veya dönemlere isabet eden kısmı, bilançoda sırasıyla “Ertelenmiş Üretim Giderleri” ve “Ertelenmiş Komisyon Gelirleri” hesaplarında, gelir tablosunda ise faaliyet giderleri hesabı altında netleştirilerek muhasebeleştirilmektedir (17 no’lu dipnot).

***Devam Eden Riskler Karşılığı***

Teknik Karşılıklar Yönetmeliği uyarınca sigorta şirketleri, yürürlükte bulunan sigorta sözleşmeleri dolayısıyla ortaya çıkabilecek tazminatların, ilgili sözleşmeler için ayrılmış kazanılmamış primler karşılığından fazla olma ihtimaline karşı, beklenen hasar prim oranını dikkate alarak devam eden riskler karşılığı ayırmakla yükümlüdürler. Beklenen hasar prim oranı, gerçekleşmiş hasarların kazanılmış prime bölünmesi suretiyle bulunur. Hazine ve Maliye Bakanlığı tarafından yayımlanan 13 Aralık 2012 tarih ve 2012/15 sayılı “Devam Eden Riskler Karşılığı Hesaplamasında Yapılan Değişiklik Hakkında Genelge” (“2012/15 no’lu Genelge”) uyarınca söz konusu beklenen hasar prim oranı hesaplaması 31 Aralık 2023 ve 2022 tarihleri itibarıyla ana branş bazında yapılmıştır. Branş bazında hesaplanan beklenen net hasar prim oranının %95’in üzerinde olması halinde, %95’i aşan oranın net kazanılmamış primler karşılığı ile çarpılması sonucunda bulunan tutar net devam eden riskler karşılığı, %95’i aşan oranın brüt kazanılmamış primler karşılığı ile çarpılması sonucunda bulunan tutar brüt devam eden riskler karşılığı olarak hesaplanır. Brüt tutar ile net tutar arasındaki fark ise reasürör payı olarak dikkate alınır.

Şirket’in 31 Aralık 2024 tarihi itibarıyla yaptığı hesaplama sonucunda beklenen net devam eden riskler karşılığı 1.482.599 TL’dir. (31 Aralık 2023: Bulunmamaktadır).

## BNP PARIBAS CARDIF SİGORTA A.Ş. 31 ARALIK 2024 TARİHİ İTİBARIYLA FİNANSAL TABLOLARA İLİŞKİN DİPNOTLAR

(Para birimi aksi belirtilmedikçe Türk Lirası ("TL") olarak gösterilmiştir.)

### 2. Önemli Muhasebe Politikalarının Özeti (Devamı)

#### 2.24 Teknik Karşılıklar (Devamı)

##### *Muallak Tazminat Karşılığı*

Şirket, tahakkuk etmiş ve hesaben tespit edilmiş ancak daha önceki hesap dönemlerinde veya cari hesap döneminde fiilen ödenmemiş tazminat bedelleri veya bu bedel hesaplanmamış ise tahmini bedelleri ile gerçekleşmiş ancak rapor edilmemiş tazminat bedelleri için muallak tazminat karşılığı ayırmaktadır. Muallak hasar karşılığı eksper raporlarına veya sigortalı ile eksperin değerlendirmelerine uygun olarak belirlenmekte olup ilgili hesaplamalarda rücu, sovtaj ve benzeri gelir kalemleri tenzil edilmemektedir.

31 Aralık 2024 tarihi itibarıyla, tahakkuk etmiş ve hesaben tespit edilmiş muallak tazminat karşılığı ile, içeriği ve uygulama esasları, Teknik Karşılıklar Yönetmeliği ve 1 Ocak 2015 tarihinde yürürlüğe girmiş olan 5 Aralık 2014 tarih ve 2014/16 sayılı "Muallak Tazminat Karşılığına İlişkin Genelge" ve ilgili düzenlemelerde belirlenmiş olan aktüeryal zincir merdiven yöntemleri kullanılarak belirlenen tutar arasındaki fark gerçekleşmiş ancak rapor edilmemiş tazminat bedeli olarak muhasebeleştirilmektedir. Hazine ve Maliye Bakanlığı tarafından yayımlanan 10 Haziran 2016 tarihli ve 2016/22 sayılı "Muallak Tazminat Karşılığında Kaynaklanan Net Nakit Akışlarının İskonto Edilmesi Hakkında Genelge" çerçevesinde şirketlere, sigortacılık mevzuatına göre hesapladığı ve ayırdığı muallak tazminat karşılığının oluşturacağı net nakit akışlarını iskonto edebilme olanağı tanınmıştır. 15 Ocak 2024 tarihinde yayınlanan 2024/3 genelgesi kapsamında muallak tazminat karşılıklarından kaynaklanan net nakit akışlarının iskonto edilmesi hakkındaki 2016/22 sayılı genelgede değişiklik yapılmasına dair genelge kapsamında nakit akışlarının iskonto edilmesinde kullanılacak oran %28'den %35'e çıkartılmıştır. Şirket, 31 Aralık 2024 tarihi itibarıyla Genel Sorumluluk branşında 6.200.873 TL iskonto uygulamıştır.

Hazine ve Maliye Bakanlığı tarafından yayımlanan ve 1 Ocak 2015 tarihinde yürürlüğe girmiş olan 5 Aralık 2014 tarih ve 2014/16 sayılı "Muallak Tazminat Karşılığına İlişkin Genelge" uyarınca, 31 Aralık 2014 tarihine kadar geçerli olan 2010/12 sayılı "Aktüeryal Zincirleme Merdiven Metoduna İlişkin Genelge", 9. ve 10. maddeleri haricinde yürürlükten kaldırılmış olup, 1 Ocak 2015 tarihinden itibaren gerçekleşmiş ancak raporlanmamış tazminat karşılığının, Şirket aktüerinin görüşleri çerçevesinde belirlenen en iyi tahminler doğrultusunda hesaplanması hükmü getirilmiştir. Söz konusu genelgeye göre, gerçekleşmiş ancak rapor edilmemiş tazminat bedellerine ilişkin hesaplamalarda kullanılan verinin seçimi düzeltme işlemleri, en uygun metodun ve gelişim faktörlerinin seçimi ile gelişim faktörlerine müdahale aktüeryal yöntemler kullanılarak Şirket aktüeri tarafından yapılır. İlgili genelgede gerçekleşmiş ancak raporlanmamış hasar karşılığı hesaplamasında, Standart Zincir, Hasar/Prim, Cape Cod, Frekans Şiddet, Munich Zinciri veya Bornhuetter-Ferguson aktüeryal zincirleme merdiven metodlarının ("AZMM") kullanılacağı belirtilmiş ve şirketlere her branş için bu yöntemlerden birini seçme hakkı tanınmıştır.

Bu kapsamda Şirket, aktüer görüşleri doğrultusunda Finansal Kayıplar ve Genel Zararlar branşında gerçekleşen hasarlar üzerinden Standart Zincir yöntemi ile hesaplama yapmaktadır. Ferdi kaza branşında ise yapılan aktüeryal çalışmalar neticesinde belirlenen en iyi tahmin yöntemi ile bulunan sonuçlardaki olası dalgalanmaların etkisinden arındırabilmek için sektör Hasar Prim oranı üzerinden belirlenen seviye karşılık olarak kayıtlara yansıtılmıştır.

Şirket, gerçekleşmiş ancak rapor edilmemiş tazminat bedelleri ile ilgili olarak finansal tablolarında 12.426.963 TL tutarında net muallak tazminat karşılığı ayırmıştır (31 Aralık 2023: 9.801.422 TL) (17 no'lu dipnot).

31 Aralık 2024 tarihi itibarıyla Şirket, 6 Nisan 2022 tarih ve 2022/9 sayılı "Meblağ Sigortalarında Muallak Tazminat Karşılığı Ayrılmasına İlişkin Genelge" kapsamında geçmiş yıl istatistiklerine göre muallak tazminat karşılığında indirim uygulamamaktadır. (31 Aralık 2023: 94.809 TL).

## BNP PARIBAS CARDIF SİGORTA A.Ş. 31 ARALIK 2024 TARİHİ İTİBARIYLA FİNANSAL TABLOLARA İLİŞKİN DİPNOTLAR

(Para birimi aksi belirtilmedikçe Türk Lirası ("TL") olarak gösterilmiştir.)

### 2. Önemli Muhasebe Politikalarının Özeti (Devamı)

#### 2.24 Teknik Karşılıklar (Devamı)

##### *Matematik Karşılıklar*

Matematik karşılıklar, Hazine Müsteşarlığı tarafından onaylı tarifeler ile belirlenmiş bir yıldan uzun vadeli risk teminatı içeren ferdi kaza poliçeleri için ayrılan aktüeryal matematik karşılığından oluşmaktadır. Şirket'in uzun süreli ferdi kaza sigortaları için matematik karşılıklar, yürürlükte bulunan her bir sözleşme için tarifedeki teknik esaslara göre ayrı ayrı hesaplanır. Şirket, 31 Aralık 2024 tarihi itibarıyla 16.136.408 TL (31 Aralık 2023: 9.838.960 TL) tutarında matematik karşılığı ayırmıştır (17 no'lu dipnot).

##### *Dengeleme Karşılığı*

2009/9 sayılı "Teknik Karşılıklarla İlgili Mevzuatın Uygulanmasına İlişkin" sektör duyurusu uyarınca hayat ve emeklilik şirketleri, deprem dolayısıyla meydana gelebilecek ölüm ve maluliyet, hayat ve kaza branşlarında deprem ek teminat verdikleri sigorta sözleşmeleri için 1 Ocak 2009 tarihinden itibaren dengeleme karşılığı ayırmak zorundadırlar. Söz konusu karşılık her bir yıla tekabül eden net deprem ve kredi primlerinin %12'si oranında hesaplanır. Şirket, 31 Aralık 2024 tarihi itibarıyla 194.078 TL (31 Aralık 2023: Bulunmamaktadır) tutarında dengeleme karşılığı ayırmıştır (17 no'lu dipnot).

### 3. Önemli Muhasebe Tahminleri ve Hükümleri

Finansal tabloların hazırlanması, bilanço tarihi itibarıyla raporlanan varlıklar ve yükümlülüklerin tutarlarını, şarta bağlı varlıkların ve yükümlülüklerin açıklanmasını ve hesap dönemi boyunca raporlanan gelir ve giderlerin tutarlarını etkileyebilecek tahmin ve varsayımların kullanılmasını gerektirmektedir. Muhasebe değerlendirme, tahmin ve varsayımları, geçmiş tecrübe ve diğer faktörler ile o günün koşullarıyla gelecekteki olaylar hakkında makul beklentiler dikkate alınarak sürekli olarak değerlendirilir. Bu değerlendirme ve tahminler, yönetimin mevcut olaylar ve işlemlere ilişkin en iyi bilgilerine dayanmasına rağmen, fiili sonuçlar varsayımlarından farklılık gösterebilir.

Şirket için en önemli muhasebe tahmini yürürlükte olan poliçelerinden doğacak olan hasar ödemelerine ilişkin nihai yükümlülüklerin tahmin edilmesidir. Sigortacılık ile ilgili yükümlülüklerin tahmin edilmesi, doğası itibarıyla çok sayıda belirsizliğin değerlendirilmesini içerir.

### 4. Sigorta ve Finansal Riskin Yönetimi

#### *Sigorta riski*

Sigorta sözleşmelerine ilişkin risk, sigorta konusu olayın gerçekleşmesi ihtimali ve bu olaydan kaynaklanacak olan hasar tutarının bilinmiyor olmasıdır. Sigorta sözleşmelerinin doğası gereği, söz konusu risk rastlantısal ve dolayısıyla tam olarak tahmin edilemez.

Fiyatlandırma ve karşılık ayırma metodlarına ihtimal teorisinin uygulandığı bir poliçe portföyünde, Şirket'in sigorta sözleşmeleriyle ilgili olarak maruz kaldığı temel risk, ödenen hasar ve tazminatların sigortacılık karşılıklarının kayıtlı değerlerinin üstünde gerçekleşmesidir

Sigorta riskinin (sigorta edilen azami tutar) branş bazında dağılımı aşağıda özetlenmiştir:

	31 Aralık 2024	31 Aralık 2023
Elektronik cihazlar	37.712.546.915	26.117.787.204
Makine kırılması	10.149.015.316	8.708.226.055
Ferdi kaza	6.427.328.973	3.141.628.898
Finansal kayıplar	2.835.458.848	2.447.973.261
Hastalık	5.000	5.000
<b>Toplam</b>	<b>57.124.355.052</b>	<b>40.415.620.418</b>

**BNP PARIBAS CARDIF SİGORTA A.Ş.**  
**31 ARALIK 2024 TARİHİ İTİBARIYLA**  
**FİNANSAL TABLOLARA İLİŞKİN DİPNOTLAR**

(Para birimi aksi belirtilmedikçe Türk Lirası ("TL") olarak gösterilmiştir.)

**4. Sigorta ve Finansal Riskin Yönetimi (Devamı)**

**Duyarlılık analizleri**

**Finansal risk**

Şirket, sahip olduğu finansal varlıklar, reasürans varlıkları ve sigortacılık yükümlülüklerinden dolayı finansal risklere maruz kalmaktadır. Özet olarak temel finansal risk, finansal varlıklardan sağlanan gelirlerin, sigorta sözleşmelerinden kaynaklanan yükümlülüklerin karşılanmasında yetersiz kalmasıdır. Finansal riskin en önemli bileşenleri piyasa riski (kur riski, piyasa değeri faiz oranı riski, nakit akımı faiz oranı riski ve fiyat riskini içerir), kredi riski ve likidite riskidir. Şirket'in genel risk yönetimi programı, finansal piyasaların değişkenliğine ve bunun Şirket'in finansal performansı üzerindeki muhtemel olumsuz etkilerinin asgari seviyeye indirilmesine yoğunlaşmaktadır. Şirket, herhangi bir türev finansal enstrüman kullanmamaktadır. Risk yönetimi, Şirket yönetimi tarafından Yönetim Kurulu'na onaylanmış usuller doğrultusunda gerçekleştirilmektedir.

**(a) Piyasa riski**

**i. Nakit akım ve piyasa değeri faiz oranı riski**

31 Aralık 2024 ve 31 Aralık 2023 tarihleri itibarıyla Şirket'in değişken faiz oranlı finansal varlık ve yükümlülükleri bulunmadığından faiz oranlarının değişiminden kaynaklanan faiz oranı riskine maruz kalmamaktadır.

**ii. Kur riski**

Şirket, döviz cinsinden alacak ve borçların Türk Lirası'na çevrilmesinden dolayı döviz kuru değişikliklerinden doğan döviz riskine maruz kalmaktadır. Bu riskler, döviz pozisyonunun analiz edilmesi ile takip edilmektedir.

31 Aralık 2024	ABD doları	Avro	Toplam
Nakit ve nakit benzeri varlıklar	728.323	2.378.669	3.106.992
Finansal varlıklar	240.983.670	52.075.526	293.059.196
<b>Toplam yabancı para cinsinden varlıklar</b>	<b>241.711.993</b>	<b>54.454.195</b>	<b>296.166.188</b>
Toplam yabancı para cinsinden yükümlülükler	(2.085)	(2.118.104)	(2.120.190)
<b>Bilanço pozisyonu</b>	<b>241.709.908</b>	<b>52.336.091</b>	<b>294.045.999</b>

31 Aralık 2023	ABD doları	Avro	Toplam
Nakit ve nakit benzeri varlıklar	-	2.592.398	2.592.398
Finansal varlıklar	206.665.005	47.473.792	254.138.797
<b>Toplam yabancı para cinsinden varlıklar</b>	<b>206.665.005</b>	<b>50.066.190</b>	<b>256.731.195</b>
Toplam yabancı para cinsinden yükümlülükler	-	(180.860)	(180.860)
<b>Bilanço pozisyonu</b>	<b>206.665.005</b>	<b>49.885.330</b>	<b>256.550.335</b>

31 Aralık 2024 tarihi itibarıyla Avro ve ABD doları, TL karşısında %20 oranında değer kazansaydı/kaybetseydi ve diğer tüm değişkenler sabit kalsaydı, Avro ve ABD doları cinsinden alacak ve borçların çevrimi dolayısıyla oluşacak kur farkı karı/zararı 58.809.200 TL (31 Aralık 2023: 51.310.067 TL) daha yüksek /düşük olacaktır.

**BNP PARIBAS CARDIF SİGORTA A.Ş.**  
**31 ARALIK 2024 TARİHİ İTİBARIYLA**  
**FİNANSAL TABLOLARA İLİŞKİN DİPNOTLAR**

(Para birimi aksi belirtilmedikçe Türk Lirası ("TL") olarak gösterilmiştir.)

**4. Sigorta ve Finansal Riskin Yönetimi (Devamı)**

**iii. Fiyat riski**

Şirket'in sahip olduğu yatırım fonları, Şirket'i fiyat riskine maruz bırakmaktadır. Şirket emtia fiyat riskine maruz değildir.

31 Aralık 2024 tarihi itibarıyla Şirket'in alım satım amaçlı olarak sınıflandırılan finansal varlıkları piyasa değerinden tutulmaktadır. Şirket'in fiyat riskine maruz kalan yatırım fonu bulunmaktadır. 31 Aralık 2024 tarihi itibarıyla piyasa endekslerinde %20 oranında bir artış/azalış olsaydı ve diğer tüm değişkenler sabit kalsaydı, Şirket'in net dönem karında 308.410.077 TL artış/azalış olacaktı (31 Aralık 2023: 215.858.741 TL).

**(b) Kredi riski**

Finansal varlıkların mülkiyeti, karşı tarafın sözleşmenin şartlarını yerine getirmeme riskini taşır. Şirket'in kredi riski, banka mevduatları, aracı kurumlardan olan prim alacakları ile reasürans alacaklarından kaynaklanmaktadır. Bu riskler, Şirket yönetimi tarafından karşı tarafa olan toplam kredi riski olarak görülmektedir.

Şirket kredi ve alacaklar olarak sınıflandırılan sigorta faaliyetlerinden kaynaklanan alacaklarının kredi riskini, karşı taraf seçiminde uyguladığı prosedürler ile takip etmekte ve sınırlandırmaktadır. Bu alacaklar ile ilgili diğer açıklamalar 12 no'lu dipnotta yapılmıştır.

Şirket'in kredi ve alacak grubu dışında kalan ve kredi riskine tabi finansal varlıkları genellikle Türkiye'de yerleşik bankalarda tutulan vadeli ve vadesiz mevduatı temsil etmekte ve bu varlıklar yüksek kredi riskine sahip olarak kabul edilmemektedir.

**(c) Likidite riski**

Şirket, sigorta sözleşmelerinden kaynaklanan yükümlülüklerin karşılanabilmesi için elinde bulunan nakit kaynakları kullanmaktadır. Likidite riski, makul bir maliyet dahilinde, borçların ödenmesi için yeterli nakdin bulunmaması riskidir. Yönetim, söz konusu borçların ödenmesine yetecek tutarda fon bulundurulmasıyla ilgili limitleri belirler.

Aşağıdaki tablo, Şirket'in finansal ve sigorta yükümlülüklerinin bilanço tarihi itibarıyla sözleşmeden kaynaklanan veya beklenen vadelerine kalan sürelerine göre dağılımını göstermektedir. Tabloda gösterilen tutarlar iskonto edilmemiş nakit akımlarıdır:

**Sözleşmeden kaynaklanan nakit akımları**

<b>31 Aralık 2024</b>	<b>3-12 aya kadar</b>	<b>1 yıl- 5 yıl</b>	<b>Toplam</b>
Sigortacılık faaliyetlerinden borçlar (19 no'lu dipnot)	18.914.886	-	18.914.886
Diğer çeşitli borçlar (19 ve 47.1 no'lu dipnot)	43.356.621	-	43.356.621
Diğer ilişkili taraflara borçlar (45 ve 47.1 no'lu dipnotlar)	11.239.414	-	11.239.414
Kiralama işlemlerinden borçlar (20 no'lu dipnot)	1.927.944	1.435.262	3.363.206
Reasürans faaliyetlerinden borçlar	233.149	-	233.149
<b>Toplam</b>	<b>75.672.014</b>	<b>1.435.262</b>	<b>77.107.276</b>
<b>31 Aralık 2023</b>	<b>3-12 aya kadar</b>	<b>1 yıl- 5 yıl</b>	<b>Toplam</b>
Sigortacılık faaliyetlerinden borçlar (19 no'lu dipnot)	10.858.347	-	10.858.347
Diğer çeşitli borçlar (19 ve 47.1 no'lu dipnot)	20.276.191	-	20.276.191
Diğer ilişkili taraflara borçlar (45 ve 47.1 no'lu dipnotlar)	3.893.635	-	3.893.635
Kiralama işlemlerinden borçlar (20 no'lu dipnot)	938.656	2.053.739	2.992.395
Reasürans faaliyetlerinden borçlar	233.149	-	233.149
<b>Toplam</b>	<b>36.199.978</b>	<b>2.053.739</b>	<b>38.253.717</b>

**BNP PARIBAS CARDIF SİGORTA A.Ş.**  
**31 ARALIK 2024 TARİHİ İTİBARIYLA**  
**FİNANSAL TABLOLARA İLİŞKİN DİPNOTLAR**

(Para birimi aksi belirtilmedikçe Türk Lirası ("TL") olarak gösterilmiştir.)

**4. Sigorta ve Finansal Riskin Yönetimi (Devamı)**

*(c) Likidite riski (devamı)*

**Beklenen nakit akımları**

<b>31 Aralık 2024</b>	<b>3 aya kadar</b>	<b>3 ay - 1 yıl</b>	<b>1 yıl - 5 yıl</b>	<b>5 yıldan uzun</b>	<b>Toplam</b>
Kazanılmamış primler karşılığı - net	-	718.215.520	3.795.909.701	-	4.514.125.221
Devam eden riskler karşılığı-net	-	1.482.599	-	-	1.482.599
Muallak tazminat karşılığı - net	-	60.392.805	37.476.210	-	97.869.015
Matematik karşılığı - net	-	7.425.677	8.710.731	-	16.136.408
Dengeleme karşılığı	-	-	-	194.078	194.078
<b>Toplam</b>	-	<b>787.516.601</b>	<b>3.842.096.642</b>	<b>194.078</b>	<b>4.629.807.321</b>

<b>31 Aralık 2023</b>	<b>3 aya kadar</b>	<b>3 ay - 1 yıl</b>	<b>1 yıl - 5 yıl</b>	<b>5 yıldan uzun</b>	<b>Toplam</b>
Kazanılmamış primler karşılığı - net	-	422.114.663	2.123.799.894	-	2.545.914.557
Muallak tazminat karşılığı - net	-	39.222.242	25.959.659	-	65.181.901
Matematik karşılığı - net	-	3.064.309	6.774.651	-	9.838.960
<b>Toplam</b>	-	<b>464.401.214</b>	<b>2.156.534.204</b>	-	<b>2.620.935.418</b>

Şirket yukarıda belirtilen yükümlülükleri, aktifinde yer alan nakit ve nakit benzeri varlıklar ile karşılamayı öngörmektedir.

*Finansal araçların makul değeri*

Makul değer, finansal araçların, zorunlu bir satış veya tasfiye işlemi dışında gönüllü taraflar arasındaki bir cari işlemde, el değiştirebileceği bir tutar olup, eğer varsa teşkilatlanmış bir piyasada işlem gören fiyatı ile en iyi şekilde belirlenir.

Finansal araçların tahmini makul değerleri, Şirket tarafından mevcut piyasa bilgileri ve uygun değerlendirme yöntemleri kullanılarak tespit edilmektedir. Ancak piyasa bilgilerini değerlendirip makul değerleri tahmin edebilmek yorum ve muhakeme gerektirmektedir.

Aşağıdaki yöntem ve varsayımlar, makul değeri belirlenebilen finansal araçların makul değerinin tahmininde kullanılmıştır:

*Finansal varlıklar*

Dönem sonu kurlarıyla çevrilen dövize dayalı olan bakiyelerin makul değerlerinin, kayıtlı değerlerine yaklaştığı kabul edilmektedir. Nakit ve nakit benzerlerinin makul değerlerinin kısa vadeli olmaları dolayısıyla kayıtlı değerlerine yaklaştığı kabul edilmektedir. Esas faaliyetlerden alacakların kayıtlı değerlerinin makul değerlerini gösterdiği tahmin edilmektedir. Borsaya kayıtlı olmayan satılmaya hazır finansal varlıkların ise maliyetleri, varsa, değer düşüklüğü çıkarılmış değerleri makul değerleri olarak kabul edilmektedir.

*Finansal yükümlülükler*

Esas faaliyetlerden borçlar ile diğer parasal borçların kayıtlı değerlerinin makul değerlerine yakın olduğu tahmin edilmektedir.

**BNP PARIBAS CARDIF SİGORTA A.Ş.**  
**31 ARALIK 2024 TARİHİ İTİBARIYLA**  
**FİNANSAL TABLOLARA İLİŞKİN DİPNOTLAR**  
 (Para birimi aksi belirtilmedikçe Türk Lirası ("TL") olarak gösterilmiştir.)

**4. Sigorta ve Finansal Riskin Yönetimi (Devamı)**

***Finansal araçların makul değeri (devamı)***

*Makul değer ile ölçüme ilişkin sınıflandırma*

TFRS 7 – *Finansal Araçlar: Açıklama* standardı finansal tablolarda gerçeğe uygun değerleri üzerinden ölçülerek gösterilen finansal araçların gerçeğe uygun değerlerinin belirlenmesinde kullanılan verilerin önemini yansıtan bir sıra dahilinde sınıflandırılarak gösterilmesini gerektirmektedir. Bu sınıflandırma esas olarak söz konusu verilerin gözlemlenebilir nitelikte olup olmamasına dayanmaktadır. Gözlemlenebilir nitelikteki veriler, bağımsız kaynaklardan edinilen piyasa verilerinin kullanılması; gözlemlenebilir nitelikte olmayan veriler ise Şirket'in piyasa tahmin ve varsayımlarının kullanılması anlamına gelmektedir. Bu şekilde bir ayırım, genel olarak aşağıdaki sınıflamaları ortaya çıkarmaktadır.

1'inci Seviye: Özdeş varlıklar ya da borçlar için aktif piyasalardaki kayıtlı (düzeltilmemiş) fiyatlar;

2'nci Seviye: 1'inci seviyede yer alan kayıtlı fiyatlar dışında kalan ve varlıklar ya da borçlar açısından doğrudan (fiyatlar aracılığıyla) ya da dolaylı olarak (fiyatlardan türetilmek suretiyle) gözlemlenebilir nitelikteki veriler;

3'üncü Seviye: Varlık ya da borçlara ilişkin olarak gözlemlenebilir piyasa verilerine dayanmayan veriler (gözlemlenebilir nitelikte olmayan veriler).

Sınıflandırma, kullanılabilir olması durumunda gözlemlenebilir nitelikteki piyasa verilerinin kullanılmasını gerektirmektedir.

Finansal araçların seviyelerine göre makul değerlerine aşağıda yer verilmiştir;

	31 Aralık 2024			
	1. Seviye	2. Seviye	3. Seviye	Toplam
<b><i>Finansal varlıklar:</i></b>				
Alım-satım amaçlı finansal varlıklar (Not 11)	1.542.050.385	-	-	1.542.050.385
Satılmaya hazır finansal varlıklar (Not 11)	1.333.880.315	21.667.495	-	1.355.547.810
<b>Toplam finansal varlıklar</b>	<b>2.875.930.700</b>	<b>21.667.495</b>	<b>-</b>	<b>2.897.598.195</b>
	31 Aralık 2023			
	1. Seviye	2. Seviye	3. Seviye	Toplam
<b><i>Finansal varlıklar:</i></b>				
Alım-satım amaçlı finansal varlıklar (Not 11)	1.079.293.706	4.966.035	-	1.084.259.741
Satılmaya hazır finansal varlıklar (Not 11)	272.395.876	13.523.438	-	285.919.314
<b>Toplam finansal varlıklar</b>	<b>1.351.689.582</b>	<b>18.489.473</b>	<b>-</b>	<b>1.370.179.055</b>

***Sermaye yönetimi***

Şirket'in sermayeyi yönetirken amaçları:

- Hazine Müsteşarlığı'nın gerekli gördüğü sermaye yeterliliği şartlarını yerine getirmek,
- Şirket'in işletmelerin devamlılığı ilkesi çerçevesinde varlığını sürdürmek ve faaliyetlerin devamını sağlayabilmektir.

Şirket'in, finansal tabloların hazırlanma tarihi itibarıyla, sermaye yeterliliğinin ölçülmesine ilişkin yönetmelik çerçevesinde hesaplanan 31 Aralık 2024 tarihli asgari gerekli özsermayesi 635.912.619 TL (31 Aralık 2023: 414.266.870 TL)'dir. Bu çerçevede, Şirket'in 31 Aralık 2024 tarihi itibarıyla toplam özsermayesi, ilgili yönetmelik uyarınca belirlenen gerekli asgari özsermayeden 1.146.869.594 TL (31 Aralık 2023: 495.574.452 TL) fazla durumdadır.

**BNP PARIBAS CARDIF SİGORTA A.Ş.**  
**31 ARALIK 2024 TARİHİ İTİBARIYLA**  
**FİNANSAL TABLOLARA İLİŞKİN DİPNOTLAR**  
(Para birimi aksi belirtilmedikçe Türk Lirası ("TL") olarak gösterilmiştir.)

**5. Bölüm Bilgileri**

2.3 no'lu dipnotta açıklanmıştır.

**6. Maddi Duran Varlıklar**

	1 Ocak 2024	İlaveler	Çıkış	31 Aralık 2024
<b>Maliyet:</b>				
Demirbaşlar	14.030.037	10.783.191	(377.508)	24.435.720
Özel maliyetler	617.505	-	-	617.505
Kiralama yoluyla edinilmiş maddi duran varlıklar	4.472.591	1.860.911	-	6.333.502
<b>Toplam maliyet</b>	<b>19.120.133</b>	<b>12.644.102</b>	<b>(377.508)</b>	<b>31.386.727</b>
<b>Birikmiş amortisman:</b>				
Demirbaşlar	(5.962.830)	(3.480.099)	371.977	(9.070.952)
Özel maliyet bedelleri	(427.689)	(41.399)	-	(469.088)
Kiralama yoluyla edinilmiş maddi duran varlıklar	(2.165.884)	(1.572.184)	-	(3.738.068)
<b>Toplam birikmiş amortisman</b>	<b>(8.556.403)</b>	<b>(5.093.682)</b>	<b>371.977</b>	<b>(13.278.108)</b>
<b>Net kayıtlı değer</b>	<b>10.563.730</b>			<b>18.108.619</b>
	1 Ocak 2023	İlaveler	Çıkış	31 Aralık 2023
<b>Maliyet:</b>				
Demirbaşlar	11.736.380	2.345.127	(51.470)	14.030.037
Özel maliyetler	421.566	195.939	-	617.505
Kiralama yoluyla edinilmiş maddi duran varlıklar	3.506.641	965.950	-	4.472.591
<b>Toplam maliyet</b>	<b>15.664.587</b>	<b>3.507.016</b>	<b>(51.470)</b>	<b>19.120.133</b>
<b>Birikmiş amortisman:</b>				
Demirbaşlar	(3.136.946)	(2.867.055)	41.171	(5.962.830)
Özel maliyet bedelleri	(409.664)	(18.025)	-	(427.689)
Kiralama yoluyla edinilmiş maddi duran varlıklar	(1.283.725)	(882.159)	-	(2.165.884)
<b>Toplam birikmiş amortisman</b>	<b>(4.830.335)</b>	<b>(3.767.239)</b>	<b>41.171</b>	<b>(8.556.403)</b>
<b>Net kayıtlı değer</b>	<b>10.834.252</b>			<b>10.563.730</b>

**7. Yatırım Amaçlı Gayrimenkuller**

Yoktur (31 Aralık 2023: Yoktur).

**BNP PARIBAS CARDIF SİGORTA A.Ş.**  
**31 ARALIK 2024 TARİHİ İTİBARIYLA**  
**FİNANSAL TABLOLARA İLİŞKİN DİPNOTLAR**

(Para birimi aksi belirtilmedikçe Türk Lirası (“TL”) olarak gösterilmiştir.)

**8. Maddi Olmayan Duran Varlıklar**

	1 Ocak 2024	İlaveler	Çıkış	31 Aralık 2024
<b>Maliyet:</b>				
Haklar	39.353.918	25.871.147	-	65.225.065
Münhasır bankasürans sözleşmesi(*)	27.568.902	-	-	27.568.902
<b>Toplam maliyet</b>	<b>66.922.820</b>	<b>25.871.147</b>	-	<b>92.793.967</b>
<b>Birikmiş itfa payı</b>				
Haklar	(13.027.603)	(9.439.068)	-	(22.466.671)
Münhasır bankasürans sözleşmesi(*)	(8.243.495)	(2.762.929)	-	(11.006.424)
<b>Toplam birikmiş itfa payı</b>	<b>(21.271.098)</b>	<b>(12.201.997)</b>	-	<b>(33.473.095)</b>
<b>Net defter değeri</b>	<b>45.651.722</b>			<b>59.320.872</b>
	1 Ocak 2023	İlaveler	Çıkış	31 Aralık 2023
<b>Maliyet:</b>				
Haklar	15.926.435	23.427.483	-	39.353.918
Münhasır bankasürans sözleşmesi	27.568.902	-	-	27.568.902
<b>Toplam maliyet</b>	<b>43.495.337</b>	<b>23.427.483</b>	-	<b>66.922.820</b>
<b>Birikmiş itfa payı</b>				
Haklar	(7.759.974)	(5.267.629)	-	(13.027.603)
Münhasır bankasürans sözleşmesi(*)	(5.488.114)	(2.755.381)	-	(8.243.495)
<b>Toplam birikmiş itfa payı</b>	<b>(13.248.088)</b>	<b>(8.023.010)</b>	-	<b>(21.271.098)</b>
<b>Net defter değeri</b>	<b>30.247.249</b>			<b>45.651.722</b>

(\*) Şirket, 31 Aralık 2021 tarihinde Türk Ekonomi Bankası A.Ş. ile bankasürans sözleşmesi imzalamıştır. Sözleşme uyarınca, Şirket, sözleşme yürürlük tarihi olan 1 Ocak 2021'den itibaren 10 yıl süre ile banka ağı aracılığıyla sözleşmede belirtilen ürünlerin dağıtımını için 27.568.902 TL bedel ile münhasırlık hakkına sahip olmuştur. Şirket, bu sözleşme ile münhasıran satın almış olduğu bankasürans dağıtım kanalı haklarını sözleşmenin yürürlük tarihi olan 1 Ocak 2021'den itibaren sözleşme süresi olan 10 yıl boyunca normal itfa yöntemiyle itfa etmeye başlamıştır.

**9. İştiraklerdeki Yatırımlar**

Yoktur (31 Aralık 2023: Yoktur).

**10. Reasürans Varlıkları**

	31 Aralık 2024	31 Aralık 2023
Reasürans faaliyetlerinden borçlar (19 no'lu dipnot)	(233.149)	(233.149)
Reasürans faaliyetlerinden alacaklar (12 no'lu dipnot)	348.206	221.607
<b>Toplam</b>	<b>115.057</b>	<b>(11.542)</b>
	1 Ocak - 31 Aralık 2024	1 Ocak - 31 Aralık 2023
<b>Reasürans Gelirleri/(Giderleri)</b>		
Reasürörlere devredilen primler (24 no'lu dipnot)	(2.363.684)	(523.418)

**BNP PARIBAS CARDIF SİGORTA A.Ş.**  
**31 ARALIK 2024 TARİHİ İTİBARIYLA**  
**FİNANSAL TABLOLARA İLİŞKİN DİPNOTLAR**

(Para birimi aksi belirtilmedikçe Türk Lirası ("TL") olarak gösterilmiştir.)

**11. Finansal Varlıklar**

**11.1 Kuruluşun faaliyetlerine uygun, sunulan kalemlerin alt sınıflamaları:**

	31 Aralık 2024		Toplam
	Bloke	Bloke Olmayan	
<b>Şirket Portföyü</b>			
Satılmaya hazır finansal varlıklar:			
- Devlet tahvili / Eurobond	271.795.208	1.062.085.107	1.333.880.315
- Özel sektör tahvilleri	-	21.667.495	21.667.495
	<b>271.795.208</b>	<b>1.083.752.602</b>	<b>1.355.547.810</b>
<b>Şirket Portföyü</b>			
Alım satım amaçlı finansal varlıklar			
- Yatırım fonu katılma belgeleri	-	1.542.050.385	1.542.050.385
	-	<b>1.542.050.385</b>	<b>1.542.050.385</b>
<b>Toplam</b>	<b>271.795.208</b>	<b>2.625.802.987</b>	<b>2.897.598.195</b>

	31 Aralık 2023		Toplam
	Bloke	Bloke Olmayan	
<b>Şirket Portföyü</b>			
Satılmaya hazır finansal varlıklar:			
- Devlet tahvili / Eurobond	47.473.792	224.922.084	272.395.876
- Özel sektör tahvilleri	13.523.438	-	13.523.438
	<b>60.997.230</b>	<b>224.922.084</b>	<b>285.919.314</b>
<b>Şirket Portföyü</b>			
Alım satım amaçlı finansal varlıklar			
- Yatırım fonu katılma belgeleri	-	1.079.293.707	1.079.293.707
- Kur korumalı mevduat	-	4.966.034	4.966.034
	-	<b>1.084.259.741</b>	<b>1.084.259.741</b>
<b>Toplam</b>	<b>60.997.230</b>	<b>1.309.181.825</b>	<b>1.370.179.055</b>

**BNP PARIBAS CARDIF SİGORTA A.Ş.**  
**31 ARALIK 2024 TARİHİ İTİBARIYLA**  
**FİNANSAL TABLOLARA İLİŞKİN DİPNOTLAR**

(Para birimi aksi belirtilmedikçe Türk Lirası (“TL”) olarak gösterilmiştir.)

**11. Finansal Varlıklar (Devamı)**

**11.2 Yıl içinde ihraç edilen hisse senedi dışındaki menkul kıymetler:** Yoktur (31 Aralık 2023: Yoktur).

**11.3 Yıl içinde itfa edilen borçlanmayı temsil eden menkul kıymetler:** Yoktur (31 Aralık 2023: Yoktur).

**11.4 Bilançoda maliyet bedeli üzerinden gösterilmiş menkul kıymetlerin ve finansal duran varlıkların borsa rayiçlerine göre, borsa rayiçleri üzerinden gösterilmiş menkul kıymetlerin ve finansal duran varlıkların maliyet bedellerine göre değerlerini gösteren bilgi:**

	31 Aralık 2024		Kayıtlı Değer (Makul Değer)
	Nominal Değeri	Maliyet Değeri	
<i>Menkul Kıymetler</i>			
Devlet tahvili/ Eurobond	1.256.413.242	1.276.222.394	1.333.880.315
Özel sektör tahvilleri	20.000.000	20.072.334	21.667.495
Yatırım fonu katılma belgeleri	706.825.310	768.395.221	1.542.050.385
<b>Toplam</b>	<b>1.983.238.552</b>	<b>2.064.689.949</b>	<b>2.897.598.195</b>

	31 Aralık 2023		Kayıtlı Değer (Makul Değer)
	Nominal Değeri	Maliyet Değeri	
<i>Menkul Kıymetler</i>			
Devlet tahvili/ Eurobond	256.112.433	250.738.994	272.395.876
Özel sektör tahvilleri	13.100.000	13.100.000	13.523.438
Yatırım fonu katılma belgeleri	792.125.310	821.522.760	1.079.293.706
Kur korumalı mevduat	4.795.614	4.795.614	4.966.035
<b>Toplam</b>	<b>1.066.133.357</b>	<b>1.090.157.368</b>	<b>1.370.179.055</b>

**11.5 Menkul kıymetler ve bağlı menkul kıymetler grubu içinde yer alıp işletmenin ortakları, iştirakleri ve bağlı ortaklıklar tarafından çıkarılmış bulunan menkul kıymet tutarları ve bunları çıkaran ortaklıklar:** Yoktur (31 Aralık 2023: Yoktur).

**11.6 Finansal varlıklarda son üç yılda meydana gelen değer artışları:**

Finansal varlıklarda meydana gelen değer artışları 15 ve 26 no’lu dipnotlarda gösterilmiştir.

**11.7 - 11.9 Finansal varlıklara ilişkin diğer açıklamalar**

15 ve 26 no’lu dipnotlarda açıklanmıştır.

**Finansal varlıkların vade analizi**

	31 Aralık 2024					Toplam
	Dağıtılamayan	0-3 ay	3-6 ay	6 ay-1 yıl	1-3 yıl	
Devlet tahvili/ Eurobond	-	282.617.405	-	164.859.308	886.403.602	1.333.880.315
Özel sektör tahvilleri	-	21.667.495	-	-	-	21.667.495
Yatırım fonu katılma belgeleri	1.542.050.385	-	-	-	-	1.542.050.385
<b>Toplam</b>	<b>1.542.050.385</b>	<b>304.284.900</b>	<b>-</b>	<b>164.859.308</b>	<b>886.403.602</b>	<b>2.897.598.195</b>

**BNP PARIBAS CARDIF SİGORTA A.Ş.**  
**31 ARALIK 2024 TARİHİ İTİBARIYLA**  
**FİNANSAL TABLOLARA İLİŞKİN DİPNOTLAR**

(Para birimi aksi belirtilmedikçe Türk Lirası ("TL") olarak gösterilmiştir.)

**11. Finansal Varlıklar (Devamı)****11.7 - 11.9 Finansal varlıklara ilişkin diğer açıklamalar(devamı)****Finansal varlıkların vade analizi (devamı)**

	31 Aralık 2023					
	Dağıtılamayan	0-3 ay	3-6 ay	6 ay-1 yıl	1-3 yıl	Toplam
Devlet tahvili/ Eurobond	-	-	18.257.080	-	254.138.796	272.395.876
Özel sektör tahvilleri	-	13.523.438	-	-	-	13.523.438
Kur korumalı mevduat	-	4.966.035	-	-	-	4.966.035
Yatırım fonu katılma belgeleri	1.079.293.706	-	-	-	-	1.079.293.706
<b>Toplam</b>	<b>1.079.293.706</b>	<b>18.489.473</b>	<b>18.257.080</b>	<b>-</b>	<b>254.138.796</b>	<b>1.370.179.055</b>

Finansal varlıkların dönem içerisindeki hareketleri aşağıdaki gibidir:

	2024	2023
<b>Dönem başı-1 Ocak</b>	<b>1.370.179.055</b>	<b>262.686.281</b>
Dönem içindeki alımlar	2.011.951.950	1.056.817.822
Elden çıkarılanlar (itfa veya satış) (-)	(1.350.106.723)	(116.970.175)
Değerleme farkları	865.573.913	167.645.127
<b>Toplam</b>	<b>2.897.598.195</b>	<b>1.370.179.055</b>

**12. Krediler ve Alacaklar****12.1 Alacakların, ticari müşterilerden olan alacaklar, ilgili taraflardan olan alacaklar, peşin ödemeler için (gelecek aylara, yıllara ait ödemeler) ve diğerleri biçiminde sınıflanması:**

	31 Aralık 2024	31 Aralık 2023
Aracılardan alacaklar	427.575.659	314.390.792
Banka garantili kredi kartlarından alacaklar	16.204.295	12.147.944
Sigortalılardan alacaklar	-	-
Reasürans faaliyetlerinden alacaklar	348.206	221.607
<b>Esas faaliyetlerden alacaklar</b>	<b>444.128.160</b>	<b>326.760.343</b>

**Vadesi gelmiş bulunan ve henüz vadesi gelmeyen alacaklar için ayrılan şüpheli alacak tutarları:**

a) Kanuni ve idari takipteki alacaklar: Yoktur (31 Aralık 2023: Yoktur).

b) Sigortacılık faaliyetlerinden alacaklar karşılığı: Yoktur (31 Aralık 2023: Yoktur).

**12.2 İşletmenin ortaklar, iştirakler ve bağlı ortaklıklarla olan alacak - borç ilişkisi:**

İlişkili taraflar ile olan işlem ve bakiyeler 45 no'lu dipnotta detay olarak açıklanmıştır.

**12.3 Alacaklar için alınmış olan ipotek ve diğer teminatların toplam tutarı: Yoktur (31 Aralık 2023: Yoktur).****12.4 Yabancı paralarla temsil edilen ve kur garantisi olmayan alacak ve borçlar ile aktifte mevcut yabancı paraların ayrı ayrı tutarları ve TL'ye dönüştürme kurları:**

Şirket'in yabancı para ile temsil edilen esas faaliyetlerden alacağı bulunmamaktadır (31 Aralık 2023: Yoktur).

**BNP PARIBAS CARDIF SİGORTA A.Ş.**  
**31 ARALIK 2024 TARİHİ İTİBARIYLA**  
**FİNANSAL TABLOLARA İLİŞKİN DİPNOTLAR**

(Para birimi aksi belirtilmedikçe Türk Lirası (“TL”) olarak gösterilmiştir.)

**12.5 - 12.7 Krediler ve alacaklara ilişkin diğer açıklamalar:**

Sigortacılık faaliyetlerinden alacakların vade analizi aşağıdaki gibidir:

	31 Aralık 2024	31 Aralık 2023
3 aya kadar	427.923.865	314.612.399
3 aydan uzun	16.204.295	12.147.944
<b>Toplam (12.1 no’lu dipnotlar)</b>	<b>444.128.160</b>	<b>326.760.343</b>

Şirket’in 31 Aralık 2024 tarihi itibarıyla sigortacılık faaliyetlerinden alacaklar karşılığı ve esas faaliyetlerden kaynaklanan şüpheli alacaklar karşılığı bulunmamaktadır (31 Aralık 2023: Yoktur).

**13. Türev Finansal Araçlar**

Yoktur (31 Aralık 2023: Yoktur).

**14. Nakit ve Nakit Benzerleri**

31 Aralık 2024 ve 31 Aralık 2023 hesap dönemlerine ait nakit akış tablolarına esas teşkil eden nakit ve nakit benzerleri 2.12 no’lu dipnotta gösterilmiş olup Şirket’in banka mevduatlarının detayı aşağıda yer almaktadır:

	31 Aralık 2024	31 Aralık 2023
Banka mevduatları	495.698.425	463.629.753
Banka garantili ve üç aydan kısa vadeli kredi kartı alacakları	38.616.252	23.045.696
<b>Toplam</b>	<b>534.314.677</b>	<b>486.675.449</b>

	31 Aralık 2024	31 Aralık 2023
TL mevduatlar		
- vadeli mevduatlar	490.730.455	460.459.937
- vadesiz mevduatlar	1.860.979	577.418
Yabancı para mevduatlar		
-vadesiz mevduatlar	3.106.992	2.592.398
<b>Toplam</b>	<b>495.698.425</b>	<b>463.629.753</b>

Şirket’in 31 Aralık 2024 tarihi itibarıyla SEDDK lehine bloke edilmiş 70.000.000 TL (31 Aralık 2023: 107.947.915 TL) tutarında vadeli mevduatı bulunmaktadır (43 no’lu dipnot).

Vadeli mevduatların faiz oranları:

	Yıllık faiz oranı (%)	
	31 Aralık 2024	31 Aralık 2023
TL	47-49	37-47
Avro	-	-

**BNP PARIBAS CARDIF SİGORTA A.Ş.**  
**31 ARALIK 2024 TARİHİ İTİBARIYLA**  
**FİNANSAL TABLOLARA İLİŞKİN DİPNOTLAR**

(Para birimi aksi belirtilmedikçe Türk Lirası ("TL") olarak gösterilmiştir.)

**15. Sermaye**

**Ödenmiş Sermaye:**

Şirket'in tamamı ödenmiş 47.936.859 (31 Aralık 2023: 47.936.859) adet senedi bulunmaktadır. Şirket'in hisse senetlerinin her biri 1 TL nominal değerde olup toplam nominal değer 47.936.859 TL'dir (31 Aralık 2023: 47.936.859 TL).

**Hisse Senedi İhraç Primleri:**

31 Aralık 2024 tarihi itibarıyla Şirket'in hisse senedi ihraç primleri 99.586.341 TL'dir (31 Aralık 2023: 99.586.341 TL).

**Yasal Yedekler:**

Kanuni defterlerdeki birikmiş karlar, aşağıda belirtilen kanuni yedeklerle ilgili hüküm haricinde dağıtılabilmektedir. Türk Ticaret Kanunu'na göre, yasal yedekler birinci ve ikinci tertip yasal yedekler olmak üzere ikiye ayrılır. Türk Ticaret Kanunu'na göre birinci tertip yasal yedekler, şirketin ödenmiş/çıkarılmış sermayesinin %20'sine ulaşıncaya kadar, kanuni net karın %5'i olarak ayrılır. İkinci tertip yasal yedekler ise ödenmiş/çıkarılmış sermayenin %5'ini aşan dağıtılan karın %10'udur. Türk Ticaret Kanunu'na göre, yasal yedekler ödenmiş/çıkarılmış sermayenin %50'sini geçmediği sürece sadece zararları netleştirmek için kullanılabilir, bunun dışında herhangi bir şekilde kullanılması mümkün değildir.

31 Aralık 2024 tarihi itibarıyla Şirket'in yasal yedekleri 5.337.311 TL'dir (31 Aralık 2023: 5.337.311 TL).

**Finansal Varlıkların Değerlemesi:**

Satılmaya hazır finansal varlıkların makul değerlerindeki değişikliklerden kaynaklanan gerçekleşmemiş kar ve zararlar özsermaye içinde "Finansal Varlıkların Değerlemesi" altında muhasebeleştirilir.

Finansal varlıkların değerlemesinin dönem içindeki hareketleri aşağıdaki gibidir:

	1 Ocak- 31 Aralık 2024	1 Ocak- 31 Aralık 2023
Dönem başı - 1 Ocak	6.095.191	(84.993)
Makul değer artışı/(azalışı)	(1.448.130)	6.180.184
<b>Dönem sonu - 31 Aralık</b>	<b>4.647.061</b>	<b>6.095.191</b>

**16. Diğer Yedekler ve İsteğe Bağlı Katılımın Sermaye Bileşeni**

Özsermaye içerisinde yer alan diğer yedekler ile ilgili bilgi 15 no'lu dipnotta yer almaktadır.

**BNP PARIBAS CARDIF SİGORTA A.Ş.**  
**31 ARALIK 2024 TARİHİ İTİBARIYLA**  
**FİNANSAL TABLOLARA İLİŞKİN DİPNOTLAR**

(Para birimi aksi belirtilmedikçe Türk Lirası (“TL”) olarak gösterilmiştir.)

**17. Sigorta Borçları ve Reasürans Varlıkları**

**17.1 Şirketin hayat ve hayat dışı dallar için tesis etmesi gereken teminat tutarları ile varlıklar itibarıyla hayat ve hayat dışı dallara göre tesis edilmiş teminat tutarları:**

	31 Aralık 2024	31 Aralık 2023
Hayat ve hayat dışı dallar için tesis edilmesi gereken teminat tutarı (*)	236.740.069	198.207.835
Hayat ve hayat dışı dallar için tesis edilen teminat tutarı (**)	340.397.014	207.242.901

(\*) Sigortacılık Kanunu’na istinaden çıkarılan ve 7 Ağustos 2007 tarih ve 26606 sayılı Resmi Gazetede yayımlanan “Sigorta ve Reasürans ile Emeklilik Şirketlerinin Mali Bünyelerine İlişkin Yönetmelik’in 4. maddesi gereğince, sigorta şirketleri ile hayat ve ferdi kaza branşında faaliyet gösteren emeklilik şirketleri, sermaye yeterliliği hesabı sırasında bulunan gerekli özsermaye miktarının üçte birine denk düşen Minimum Garanti Fonu tutarını sermaye yeterliliği hesabı döneminde teminat olarak tesis etmekle yükümlü kılınmıştır.

(\*\*) Şirket’in bloke teminat tutarı 28 Şubat 2025 tarihi itibarıyla 340.397.014 TL tutarındadır.

**17.2 Şirketin hayat poliçe adetleri ile dönem içinde giren, ayrılan hayat ve mevcut hayat sigortalıların adet ve matematik karşılıkları:** Yoktur (31 Aralık 2023: Yoktur).

**17.3 Hayat dışı sigortalara dallar itibarıyla verilen sigorta teminatı tutarı:** 4 no’lu dipnotta açıklanmıştır.

**17.4 Şirketin kurduğu emeklilik yatırım fonları ve birim fiyatları:** Yoktur (31 Aralık 2023: Yoktur).

**17.5 Portföydeki katılım belgeleri ve dolaşımdaki katılım belgeleri adet ve tutar:** Yoktur (31 Aralık 2023: Yoktur).

**17.6 Dönem içinde giren, ayrılan, iptal edilen ve mevcut bireysel emeklilik ve şirket emeklilik katılımcılarının adetçe portföy tutarları:** Yoktur (1 Ocak – 31 Aralık 2023: Yoktur).

**17.7 Kar paylı hayat sigortalarında kar payının hesaplanmasında kullanılan değerlendirme yöntemleri:** Yoktur (1 Ocak – 31 Aralık 2023: Yoktur).

**17.8 Dönem içinde yeni giren bireysel emeklilik katılımcılarının adet ile brüt ve net katılım paylarının bireysel ve kurumsal olarak dağılımları:** Yoktur (1 Ocak – 31 Aralık 2023: Yoktur).

**17.9 Dönem içinde başka şirketten gelen bireysel emeklilik katılımcılarının adet ile brüt ve net katılım paylarının bireysel ve kurumsal olarak dağılımları:** Yoktur (1 Ocak – 31 Aralık 2023: Yoktur).

**17.10 Dönem içinde şirketin hayat portföyünden bireysel emekliliğe geçen bireysel emeklilik katılımcılarının adet ile brüt ve net katılım paylarının bireysel ve kurumsal olarak dağılımları:** Yoktur (1 Ocak – 31 Aralık 2023: Yoktur).

**17.11 Dönem içinde şirketin portföyünden ayrılan başka şirkete geçen veya başka şirkete geçmeyen her ikisi birlikte bireysel emeklilik katılımcılarının adet ile brüt ve net katılım paylarının bireysel ve kurumsal olarak dağılımları:** Yoktur (1 Ocak – 31 Aralık 2023: Yoktur).

**BNP PARIBAS CARDIF SİGORTA A.Ş.**  
**31 ARALIK 2024 TARİHİ İTİBARIYLA**  
**FİNANSAL TABLOLARA İLİŞKİN DİPNOTLAR**

(Para birimi aksi belirtilmedikçe Türk Lirası ("TL") olarak gösterilmiştir.)

**17. Sigorta Borçları ve Reasürans Varlıkları (Devamı)**

**17.12 Dönem içinde yeni giren hayat sigortalıların adet ile brüt ve net prim tutarları ferdi ve şirket olarak dağılımları:** Yoktur (1 Ocak – 31 Aralık 2023: Yoktur).

**17.13 Dönem içinde portföyden ayrılan hayat sigortalıların adet ile brüt ve net prim tutarları matematik karşılıklarının tutarlarının ferdi ve şirket olarak dağılımları:** Yoktur (1 Ocak – 31 Aralık 2023: Yoktur).

**17.14 Dönem içinde hayat sigortalılarına kar payı dağıtım oranı:** Yoktur (1 Ocak – 31 Aralık 2023: Yoktur).

**17.15 - 17.19 Sigorta sözleşmelerinden kaynaklanan yükümlülükler ile ilgili diğer gerekli açıklamalar:**

***Muallak hasar ve tazminat karşılığı:***

	2024		
	Brüt	Reasürans Payı	Net
Dönem başı rapor edilen hasarlar - 1 Ocak	55.475.288	-	55.475.288
Ödenen hasar	(338.111.530)	-	(338.111.530)
Muallak tazminatta değişim	368.078.294	-	368.078.294
<b>Dönem sonu rapor edilen hasarlar - 31 Aralık</b>	<b>85.442.052</b>	<b>-</b>	<b>85.442.052</b>
Gerçekleşmiş ancak rapor edilmemiş hasarlar	12.426.963	-	12.426.963
İstatistiki hesaplamalara göre yapılan indirimler (-)	-	-	-
<b>Toplam</b>	<b>97.869.015</b>	<b>-</b>	<b>97.869.015</b>

	2023		
	Brüt	Reasürans Payı	Net
Dönem başı rapor edilen hasarlar - 1 Ocak	32.876.538	-	32.876.538
Ödenen hasar	(195.423.089)	-	(195.423.089)
Muallak tazminatta değişim	218.021.839	-	218.021.839
<b>Dönem sonu rapor edilen hasarlar – 31 Aralık</b>	<b>55.475.288</b>	<b>-</b>	<b>55.475.288</b>
Gerçekleşmiş ancak rapor edilmemiş hasarlar	9.801.422	-	9.801.422
İstatistiki hesaplamalara göre yapılan indirimler (-)	(94.809)	-	(94.809)
<b>Toplam</b>	<b>65.181.901</b>	<b>-</b>	<b>65.181.901</b>

**BNP PARIBAS CARDIF SİGORTA A.Ş.**  
**31 ARALIK 2024 TARİHİ İTİBARIYLA**  
**FİNANSAL TABLOLARA İLİŞKİN DİPNOTLAR**  
(Para birimi aksi belirtilmedikçe Türk Lirası (“TL”) olarak gösterilmiştir.)

**17. Sigorta Borçları ve Reasürans Varlıkları (Devamı)**

**17.15 - 17.19 Sigorta sözleşmelerinden kaynaklanan yükümlülükler ile ilgili diğer gerekli açıklamalar : (Devamı)**

***Muallak hasar ve tazminat karşılığı (devamı):***

31 Aralık 2024 ve 31 Aralık 2023 tarihleri itibarıyla gerçekleşmiş ancak rapor edilmemiş muallak tazminat karşılıkları, 1 Ocak 2015 tarihinde yürürlüğe girmiş olan 5 Aralık 2014 tarih ve 2014/16 sayılı “Muallak Tazminat Karşılığına İlişkin Genelge” uyarınca Şirket aktüerinin görüşleri çerçevesinde belirlenen en iyi tahminler doğrultusunda hesaplanmıştır.

Branş	Kullanılan Yöntem	31 Aralık 2024		31 Aralık 2023	
		Brüt ilave Karşılık (*)	Net ilave Karşılık (*)	Brüt ilave Karşılık (*)	Net ilave Karşılık (*)
Kaza (*)	Hasar Prim	585.616	585.616	Hasar/Prim Standart	3.977.724
Finansal Kayıplar (*)	Standart Zincir	75.692	75.692	Zincir	1.905.284
Genel Zararlar (*)	S. Zincir ve Hasar/Prim	11.765.655	11.765.655	S. Zincir ve Hasar/Prim	3.918.414
<b>Toplam</b>		<b>12.426.963</b>	<b>12.426.963</b>		<b>9.801.422</b>

(\*) 2.24 nolu dipnotta detaylı açıklanmıştır.

***Kazanılmamış primler karşılığı:***

	2024	
	Brüt	Net
Dönem başı - 1 Ocak	2.545.914.557	-
Net değişim	1.968.210.664	-
<b>Dönem sonu – 31 Aralık</b>	<b>4.514.125.221</b>	<b>4.514.125.221</b>
	2023	
	Brüt	Net
Dönem başı - 1 Ocak	1.043.857.329	-
Net değişim	1.502.057.228	-
<b>Dönem sonu – 31 Aralık</b>	<b>2.545.914.557</b>	<b>2.545.914.557</b>

31 Aralık 2024 tarihi itibarıyla ertelenmiş komisyon giderleri 2.973.055.218 TL (31 Aralık 2023: 1.583.345.720 TL) olup bilançoda “Ertelemiş Üretim Giderleri” hesap kalemi altında yer almaktadır. 31 Aralık 2024 ve 31 Aralık 2023 tarihi itibarıyla ertelenmiş komisyon geliri bulunmamaktadır.

***Matematik karşılığı:***

	2024	
	Police Adeti	Matematik Karşılık
Dönem başı - 1 Ocak	21.158	9.838.960
Yeni yazılan poliçeler	23.079	13.496.203
<b>Portföy artış toplamı</b>	<b>23.079</b>	<b>13.496.203</b>
İştira (-)	(3.604)	(1.644.150)
Matematik karşılık değişimi	-	(3.055.603)
Vadesi gelen	(10.799)	(2.499.003)
<b>Portföy azalışı toplamı (-)</b>	<b>(14.403)</b>	<b>(7.198.756)</b>
<b>Dönem sonu – 31 Aralık</b>	<b>29.834</b>	<b>16.136.408</b>
	2023	
	Police Adeti	Matematik Karşılık
Dönem başı - 1 Ocak	26.647	10.001.007
Yeni yazılan poliçeler	3.862	3.525.369
<b>Portföy artış toplamı</b>	<b>3.862</b>	<b>3.525.369</b>
İştira (-)	(3.091)	(527.184)
Matematik karşılık değişimi	-	(2.979.890)
Vadesi gelen	(3.309)	(180.342)
<b>Portföy azalışı toplamı (-)</b>	<b>(6.400)</b>	<b>(3.687.416)</b>
<b>Dönem sonu - 31 Aralık</b>	<b>24.109</b>	<b>9.838.960</b>

**BNP PARIBAS CARDIF SİGORTA A.Ş.**  
**31 ARALIK 2024 TARİHİ İTİBARIYLA**  
**FİNANSAL TABLOLARA İLİŞKİN DİPNOTLAR**  
(Para birimi aksi belirtilmedikçe Türk Lirası ("TL") olarak gösterilmiştir.)

**17. Sigorta Borçları ve Reasürans Varlıkları (Devamı)**

**17.15 - 17.19 Sigorta sözleşmelerinden kaynaklanan yükümlülükler ile ilgili diğer gerekli açıklamalar (Devamı)**

**Matematik karşılığı:**

	31 Aralık 2024			31 Aralık 2023		
	Brüt Karşılık	Reasürans Payı	Net Karşılık	Brüt Karşılık	Reasürans Payı	Net Karşılık
Uzun süreli ferdi kaza	16.136.408	-	16.136.408	9.838.960	-	9.838.960
<b>Toplam matematik karşılıklar</b>	<b>16.136.408</b>	<b>-</b>	<b>16.136.408</b>	<b>9.838.960</b>	<b>-</b>	<b>9.838.960</b>

**Devam eden riskler karşılığı:**

	2024		
	Brüt	Reasürans Payı	Net
Dönem başı - 1 Ocak	-	-	-
Net değişim	1.482.599	-	1.482.599
<b>Dönem sonu - 31 Aralık</b>	<b>1.482.599</b>	<b>-</b>	<b>1.482.599</b>

31 Aralık 2023 tarihi itibarıyla devam eden riskler karşılığı

bulunmamaktadır. **Dengeleme karşılığı:**

	2024		
	Brüt	Reasürans Payı	Net
Dönem başı - 1 Ocak	-	-	-
Net değişim	194.078	-	194.078
<b>Dönem sonu - 31 Aralık</b>	<b>194.078</b>	<b>-</b>	<b>194.078</b>

31 Aralık 2023 tarihi itibarıyla dengeleme karşılığı bulunmamaktadır.

**18. Yatırım Anlaşması Yükümlülükleri**

Yoktur (31 Aralık 2023: Yoktur).

**19. Ticari ve Diğer Borçlar, Ertelenmiş Gelirler**

	31 Aralık 2024	31 Aralık 2023
Aracılara borçlar	17.283.366	10.128.632
Sigortalılara borçlar	664.576	548.855
Reasürans şirketlerine borçlar	966.944	180.860
<b>Sigortacılık Faaliyetlerinden Borçlar</b>	<b>18.914.886</b>	<b>10.858.347</b>
Reasürans faaliyetlerinden borçlar	233.149	233.149
Diğer çeşitli borçlar (47.1 no'lu dipnot)	43.356.621	20.276.191
<b>Toplam</b>	<b>62.504.656</b>	<b>31.367.687</b>

İlişkili taraf bakiyeleri 45 no'lu dipnotta açıklanmıştır.

**BNP PARIBAS CARDIF SİGORTA A.Ş.**  
**31 ARALIK 2024 TARİHİ İTİBARIYLA**  
**FİNANSAL TABLOLARA İLİŞKİN DİPNOTLAR**  
(Para birimi aksi belirtilmedikçe Türk Lirası (“TL”) olarak gösterilmiştir.)

**20. Krediler**

Şirket’in 31 Aralık 2024 ve 31 Aralık 2023 tarihleri itibarıyla TFRS 16- Kiralamalar standardı kapsamında muhasebeleştiği toplam kira yükümlülüğü ve kira yükümlülüklerinin hareket tablosu aşağıdaki gibidir:

	31 Aralık 2024	31 Aralık 2023
Kısa vadeli kira yükümlülükleri	2.541.542	1.584.000
Uzun vadeli kira yükümlülükleri	1.560.866	2.508.000
Alternatif borçlanma oranı ile iskonto tutarı	(739.202)	(1.099.605)
<b>Toplam kira yükümlülükleri</b>	<b>3.363.206</b>	<b>2.992.395</b>
	<b>2024</b>	<b>2023</b>
1 Ocak itibarıyla toplam kira yükümlülüğü	2.992.395	2.752.594
Kira artışı	1.860.909	965.951
Kira ödemeleri	(2.506.742)	(1.568.600)
Faiz maliyeti	1.016.644	842.450
<b>Toplam kira yükümlülükleri</b>	<b>3.363.206</b>	<b>2.992.395</b>

**21. Ertelenmiş Gelir Vergisi**

Şirket ertelenmiş gelir vergisi varlık ve yükümlülüklerini, bilanço kalemlerinde bu finansal tablolar ve Vergi Usul Kanunu arasındaki farklı değerlendirmelerin sonucunda ortaya çıkan geçici farkların etkilerini dikkate alarak hesaplamaktadır.

İleriki dönemlerde gerçekleşecek geçici farklar üzerinden yükümlülük metoduna göre hesaplanan ertelenmiş vergi varlıkları ve yükümlülükleri için uygulanan oran %30’dur (31 Aralık 2023: %30).

31 Aralık 2024 ve 31 Aralık 2023 tarihleri itibarıyla birikmiş geçici farklar ve ertelenmiş vergi varlık ve yükümlülüklerinin yürürlükteki vergi oranları kullanılarak hazırlanan dökümü aşağıdaki gibidir:

	Kümülatif geçici farklar		Ertelenmiş vergi varlıkları/ (yükümlülükleri)	
	31 Aralık 2024	31 Aralık 2023	31 Aralık 2024	31 Aralık 2023
<b>Ertelenmiş vergi varlıkları</b>				
Gider tahakkukları	37.554.364	14.755.694	11.266.309	4.426.708
Kıdem tazminatı karşılığı	1.788.034	1.271.820	536.410	381.546
Personel izin karşılığı	291.719	115.264	87.516	34.579
Maddi ve maddi olmayan duran varlıklar	146.367.227	91.553.269	43.910.168	27.465.981
Diğer	(11.106.413)	17.888.299	(3.331.924)	5.366.490
<b>Net ertelenmiş vergi varlığı</b>			<b>52.468.479</b>	<b>37.675.304</b>

**BNP PARIBAS CARDIF SİGORTA A.Ş.**  
**31 ARALIK 2024 TARİHİ İTİBARIYLA**  
**FİNANSAL TABLOLARA İLİŞKİN DİPNOTLAR**

(Para birimi aksi belirtilmedikçe Türk Lirası ("TL") olarak gösterilmiştir.)

**21. Ertelemiş Gelir Vergisi (Devamı)**

Ertelemiş vergi varlıklarının dönem içindeki hareketi aşağıdaki gibidir:

	2024	2023
Dönem başı - 1 Ocak	37.675.304	9.835.805
Gelir tablosu altında muhasebeleştirilen	14.390.028	28.814.239
Özkaynak altında muhasebeleştirilen	403.147	(974.740)
<b>Dönem sonu - 31 Aralık</b>	<b>52.468.479</b>	<b>37.675.304</b>

**22. Emeklilik Sosyal Yardım Yükümlülükleri**

	31 Aralık 2024	31 Aralık 2023
Kıdem tazminatı karşılığı	1.788.034	1.271.820
<b>Toplam</b>	<b>1.788.034</b>	<b>1.271.820</b>

Türk İş Kanunu'na göre, Şirket bir senesini doldurmuş olan ve Şirket'le ilişkisi kesilen veya emekli olan 25 hizmet (kadınlarda 20) yılını dolduran ve emekliliğini kazanan (kadınlar için 58 yaşında, erkekler için 60 yaşında), askere çağrılan veya vefat eden personeli için kıdem tazminatı ödemekle mükelleftir.

Kıdem tazminatı tavanı altı ayda bir revize edilmekte olup, 31 Aralık 2024 tarihi itibarıyla Şirket'in kıdem tazminatı karşılığının hesaplanmasında 1 Ocak 2025 tarihinden itibaren geçerli olan 46.655,43 TL tavan tutarı dikkate alınmıştır (1 Ocak 2024: 35.058,58 TL).

Kıdem tazminatı yükümlülüğü yasal olarak herhangi bir fonlamaya tabi değildir ve herhangi bir fonlama şartı bulunmamaktadır.

Kıdem tazminatı karşılığı çalışanların emekliliği halinde ödenmesi gereken muhtemel yükümlülüğün bugünkü değerinin tahminiyle hesaplanır. TMS 19, Şirket'in kıdem tazminatı karşılığını tahmin etmek için aktüer değerlendirme yöntemlerinin geliştirilmesini öngörmektedir. Buna göre toplam yükümlülüğün hesaplanmasında aşağıda yer alan aktüer öngörüler kullanılmıştır:

	31 Aralık 2024	31 Aralık 2023
<b>Yıllık net</b>		
İskonto oranı (%)	0,44	2,69
Emeklilik olasılığının tahmini için devir hızı oranı (%)	97,73	85,00

Kıdem tazminatı karşılığının dönem içindeki hareketleri aşağıdaki gibidir;

	2024	2023
<b>Dönem başı - 1 Ocak</b>	<b>1.271.820</b>	<b>256.159</b>
Cari dönem ayrılan karşılık	1.032.428	1.042.172
Ödenen tazminatlar	(516.214)	(26.511)
<b>Dönem sonu- 31 Aralık</b>	<b>1.788.034</b>	<b>1.271.820</b>

**BNP PARIBAS CARDIF SİGORTA A.Ş.**  
**31 ARALIK 2024 TARİHİ İTİBARIYLA**  
**FİNANSAL TABLOLARA İLİŞKİN DİPNOTLAR**  
(Para birimi aksi belirtilmedikçe Türk Lirası ("TL") olarak gösterilmiştir.)

**23. Diğer Yükümlülükler ve Masraf Karşılıkları**

Pasifte yer almayan taahhütler 43 no'lu dipnotta açıklanmıştır.

Bilançoda maliyet giderleri karşılığı altında sınıflandırılan karşılıkların detayı aşağıda yer almaktadır:

	<b>31 Aralık 2024</b>	<b>31 Aralık 2023</b>
Gider tahakkuk karşılığı	396.056.157	241.377.086
Personel primleri karşılığı	17.364.654	1.722.250
Personel izin karşılığı	291.719	115.264
<b>Toplam</b>	<b>413.712.530</b>	<b>243.214.600</b>

**24. Net Sigorta Prim Geliri**

Yazılan primlerin dağılımı aşağıdaki gibidir:

<b>1 Ocak-31 Aralık 2024</b>			
	<b>Brüt</b>	<b>Reasürans Payı</b>	<b>Net</b>
Elektronik Cihazlar	3.710.200.255	-	3.710.200.255
Finansal Kayıp	558.235	-	558.235
Diğer Finansal Kayıp	83.996.955	-	83.996.955
Makine Kırılması	135.856.713	-	135.856.713
Uzun Süreli Ferdi Kaza	123.750.757	-	123.750.757
Hukuksal Koruma	101.850	-	101.850
Ferdi Kaza	20.247.980	(2.363.684)	17.884.296
Hırsızlık	11.354.151	-	11.354.151
Tıbbi Kötü Uygulamaya İlişkin Zms	767.531	-	767.531
Üçüncü Şahıslara Karşı Mali Sorumluluk	2.397.863	-	2.397.863
Hastalık	129	-	129
<b>Toplam yazılan primler</b>	<b>4.089.232.419</b>	<b>(2.363.684)</b>	<b>4.086.868.735</b>

<b>1 Ocak - 31 Aralık 2023</b>			
	<b>Brüt</b>	<b>Reasürans Payı</b>	<b>Net</b>
Elektronik Cihazlar	2.528.409.725	-	2.528.409.725
Finansal Kayıp	(1.999.728)	-	(1.999.728)
Diğer Finansal Kayıp	66.028.297	-	66.028.297
Makine Kırılması	82.237.163	-	82.237.163
Uzun Süreli Ferdi Kaza	48.508.824	-	48.508.824
Hukuksal Koruma	59.536	-	59.536
Ferdi Kaza	10.350.831	(523.418)	9.827.413
Hırsızlık	4.638.907	-	4.638.907
Tıbbi Kötü Uygulamaya İlişkin Zms	718.021	-	718.021
Üçüncü Şahıslara Karşı Mali Sorumluluk	1.810.813	-	1.810.813
Hastalık	129	-	129
<b>Toplam yazılan primler</b>	<b>2.740.762.518</b>	<b>(523.418)</b>	<b>2.740.239.100</b>

**BNP PARIBAS CARDIF SİGORTA A.Ş.**  
**31 ARALIK 2024 TARİHİ İTİBARIYLA**  
**FİNANSAL TABLOLARA İLİŞKİN DİPNOTLAR**

(Para birimi aksi belirtilmedikçe Türk Lirası ("TL") olarak gösterilmiştir.)

**25. Aidat (Ücret) Gelirleri**

Yoktur (31 Aralık 2023: Yoktur).

**26. Yatırım Gelirleri**

	1 Ocak - 31 Aralık 2024	1 Ocak - 31 Aralık 2023
Vadeli mevduatlardan kazanılan faiz gelirleri	172.055.280	110.670.374
Satılmaya hazır finansal varlıklardan elde edilen kupon faiz gelirleri	256.665.686	27.054.700
Kambiyo karları	48.291.842	79.748.497
Finansal yatırımların değerlemesi	598.989.741	259.138.906
<b>Toplam</b>	<b>1.076.002.549</b>	<b>476.612.477</b>

**27. Finansal Varlıkların Net Tahakkuk Gelirleri**

Satılmaya hazır finansal varlıklardan elde edilen gerçekleşen kazanç ve kayıplara ilişkin bilgiler 11 ve 15 no'lu dipnotlarda açıklanmıştır.

**28. Makul Değer Farkı Gelir Tablosuna Yansıtılan Aktifler**

31 Aralık 2024 ve 31 Aralık 2023 tarihleri itibarı ile Şirket'in makul değer farkı gelir tablosuna yansıtılan finansal varlıklarının değerlemesi 26 no'lu dipnotta açıklanmıştır.

**29. Sigorta Hak ve Talepleri**

17 no'lu dipnotta açıklanmıştır.

**30. Yatırım Anlaşması Hakları**

Yoktur (1 Ocak - 31 Aralık 2023: Yoktur).

**31. Zaruri Diğer Giderler**

	1 Ocak - 31 Aralık 2024	1 Ocak - 31 Aralık 2023
Teknik bölüm altında sınıflandırılan faaliyet giderleri	1.773.739.614	958.748.250
<b>Toplam (32 no'lu dipnot)</b>	<b>1.773.739.614</b>	<b>958.748.250</b>

**32. Gider Çeşitleri**

Gelir tablosunda yer alan faaliyet giderlerinin detayı aşağıda yer almaktadır:

	1 Ocak - 31 Aralık 2024	1 Ocak - 31 Aralık 2023
Komisyon giderleri	1.426.057.954	772.824.872
Personel giderleri (33 no'lu dipnot)	149.486.076	45.556.530
Asistans giderleri	22.817.348	17.379.972
Bina ve ofis giderleri	55.566.629	46.219.970
Vergi giderleri	8.380.465	23.737.971
Pazarlama ve reklam giderleri	3.049.278	2.377.568
Denetim ve danışmanlık giderleri	66.125.807	29.493.476
Diğer	42.256.057	21.157.891
<b>Toplam (31 no'lu dipnot)</b>	<b>1.773.739.614</b>	<b>958.748.250</b>

**BNP PARIBAS CARDIF SİGORTA A.Ş.**  
**31 ARALIK 2024 TARİHİ İTİBARIYLA**  
**FİNANSAL TABLOLARA İLİŞKİN DİPNOTLAR**

(Para birimi aksi belirtilmedikçe Türk Lirası ("TL") olarak gösterilmiştir.)

**33. Çalışanlara Sağlanan Faydalar**

	1 Ocak - 31 Aralık 2024	1 Ocak - 31 Aralık 2023
Maaş ödemesi	119.804.032	27.034.728
Prim ödemesi	17.535.271	10.622.649
Sigorta ödemeleri	5.635.241	3.378.613
Diğer	6.511.532	4.520.540
<b>Toplam (32 no'lu dipnot)</b>	<b>149.486.076</b>	<b>45.556.530</b>

Yönetim kurulu başkan ve üyeleriyle genel müdür, genel koordinatör, genel müdür yardımcıları gibi üst yöneticilere cari dönemde sağlanan ücret ve benzeri menfaatlerin toplam tutarı 1.6 no'lu dipnotta açıklanmıştır. Şirket'in hisse bazlı ödeme işlemi bulunmamaktadır.

**34. Finansal Maliyetler**

**34.1 Dönemin tüm finansman giderleri:**

31 Aralık 2024 tarihi itibarıyla dönemin tüm finansman giderleri 41.232.770 TL'dir (31 Aralık 2023: 842.450 TL).

**34.2 Dönemin finansman giderlerinden ortaklar, bağlı ortaklık ve iştiraklerle ilgili kısmı (Toplam tutar içindeki payları %20'yi aşanlar ayrıca gösterilecektir.):**

Yoktur (31 Aralık 2023: Yoktur).

**34.3 Ortaklar, bağlı ortaklık ve iştiraklerle yapılan satış ve alışlar (Toplam tutar içindeki payları % 20'yi aşanlar ayrıca gösterilecektir.):**

İlişkili taraflar ile olan işlem ve bakiyeler 45 no'lu dipnotta detay olarak açıklanmıştır.

**34.4 Ortaklar bağlı ortaklık ve iştiraklerden alınan ve bunlara ödenen faiz, kira ve benzerleri (Toplam tutar içindeki payları % 20'yi aşanlar ayrıca gösterilecektir.):**

İlişkili taraflar ile olan işlem ve bakiyeler 45 no'lu dipnotta detay olarak açıklanmıştır.

**35. Gelir Vergileri**

31 Aralık 2024 ve 2023 hesap dönemlerine ait finansal tablolarda yer alan vergi gelir ve giderleri ile hazırlanan finansal tablolarda yer alan vergi varlık ve yükümlülükleri aşağıda özetlenmiştir:

	1 Ocak - 31 Aralık 2024	1 Ocak - 31 Aralık 2023
Cari dönem kurumlar vergisi gideri	(123.139.649)	(80.405.457)
Ertelenmiş vergi geliri/(gideri) (21 no'lu dipnot)	14.390.028	28.814.239
<b>Toplam vergi gideri</b>	<b>(108.749.621)</b>	<b>(51.591.218)</b>
	<b>31 Aralık 2024</b>	<b>31 Aralık 2023</b>
Kurumlar vergisi karşılığı (-)	(123.139.649)	(80.405.457)
Peşin ödenen vergiler	95.197.449	65.946.864
<b>Net vergi (borcu) / alacağı</b>	<b>(27.942.200)</b>	<b>(14.458.593)</b>
	<b>31 Aralık 2024</b>	<b>31 Aralık 2023</b>
Ertelenmiş vergi varlığı	52.468.479	37.675.304
<b>Ertelenmiş vergi varlığı - net (21 no'lu dipnot)</b>	<b>52.468.479</b>	<b>37.675.304</b>

**BNP PARIBAS CARDIF SİGORTA A.Ş.**  
**31 ARALIK 2024 TARİHİ İTİBARIYLA**  
**FİNANSAL TABLOLARA İLİŞKİN DİPNOTLAR**

(Para birimi aksi belirtilmedikçe Türk Lirası ("TL") olarak gösterilmiştir.)

**35. Gelir Vergileri (Devamı)**

**Gerçekleşen vergi mutabakatı aşağıdaki gibidir:**

	<b>1 Ocak - 31 Aralık 2024</b>	<b>1 Ocak - 31 Aralık 2023</b>
Ertelenmiş vergi ve kurumlar vergisi öncesi kar	982.944.564	511.589.519
Vergi oranı	%30	%30
Hesaplanan vergi	(294.883.369)	(153.476.856)
Maddi varlıkların amortisman, maddi olmayan varlıkların itfa farkları ile ilgili düzeltmeler	16.444.187	27.465.981
Yatırım fonu	164.564.965	82.336.326
Kanunen kabul edilmeyen giderler ve diğer düzeltmelerin etkisi	5.124.596	(7.916.669)
<b>Toplam vergi geliri / (gideri)</b>	<b>(108.749.621)</b>	<b>(51.591.218)</b>

**36. Net Kur Değişim Gelirleri**

	<b>1 Ocak - 31 Aralık 2024</b>	<b>1 Ocak - 31 Aralık 2023</b>
Kambiyo karları	48.291.849	79.748.497
Kambiyo zararları	(3.538.625)	(9.515.456)
<b>Toplam</b>	<b>44.753.224</b>	<b>70.233.041</b>

**37. Hisse Başı Kar Payı**

**Adi ve imtiyazlı hisse senetleri için ayrı ayrı gösterilmek koşuluyla, hisse başına kâr ve kâr payı oranları:**

TMS 33 "Hisse Başına Kazanç" standardına göre, hisse senetleri borsada işlem görmeyen işletmeler hisse başına kazanç açıklamak zorunda değildirler. Şirket'in hisseleri borsada işlem görmediğinden dolayı, ekli finansal tablolarda hisse başına kazanç/zarar hesaplanmamıştır

**38. Hisse Başı Kar Payı**

Yoktur (31 Aralık 2023: Yoktur).

**39. Faaliyetlerden Yaratılan Nakit**

Nakit akış tablosunda gösterilmiştir.

**40. Hisse Senedine Dönüştürülebilir Tahviller**

Yoktur (31 Aralık 2023: Yoktur).

**41. Paraya Çevrilebilir İmtiyazlı Hisse Senetleri**

Yoktur (31 Aralık 2023: Yoktur).

**42. Riskler**

	<b>31 Aralık 2024</b>	<b>31 Aralık 2023</b>
Şirket aleyhine açılan hasar davaları - brüt (*)	18.267.736	12.284.200
<b>Toplam</b>	<b>18.267.736</b>	<b>12.284.200</b>

(\*) Muallak tazminat karşılığı içerisinde takip edilmekte olup muallak hasarların hareket tablosu 17 no'lu dipnotta yer almaktadır.

**BNP PARIBAS CARDIF SİGORTA A.Ş.**  
**31 ARALIK 2024 TARİHİ İTİBARIYLA**  
**FİNANSAL TABLOLARA İLİŞKİN DİPNOTLAR**

(Para birimi aksi belirtilmedikçe Türk Lirası (“TL”) olarak gösterilmiştir.)

**43. Taahhütler**

Verilen banka teminat mektuplarının tutarı ve yabancı para cinsinden detayı aşağıda açıklanmıştır:

	31 Aralık 2024	31 Aralık 2023
Teminat mektupları	907.469	690.820
<b>Toplam</b>	<b>907.469</b>	<b>690.820</b>

*Aktif değerler üzerinde mevcut bulunan toplam ipotek veya teminat tutarları:*

	31 Aralık 2024	31 Aralık 2023
Vadeli mevduatlar (14 no’lu dipnot)	70.000.000	107.947.915
Özel sektör bonusu	-	13.523.438
Devlet tahvili / Eurobond	271.795.208	47.473.792
<b>Toplam</b>	<b>341.795.208</b>	<b>168.945.145</b>

**44. İşletme Birleşmeleri**

Yoktur (31 Aralık 2023: Yoktur).

**45. İlişkili Taraflarla İşlemler**

BNP Paribas Cardif Grubu şirketleri, bu şirketlerin ana ortakları ve bu ortakların kontrol ettiği şirketler bu mali tablolar açısından ilgili şirketler olarak tanımlanmıştır.

Yönetim kurulu başkan ve üyeleriyle genel müdür, genel koordinatör, genel müdür yardımcıları gibi üst yöneticilere cari dönemde sağlanan ücret ve benzeri menfaatlerin toplam tutar 1.6 no’lu dipnotta açıklanmıştır.

**a) Mevduatlar:**

	31 Aralık 2024	31 Aralık 2023
Türk Ekonomi Bankası A.Ş.	252.532.374	146.857.299
<b>Toplam</b>	<b>252.532.374</b>	<b>146.857.299</b>

**b) Banka garantili ve üç aydan kısa vadeli kredi kartı alacakları:**

	31 Aralık 2024	31 Aralık 2023
Türk Ekonomi Bankası A.Ş.	29.734.698	22.928.362
<b>Toplam</b>	<b>29.734.698</b>	<b>22.928.362</b>

**c) Sigortacılık faaliyetlerinden alacaklar:**

Bulunmamaktadır (31 Aralık 2023: Bulunmamaktadır).

**d) Diğer ilişkili taraflardan alacaklar:**

	31 Aralık 2024	31 Aralık 2023
BNP Paribas Cardif Emeklilik A.Ş. (*)	-	646.150
<b>Toplam</b>	<b>-</b>	<b>646.150</b>

(\*) Söz konusu tutarlar genel giderlerden dolayı BNP Paribas Cardif Sigorta A.Ş. tarafından gider paylaşımı için faturalanan tutarlardan doğan bakiyeleri temsil etmektedir.

**BNP PARIBAS CARDIF SİGORTA A.Ş.**  
**1 OCAK – 31 ARALIK 2024 TARİHİ İTİBARIYLA**  
**FİNANSAL TABLOLARA İLİŞKİN DİPNOTLAR**  
(Para birimi aksi belirtilmedikçe Türk Lirası (“TL”) olarak gösterilmiştir.)

**45. İlişkili Taraflarla İşlemler (Devamı)**

**e) Diğer ilişkili taraflara borçlar:**

	<b>31 Aralık 2024</b>	<b>31 Aralık 2023</b>
BNP Paribas Cardif Emeklilik A.Ş. (*)	6.702.903	3.893.335
BNP Paribas Cardif Hayat Sigorta A.Ş. (*)	2.418.407	-
GIE BNP Paribas Cardif	1.744.225	-
BNP Paribas Partners For Innovation Global Connect	340.831	-
BNP Paribas Sa	33.048	-
TEB Arval Araç Filo Kiralama A.Ş.	-	300
<b>Toplam</b>	<b>11.239.414</b>	<b>3.893.635</b>

(\*) Söz konusu tutarlar genel giderlerden dolayı ilgili şirketler tarafından gider paylaşımı için faturalanan tutarlardan doğan bakiyeleri temsil etmektedir.

**f) Yazılan primler:**

	<b>1 Ocak - 31 Aralık 2024</b>	<b>1 Ocak - 31 Aralık 2023</b>
TEB Finansman A.Ş.	5.314.239	1.940.687
<b>Toplam</b>	<b>5.314.239</b>	<b>1.940.687</b>

**g) Ödenen komisyonlar:**

	<b>1 Ocak - 31 Aralık 2024</b>	<b>1 Ocak - 31 Aralık 2023</b>
TEB Finansman A.Ş.	6.554.617	4.395.292
<b>Toplam</b>	<b>6.554.617</b>	<b>4.395.292</b>

**h) Faiz gelirleri:**

	<b>1 Ocak - 31 Aralık 2024</b>	<b>1 Ocak - 31 Aralık 2023</b>
Türk Ekonomi Bankası A.Ş.	61.442.842	15.594.537
<b>Toplam</b>	<b>61.442.842</b>	<b>15.594.537</b>

**i) Danışmanlık giderleri:**

	<b>1 Ocak - 31 Aralık 2024</b>	<b>1 Ocak - 31 Aralık 2023</b>
GIE BNP Paribas Cardif	4.094.419	2.215.879
<b>Toplam</b>	<b>4.094.419</b>	<b>2.215.879</b>

**45.1. Ortaklar, iştirakler ve bağlı ortaklıklardan alacaklar nedeniyle ayrılan şüpheli alacak tutarları ve bunların borçları:** Yoktur (31 Aralık 2023: Yoktur).

**45.2 Şirket ile dolaylı sermaye ve yönetim ilişkisine sahip iştirakler ve bağlı ortaklıkların dökümü, iştirakler ve bağlı ortaklıklar hesabında yer alan ortaklıkların isimleri ve iştirak ve oran ve tutarları, söz konusu ortaklıkların düzenlenen en son finansal tablolarında yer alan dönem karı veya zararı, net dönem karı veya zararı ile bu finansal tabloların ait olduğu dönem, kurulumuz standartlarına göre hazırlanıp hazırlanmadığı, bağımsız denetime tabi tutulup tutulmadığı ve bağımsız denetim raporunun olumlu, olumsuz ve şartlı olmak üzere hangi türde düzenlendiği:** Yoktur (31 Aralık 2023: Yoktur).

**45.3 İştirakler ve bağlı ortaklıklarda içsel kaynaklardan yapılan sermaye artırımını nedeniyle elde edilen bedelsiz hisse senedi tutarları:** Yoktur (31 Aralık 2023: Yoktur).

**45.4 Taşınmazlar üzerinde sahip olunan aynı haklar ve bunların değerleri:** Yoktur (31 Aralık 2023: Yoktur).

**45.5 Ortaklar, iştirakler ve bağlı ortaklıklar lehine verilen garanti, taahhüt, kefalet, avans, ciro gibi yükümlülüklerin tutarı:** Yoktur (31 Aralık 2023: Yoktur).

**BNP PARIBAS CARDIF SİGORTA A.Ş.**  
**1 OCAK – 31 ARALIK 2024 TARİHİ İTİBARIYLA**  
**FİNANSAL TABLOLARA İLİŞKİN DİPNOTLAR**  
(Para birimi aksi belirtilmedikçe Türk Lirası (“TL”) olarak gösterilmiştir.)

**46. Bilanço Tarihinden Sonra Ortaya Çıkan Olaylar:**

Bulunmamaktadır.

**47. Diğer**

**47.1 Finansal tablolardaki “diğer” ibaresini taşıyan hesap kalemlerinden dahil olduğu grubun toplam tutarının %20’sini veya bilanço aktif toplamının %5’ini aşan kalemlerin ad ve tutarları:**

	<b>31 Aralık 2024</b>	<b>31 Aralık 2023</b>
<b>a) Gelecek aylara ait diğer giderler:</b>		
Peşin ödenen bakım onarım giderleri	216.460	324.987
Peşin ödenen sigorta giderleri	333.324	99.495
Peşin ödenen komisyon giderleri	10.905.480	6.710.882
<b>Toplam</b>	<b>11.455.264</b>	<b>7.135.363</b>
<b>b) Gelecek yıllara ait diğer giderler:</b>		
Peşin ödenen bilgi işlem giderleri	266.758	482.926
<b>Toplam</b>	<b>266.758</b>	<b>482.926</b>

**c) Diğer ilişkili taraflardan alacaklar:**

Diğer ilişkili taraflardan alacakların detayına 45 no’lu dipnotta yer verilmiştir.

	<b>31 Aralık 2024</b>	<b>31 Aralık 2023</b>
<b>d) Diğer cari varlıklar:</b>		
Diğer çeşitli cari varlıklar	621.533	-
<b>Toplam</b>	<b>621.533</b>	<b>-</b>

**e) Diğer ilişkili taraflara borçlar:**

Diğer ilişkili taraflara borçların detayına 45 no’lu dipnotta yer verilmiştir.

	<b>31 Aralık 2024</b>	<b>31 Aralık 2023</b>
<b>f) Diğer çeşitli borçlar:</b>		
Satıcılara borçlar	43.356.621	20.276.191
<b>Toplam</b>	<b>43.356.621</b>	<b>20.276.191</b>

**BNP PARIBAS CARDIF SİGORTA A.Ş.**  
**1 OCAK – 31 ARALIK 2024 TARİHİ İTİBARIYLA**  
**FİNANSAL TABLOLARA İLİŞKİN DİPNOTLAR**  
(Para birimi aksi belirtilmedikçe Türk Lirası (“TL”) olarak gösterilmiştir.)

**47. Diğer (Devamı)**

**47.3 Nazım hesaplarda takip edilen rücu alacaklarına ilişkin tutarlar:** Yoktur (31 Aralık 2023: Yoktur).

**47.4 Önceki döneme ilişkin gelir ve giderler ile önceki döneme ait gider ve zararların tutarlarını ve kaynakları gösteren açıklayıcı not:**

	1 Ocak - 31 Aralık 2024	1 Ocak - 31 Aralık 2023
<b>Önceki yıl gelir ve giderleri</b>		
Önceki yıl gelir ve karları	2.857.667	8.639.402
Önceki yıl gider ve zararları (-)	(702.036)	(12.581)
<b>Toplam</b>	<b>2.155.631</b>	<b>8.626.821</b>

**47.5 SEDDK tarafından sunumu zorunlu kılınan diğer bilgiler:**

**Dönemin karşılık giderleri/(gelirleri)**

	1 Ocak - 31 Aralık 2024	1 Ocak - 31 Aralık 2023
Kıdem tazminatı karşılığı	(516.214)	(1.015.661)
Personel izin karşılığı	(176.454)	(68.117)
<b>Toplam</b>	<b>(692.668)</b>	<b>(1.083.778)</b>

**47.6 Bağımsız denetim kuruluşundan alınan hizmetlere ilişkin ücretler:**

	1 Ocak - 31 Aralık 2024	1 Ocak - 31 Aralık 2023
Raporlama dönemine ait bağımsız denetim ücreti (*)	1.196.000	450.000
Vergi danışmanlık hizmetlerine ilişkin ücretler	-	-
Diğer güvence hizmetlerinin ücreti	-	-
Bağımsız denetim dışı diğer hizmetlerin ücreti	-	-
<b>Toplam</b>	<b>1.196.000</b>	<b>450.000</b>

(\*) KDV hariç tutarlar gösterilmiştir.

**BNP PARIBAS CARDIF  
HAYAT SİGORTA ANONİM ŞİRKETİ**

**31 ARALIK 2024 TARİHİ  
İTİBARIYLA HAZIRLANAN  
FİNANSAL TABLOLAR VE  
BAĞIMSIZ DENETÇİ RAPORU**



DRT Bağımsız Denetim ve  
Serbest Muhasebeci  
Mali Müşavirlik A.Ş.  
Maslak No1 Plaza  
Eski Büyükdere Caddesi  
Maslak Mahallesi No:1  
Maslak, Sarıyer 34485  
İstanbul, Türkiye

Tel: +90 (212) 366 60 00  
Fax: +90 (212) 366 60 10  
www.deloitte.com.tr

Mersis No :0291001097600016  
Ticari Sicil No: 304099

## BAĞIMSIZ DENETİM RAPORU

BNP Paribas Cardif Hayat Sigorta A.Ş. Genel Kurulu'na

### A) Finansal Tabloların Bağımsız Denetimine İlişkin Rapor

#### 1) Görüş

BNP Paribas Cardif Hayat Sigorta A.Ş.'nin ("Şirket") 31 Aralık 2024 tarihli bilançosu ile aynı tarihte sona eren hesap dönemine ait; gelir tablosu, özsermaye değişim tablosu, nakit akış tablosu ve kar dağıtım tablosu ile önemli muhasebe politikalarının özeti de dahil olmak üzere finansal tablo dipnotlarından oluşan finansal tablolarını denetlemiş bulunuyoruz.

Görüşümüze göre ilişikteki finansal tablolar, Şirket'in 31 Aralık 2024 tarihi itibarıyla finansal durumunu ve aynı tarihte sona eren hesap dönemine ait finansal performansını ve nakit akışlarını, sigortacılık mevzuatı gereği yürürlükte bulunan muhasebe ve finansal raporlamaya ilişkin düzenlemeler ve bunlar ile düzenlenmeyen konularda Türkiye Finansal Raporlama Standartları (TFRS) hükümlerini içeren; "Sigortacılık Muhasebe ve Finansal Raporlama Mevzuatı"na uygun olarak tüm önemli yönleriyle gerçeğe uygun bir biçimde sunmaktadır.

#### 2) Görüşün Dayanağı

Yaptığımız bağımsız denetim, sigortacılık mevzuatı gereği yürürlükte bulunan bağımsız denetim ilkelerine ilişkin düzenlemelere ve Kamu Gözetimi, Muhasebe ve Denetim Standartları Kurumu (KGK) tarafından yayımlanan Türkiye Denetim Standartları'nın bir parçası olan Bağımsız Denetim Standartları'na (BDS'lere) uygun olarak yürütülmüştür. Bu Standartlar kapsamındaki sorumluluklarımız, raporumuzun *Bağımsız Denetçinin Finansal Tabloların Bağımsız Denetimine İlişkin Sorumlulukları* bölümünde ayrıntılı bir şekilde açıklanmıştır. KGK tarafından yayımlanan *Bağımsız Denetçiler için Etik Kurallar* (Etik Kurallar) ile finansal tabloların bağımsız denetimiyle ilgili mevzuatta yer alan etik hükümlere uygun olarak Şirket'ten bağımsız olduğumuzu beyan ederiz. Etik Kurallar ve mevzuat kapsamındaki etiğe ilişkin diğer sorumluluklar da tarafımızca yerine getirilmiştir. Bağımsız denetim sırasında elde ettiğimiz bağımsız denetim kanıtlarının, görüşümüzün oluşturulması için yeterli ve uygun bir dayanak oluşturduğuna inanıyoruz.

# Deloitte.

### 3) Kilit Denetim Konuları

Kilit denetim konuları, mesleki muhakememize göre cari döneme ait finansal tabloların bağımsız denetiminde en çok önem arz eden konulardır. Kilit denetim konuları, bir bütün olarak finansal tabloların bağımsız denetimi çerçevesinde ve finansal tablolara ilişkin görüşümüzün oluşturulmasında ele alınmış olup, bu konular hakkında bir görüş bildirmiyoruz.

Kilit Denetim Konusu	Denetimde Konunun Nasıl Ele Alındığı
<p><i>Teknik karşılıklar</i></p> <p>Teknik Karşılıklar Yönetmeliği uyarınca, Şirket bir yıldan uzun süreli hayat, sağlık ve ferdi kaza sigorta sözleşmeleri için sigorta ettirenler ile lehdarlara olan yükümlülüklerini karşılamak üzere aktüeryal esaslara göre yeterli düzeyde matematik karşılık ayırmak zorundadır.</p> <p>Matematik karşılıklar, bir yıldan uzun süreli hayat sigortaları için tarifelerin onaylı teknik esaslarında belirtilen formül ve esaslara göre hesaplanmaktadır.</p> <p>Muallak tazminat karşılığı, tahakkuk etmiş ve hesaben tespit edilmiş ancak ödenmemiş hasar ve tazminat bedelleri veya bu bedel hesaplanamamış ise tahmini bedelleri ile gerçekleşmiş ancak rapor edilmemiş hasar tazminat bedelleri için ayrılmaktadır. Nihai zararların tahmini için zarar karşılıkları modellenmekte, yasal, ekonomik ve çeşitli faktörlere/ belirsizliklere duyarlı hesaplamalar yapılmakta; geçmiş hasar deneyimi, hasar gelişimi, piyasa koşulları da dikkate alınmaktadır.</p> <p>Şirket 31 Aralık 2024 itibarıyla 94.939.579 TL tutarında matematik karşılık, 393.910.490 TL tutarında muallak tazminat karşılığı ayrılmış olup söz konusu karşılıklar toplam teknik karşılıklar içerisinde önemli bir bakiyeyi oluşturmaktadır.</p> <p>Teknik karşılıklar içinde yer alan matematik karşılık ve muallak tazminat karşılığı hasar tazminat bedelleri karşılığı doğaları gereği önemli tahminler ve yönetim yargıları içermesi sebebi ile kilit denetim konusu olarak seçilmiştir.</p> <p>Teknik karşılıkların muhasebeleştirilmesi ile ilgili muhasebe politikaları ve kullanılan önemli muhasebe değerlendirme, tahmin ve varsayımların detayı 2 ve 17 no'lu dipnotlarda açıklanmıştır.</p>	<p>Bu alanda uyguladığımız denetim prosedürlerimiz aşağıdakileri içermektedir.</p> <p>Matematik karşılıklar tarifeler ve ilgili diğer hesaplama verileri üzerinden örnekleme metodu kullanılarak, denetim ekibimizde bulunan uzman aktüerler tarafından yeniden hesaplanmıştır. Söz konusu karşılıklar ile ilgili olan açıklayıcı bilgilerin sigortacılık mevzuatı gereği yürürlükte bulunan muhasebe ve raporlamaya ilişkin düzenlemeler ile uyumluluğu incelenmiştir.</p> <p>Şirket tarafından muallak hasar karşılığı hesaplamasında kullanılan tahmin ve varsayımların uygunluğu denetim ekibimizde bulunan uzman aktüerlerden yardım alınmak suretiyle değerlendirilmiştir.</p> <p>Gerçekleşmiş hasar dosya muallakları örnekleme yöntemiyle dosya bazında alınan destekleyici belgelerle karşılaştırılarak test edilmiştir. Gerçekleşmiş hasar dosya muallaklarının davalık olan kısmı için Şirket avukatından yazılı olarak sorgulama mektubu temin edilmiştir.</p> <p>Kullanılan varsayımlar, değerlendirme yöntemlerinin tutarlılığının değerlendirilmesi, yeniden hesaplanması ve mevzuata uygunluğu denetim ekibimizde bulunan uzman aktüerler ile birlikte kontrol edilmiştir.</p> <p>Sigortacılık teknik karşılıklarına ilişkin finansal tablo dipnotlarından Not 2 ve Not 17'deki açıklamaların yeterliliği ve uygunluğu değerlendirilmiştir.</p>



#### 4) Yönetimin ve Üst Yönetimden Sorumlu Olanların Finansal Tablolara İlişkin Sorumlulukları

Şirket yönetimi; finansal tabloların Sigortacılık Muhasebe ve Finansal Raporlama Mevzuatı'na uygun olarak hazırlanmasından, gerçeğe uygun bir biçimde sunumundan ve hata veya hile kaynaklı önemli yanlışlık içermeyecek şekilde hazırlanması için gerekli gördüğü iç kontrolden sorumludur.

Finansal tabloları hazırlarken yönetim; Şirket'in sürekliliğini devam ettirme kabiliyetinin değerlendirilmesinden, gerektiğinde süreklilikle ilgili hususları açıklamaktan ve Şirket'i tasfiye etme ya da ticari faaliyeti sona erdirmeye niyeti ya da mecburiyeti bulunmadığı sürece işletmenin sürekliliği esasını kullanmaktan sorumludur.

Üst yönetimden sorumlu olanlar, Şirket'in finansal raporlama sürecinin gözetiminden sorumludur.

#### 5) Bağımsız Denetçinin Finansal Tabloların Bağımsız Denetimine İlişkin Sorumlulukları

Bir bağımsız denetimde, biz bağımsız denetçilerin sorumlulukları şunlardır:

Amacımız, bir bütün olarak finansal tabloların hata veya hile kaynaklı önemli yanlışlık içerip içermediğine ilişkin makul güvence elde etmek ve görüşümüzü içeren bir bağımsız denetçi raporu düzenlemektir. Sigortacılık mevzuatı gereği yürürlükte bulunan bağımsız denetim ilkelerine ilişkin düzenlemelere ve BDS' lere uygun olarak yürütülen bir bağımsız denetim sonucunda verilen makul güvence; yüksek bir güvence seviyesidir ancak, var olan önemli bir yanlışlığın her zaman tespit edileceğini garanti etmez. Yanlışlıklar hata veya hile kaynaklı olabilir. Yanlışlıkların, tek başına veya toplu olarak, finansal tablo kullanıcılarının bu tablolara istinaden alacakları ekonomik kararları etkilemesi makul ölçüde bekleniyorsa bu yanlışlıklar önemli olarak kabul edilir.

Sigortacılık mevzuatı gereği yürürlükte bulunan bağımsız denetim ilkelerine ilişkin düzenlemelere ve BDS'lere uygun olarak yürütülen bir bağımsız denetimin gereği olarak, bağımsız denetim boyunca mesleki muhakememizi kullanmakta ve mesleki şüphecilikimizi sürdürmekteyiz. Tarafımızca ayrıca:

- Finansal tablolardaki hata veya hile kaynaklı "önemli yanlışlık" riskleri belirlenmekte ve değerlendirilmekte; bu risklere karşılık veren denetim prosedürleri tasarlanmakta ve uygulanmakta ve görüşümüze dayanak teşkil edecek yeterli ve uygun denetim kanıtı elde edilmektedir. (Hile; muvazaa, sahtekarlık, kasıtlı ihmal, gerçeğe aykırı beyan veya iç kontrol ihlali fiillerini içerebildiğinden, hile kaynaklı önemli bir yanlışlığı tespit edememe riski, hata kaynaklı önemli bir yanlışlığı tespit edememe riskinden yüksektir.)
- Şirket'in iç kontrolünün etkinliğine ilişkin bir görüş bildirmek amacıyla değil ama duruma uygun denetim prosedürlerini tasarlamak amacıyla denetimle ilgili iç kontrol değerlendirilmektedir.
- Yönetim tarafından kullanılan muhasebe politikalarının uygunluğu ile yapılan muhasebe tahminlerinin ve ilgili açıklamaların makul olup olmadığı değerlendirilmektedir.
- Elde edilen denetim kanıtlarına dayanarak, Şirket'in sürekliliğini devam ettirme kabiliyetine ilişkin ciddi şüphe oluşturabilecek olay veya şartlarla ilgili önemli bir belirsizliğin mevcut olup olmadığı hakkında ve yönetimin işletmenin sürekliliği esasını kullanmasının uygunluğu hakkında sonuca varılmaktadır. Önemli bir belirsizliğin mevcut olduğu sonucuna varmamız halinde, raporumuzda, finansal tablolardaki ilgili açıklamalara dikkat çekmemiz ya da bu açıklamaların yetersiz olması durumunda olumlu görüş dışında bir görüş vermemiz gerekmektedir. Vardığımız sonuçlar, bağımsız denetçi raporu tarihine kadar elde edilen denetim kanıtlarına dayanmaktadır. Bununla birlikte, gelecekteki olay veya şartlar Şirket'in sürekliliğini sona erdirebilir.



#### 6) Bağımsız Denetçinin Finansal Tabloların Bağımsız Denetimine İlişkin Sorumlulukları (Devamı)

- Finansal tabloların, açıklamalar dahil olmak üzere, genel sunumu, yapısı ve içeriği ile bu tabloların, temelini oluşturan işlem ve olayları gerçeğe uygun sunumu sağlayacak şekilde yansıtıp yansıtmadığı değerlendirilmektedir.

Diğer hususların yanı sıra, denetim sırasında tespit ettiğimiz önemli iç kontrol eksiklikleri dahil olmak üzere, bağımsız denetimin planlanan kapsamı ve zamanlaması ile önemli denetim bulgularını üst yönetimden sorumlu olanlara bildirmekteyiz.

Bağımsızlığa ilişkin etik hükümlere uygunluk sağladığımızı üst yönetimden sorumlu olanlara bildirmiş bulunmaktayız. Ayrıca bağımsızlık üzerinde etkisi olduğu düşünülebilecek tüm ilişkiler ve diğer hususları ve -varsa- ilgili önlemleri üst yönetimden sorumlu olanlara iletmış bulunmaktayız.

Üst yönetimden sorumlu olanlara bildirilen konular arasından, cari döneme ait finansal tabloların bağımsız denetiminde en çok önem arz eden konuları yani kilit denetim konularını belirlemekteyiz. Mevzuatın konunun kamuya açıklanmasına izin vermediği durumlarda veya konuyu kamuya açıklamanın doğuracağı olumsuz sonuçların, kamuya açıklamanın doğuracağı kamu yararını aşacağına makul şekilde beklendiği oldukça istisnai durumlarda, ilgili hususun bağımsız denetçi raporumuzda bildirilmemesine karar verebiliriz.

#### B) Mevzuattan Kaynaklanan Diğer Yükümlülüklerle İlişkin Rapor

6102 sayılı Türk Ticaret Kanunu'nun ("TTK") 402'nci maddesinin dördüncü fıkrası uyarınca; Şirket'in 1 Ocak – 31 Aralık 2024 hesap döneminde defter tutma düzeninin, finansal tablolarının, TTK ile Şirket esas sözleşmesinin finansal raporlamaya ilişkin hükümlerine uygun olmadığına dair önemli bir hususa rastlanmamıştır.

TTK'nın 402'nci maddesinin dördüncü fıkrası uyarınca; Yönetim Kurulu tarafımıza denetim kapsamında istenen açıklamaları yapmış ve talep edilen belgeleri vermiştir.

Bu bağımsız denetimi yürütüp sonuçlandıran sorumlu denetçi Serap Koçdar'dır.

DRT BAĞIMSIZ DENETİM VE SERBEST MUHASEBECİ MALİ MÜŞAVİRLİK A.Ş.  
Member of **DELOITTE** TOUCHE TOHMATSU LIMITED



Serap Koçdar, SMMM  
Sorumlu Denetçi

İstanbul, 14 Mart 2025

**BNP PARIBAS CARDIF HAYAT SİGORTA A.Ş.**

**31 ARALIK 2024 TARİHİ İTİBARIYLA HAZIRLANAN  
YILSONU FİNANSAL RAPORU**

Sigortacılık ve Özel Emeklilik Düzenleme ve Denetleme Kurumu tarafından düzenlenen mevzuata göre hazırlanan finansal tablolar ile bunlara ilişkin açıklama ve dipnotların "Sigorta ve Reasürans Şirketleri ile Emeklilik Şirketlerinin Finansal Raporlamaları Hakkında Yönetmelik" hükümlerine ve Şirketimiz muhasebe kayıtlarına uygun olduğunu beyan ederiz.

İstanbul, 14 Mart 2025

Vivien Frederic Georges Berbigier  
Yönetim Kurulu Başkanı

İzzet Cemal Kışmır  
Yönetim Kurulu Üyesi,  
Genel Müdür

Jean-François Hermann Bourdeaux  
Denetim Komitesi Üyesi

Nilüfer Günhan  
Denetim Komitesi Üyesi

Mariano Ignacio Chirinos Gutierrez  
Finans Genel Müdür Yardımcısı

Yasemin Albayrak  
Sorumlu Aktüer

Yücel Arslan  
Finans Direktörü

<b>İÇİNDEKİLER</b>	<b>SAYFA</b>
<b>BİLANÇO .....</b>	<b>217-221</b>
<b>GELİR TABLOSU .....</b>	<b>222-224</b>
<b>ÖZSERMAYE DEĞİŞİM TABLOSU .....</b>	<b>225</b>
<b>NAKİT AKIŞ TABLOSU .....</b>	<b>226</b>
<b>KAR DAĞITIM TABLOSU .....</b>	<b>227</b>
<b>FİNANSAL TABLOLARA İLİŞKİN DİPNOTLAR .....</b>	<b>228-268</b>

## BNP PARIBAS CARDIF HAYAT SİGORTA A.Ş.

## 31 ARALIK 2024 TARİHİ İTİBARIYLA BİLANÇO

(Para birimi aksi belirtilmedikçe Türk Lirası ("TL") olarak gösterilmiştir.)

## VARLIKLAR

	Dipnot	Bağımsız Denetimden Geçmiş 31 Aralık 2024	Bağımsız Denetimden Geçmiş 31 Aralık 2023
<b>I- Cari Varlıklar</b>			
<b>A- Nakit ve Nakit Benzeri Varlıklar</b>	<b>2.12 ve 14</b>	<b>1.310.946.148</b>	<b>612.271.132</b>
1- Kasa		-	-
2- Alman Çekler		-	-
3- Bankalar	2.12 ve 14	1.310.946.148	612.271.132
4- Verilen Çekler ve Ödeme Emirleri (-)		-	-
5- Banka Garantili ve Üç Aydan Kısa Vadeli Kredi Kartı Alacakları		-	-
6- Diğer Nakit ve Nakit Benzeri Varlıklar		-	-
<b>B- Finansal Varlıklar İle Riskli Sigortalılara Ait Finansal Yatırımlar</b>	<b>11</b>	<b>1.138.516.799</b>	<b>443.025.025</b>
1- Satılmaya Hazır Finansal Varlıklar	11	553.181.200	72.659.853
2- Vadeye Kadar Elde Tutulacak Finansal Varlıklar		-	-
3- Alım Satım Amaçlı Finansal Varlıklar	11	585.335.599	370.365.172
4- Krediler		-	-
5- Krediler Karşılığı (-)		-	-
6- Riskli Hayat Poliçesi Sahiplerine Ait Finansal Yatırımlar		-	-
7- Şirket Hissesi		-	-
8- Finansal Varlıklar Değer Düşüklüğü Karşılığı (-)		-	-
<b>C- Esas Faaliyetlerden Alacaklar</b>	<b>12</b>	<b>2.967.725</b>	<b>2.639.420</b>
1- Sigortacılık Faaliyetlerinden Alacaklar	12	2.967.725	373.562
2- Sigortacılık Faaliyetlerinden Alacaklar Karşılığı (-)		-	-
3- Reasürans Faaliyetlerinden Alacaklar	12	-	2.265.858
4- Reasürans Faaliyetlerinden Alacaklar Karşılığı (-)		-	-
5- Sigorta ve Reasürans Şirketleri Nezdindeki Depolar		-	-
6- Sigortalılara Krediler (ikrazlar)		-	-
7- Sigortalılara Krediler (ikrazlar) karşılığı (-)		-	-
8- Emeklilik Faaliyetlerinden Alacaklar		-	-
9- Esas Faaliyetlerden Kaynaklanan Şüpheli Alacaklar		-	-
10- Esas Faaliyetlerden Kaynaklanan Şüpheli Alacaklar Karşılığı (-)		-	-
<b>D- İlişkili Taraflardan Alacaklar</b>	<b>45 ve 47.1</b>	<b>2.418.407</b>	<b>11.580</b>
1- Ortaklardan Alacaklar		-	-
2- İştiraklerden Alacaklar		-	-
3- Bağlı Ortaklıklardan Alacaklar		-	-
4- Müşterek Yönetime Tabi Teşebbüslerden Alacaklar		-	-
5- Personelden Alacaklar		-	-
6- Diğer İlişkili Taraflardan Alacaklar	45 ve 47.1	2.418.407	11.580
7- İlişkili Taraflardan Alacaklar Reeskontu (-)		-	-
8- İlişkili Taraflardan Şüpheli Alacaklar		-	-
9- İlişkili Taraflardan Şüpheli Alacaklar Karşılığı (-)		-	-
<b>E- Diğer Alacaklar</b>			
1- Finansal Kiralama Alacakları		-	-
2- Kazanılmamış Finansal Kiralama Faiz Gelirleri (-)		-	-
3- Verilen Depozito ve Teminatlar		-	-
4- Diğer Çeşitli Alacaklar		-	-
5- Diğer Çeşitli Alacaklar Reeskontu(-)		-	-
6- Şüpheli Diğer Alacaklar		-	-
7- Şüpheli Diğer Alacaklar Karşılığı (-)		-	-
<b>F- Gelecek Aylara Ait Giderler ve Gelir Tahakkukları</b>		<b>509.773.183</b>	<b>351.131.598</b>
1- Ertelemiş Üretim Giderleri	17	501.399.063	345.830.105
2- Tahakkuk Etmiş Faiz ve Kira Gelirleri		-	-
3- Gelir Tahakkukları		-	-
4- Gelecek Aylara Ait Diğer Giderler	47.1	8.374.120	5.301.493
<b>G- Diğer Cari Varlıklar</b>		<b>387.669</b>	<b>9.427.649</b>
1- Gelecek Aylar İhtiyacı Stoklar		-	-
2- Peşin Ödenen Vergiler ve Fonlar	35	-	9.427.649
3- Ertelemiş Vergi Varlıkları		-	-
4- İş Avansları		366.132	-
5- Personele Verilen Avanslar		-	-
6- Sayım ve Tesellüm Noksanları		-	-
7- Diğer Çeşitli Cari Varlıklar		21.537	-
8- Diğer Cari Varlıklar Karşılığı (-)		-	-
<b>I- Cari Varlıklar Toplamı</b>		<b>2.965.009.931</b>	<b>1.418.506.404</b>

Takip eden dipnotlar, finansal tabloların tamamlayıcı parçasını oluştururlar.

## BNP PARIBAS CARDIF HAYAT SİGORTA A.Ş.

## 31 ARALIK 2024 TARİHİ İTİBARIYLA BİLANÇO

(Para birimi aksi belirtilmedikçe Türk Lirası ("TL") olarak gösterilmiştir.)

## VARLIKLAR

	Dipnot	Bağımsız Denetimden Geçmiş 31 Aralık 2024	Bağımsız Denetimden Geçmiş 31 Aralık 2023
<b>II- Cari Olmayan Varlıklar</b>			
<b>A- Esas Faaliyetlerden Alacaklar</b>			
1- Sigortacılık Faaliyetlerinden Alacaklar		-	-
2- Sigortacılık Faaliyetlerinden Alacaklar Karşılığı (-)		-	-
3- Reasürans Faaliyetlerinden Alacaklar		-	-
4- Reasürans Faaliyetlerinden Alacaklar Karşılığı (-)		-	-
5- Sigorta ve Reasürans Şirketleri Nezdindeki Depolar		-	-
6- Sigortalılara Krediler (ikrazlar)		-	-
7- Sigortalılara Krediler (ikrazlar) Karşılığı (-)		-	-
8- Emeklilik Faaliyetlerinden Alacaklar		-	-
9-Esas Faaliyetlerden Kaynaklanan Şüpheli Alacaklar		-	-
10- Esas Faaliyetlerden Kaynaklanan Şüpheli Alacaklar Karşılığı (-)		-	-
<b>B- İlişkili Taraflardan Alacaklar</b>			
1- Ortaklardan Alacaklar		-	-
2- İştiraklerden Alacaklar		-	-
3- Bağlı Ortaklıklardan Alacaklar		-	-
4- Müşterek Yönetime Tabi Teşebbüslerden Alacaklar		-	-
5- Personelden Alacaklar		-	-
6- Diğer İlişkili Taraflardan Alacaklar		-	-
7- İlişkili Taraflardan Alacaklar Reeskontu (-)		-	-
8- İlişkili Taraflardan Şüpheli Alacaklar		-	-
9- İlişkili Taraflardan şüpheli Alacaklar Karşılığı (-)		-	-
<b>C- Diğer Alacaklar</b>			
1- Finansal Kiralama Alacakları		202	202
2- Kazanılmamış Finansal Kiralama Faiz Gelirleri (-)		-	-
3- Verilen Depozito ve Teminatlar		202	202
4- Diğer Çeşitli Alacaklar		-	-
5- Diğer Çeşitli Alacaklar Reeskontu(-)		-	-
6- Şüpheli Diğer Alacaklar		-	-
7- Şüpheli Diğer Alacaklar Karşılığı (-)		-	-
<b>D- Finansal Varlıklar</b>			
1- Bağlı Menkul Kıymetler		-	-
2- İştirakler		-	-
3- İştirakler Seraye Taahhütleri (-)		-	-
4- Bağlı Ortaklıklar		-	-
5- Bağlı Ortaklıklar Sermaye Taahhütleri (-)		-	-
6- Müşterek Yönetime Tabi Teşebbüsler		-	-
7- Müşterek Yönetime Tabi Teşebbüsler Sermaye Taahhütleri (-)		-	-
8- Finansal Varlıklar ve Riskli Sigortalılara Ait Finansal Yatırımlar		-	-
9- Diğer Finansal Varlıklar		-	-
10- Finansal Varlıklar Değer Düşüklüğü Karşılığı (-)		-	-
<b>E- Maddi Varlıklar</b>			
1- Yatırım Amaçlı Gayrimenkuller	2.5 ve 6	17.747.369	15.736.808
2- Yatırım Amaçlı Gayrimenkuller Değer Düşüklüğü Karşılığı (-)		-	-
3- Kullanım Amaçlı Gayrimenkuller		-	-
4- Makine ve Teçhizatlar		-	-
5- Demirbaş ve Tesisatlar	6	28.180.553	20.899.679
6- Motorlu Taşıtlar		-	-
7- Diğer Maddi varlıklar (Özel Maliyet Bedelleri Dahil)	6	2.025.519	2.025.519
8- Kiralama Yoluyla Edinilmiş Maddi Varlıklar	6	8.616.581	6.646.920
9- Birikmiş Amortismanlar (-)	6	(21.075.284)	(13.835.310)
10- Maddi Varlıklara ilişkin Avanslar (Yapılmakta Olan Yatırımlar Dahil)		-	-
<b>F- Maddi Olmayan Varlıklar</b>			
1- Haklar	2.7 ve 8	40.417.398	21.126.761
2- Şerefiye	8	63.468.905	35.311.335
3- Faaliyet Öncesi Döneme Ait Giderler		-	-
4- Araştırma ve Geliştirme Giderleri		-	-
5- Diğer Maddi Olmayan Varlıklar		-	-
6- Birikmiş İtfalar (amortismanlar) (-)	8	(23.051.507)	(14.184.574)
7- Maddi Olmayan Varlıklara İlişkin Avanslar		-	-
<b>G-Gelecek Yıllara Ait Giderler ve Gelir Tahakkukları</b>			
1- Ertelemiş Üretim Giderleri		520.183	816.595
2- Gelir Tahakkukları		-	-
3- Gelecek Yıllara Ait Diğer Giderler	47.1	520.183	816.595
<b>H- Diğer Cari Olmayan Varlıklar</b>			
1- Efektif Yabancı Para Hesapları	2.18, 21 ve 35	33.636.140	8.793.302
2- Döviz Hesapları		-	-
3- Gelecek Yıllar İhtiyacı Stoklar		-	-
4- Peşin Ödenen Vergiler ve Fonlar		-	-
5- Ertelemiş Vergi Varlıkları	2.18, 21 ve 35	33.636.140	8.793.302
6- Diğer Çeşitli Cari Olmayan Varlıklar		-	-
7- Diğer Cari Olmayan Varlıklar Amortismanı (-)		-	-
8- Diğer Cari Olmayan Varlıklar Karşılığı (-)		-	-
<b>II- Cari Olmayan Varlıklar Toplamı</b>			
		92.321.292	46.473.668
<b>Varlıklar Toplamı (I + II)</b>			
		3.057.331.223	1.464.980.072

Takip eden dipnotlar, finansal tabloların tamamlayıcı parçasını oluştururlar.

## BNP PARIBAS CARDIF HAYAT SİGORTA A.Ş.

## 31 ARALIK 2024 TARİHİ İTİBARIYLA BİLANÇO

(Para birimi aksi belirtilmedikçe Türk Lirası ("TL") olarak gösterilmiştir.)

## YÜKÜMLÜLÜKLER

	Dipnot	Bağımsız Denetimden Geçmiş 31 Aralık 2024	Bağımsız Denetimden Geçmiş 31 Aralık 2023
<b>III- Kısa Vadeli Yükümlülükler</b>			
<b>A- Finansal Borçlar</b>	<b>20</b>	<b>2.410.024</b>	<b>1.681.201</b>
1- Kredi Kuruluşlarına Borçlar		-	-
2- Finansal Kiralama İşlemlerinden Borçlar	20	3.020.578	2.377.265
3- Ertelemiş Finansal Kiralama Borçlanma Maliyetleri (-)	20	(610.554)	(696.064)
4- Uzun Vadeli Kredilerin Ana Para Taksitleri ve Faizleri		-	-
5- Çıkarılmış Tahviller (bonolar) Anapara, Taksit ve Faizleri		-	-
6- Çıkarılmış Diğer Finansal Varlıklar		-	-
7- Çıkarılmış Diğer Finansal Varlıklar İhraç Farkı (-)		-	-
8- Diğer Finansal Borçlar (yükümlülükler)		-	-
<b>B- Esas Faaliyetlerden Borçlar</b>	<b>4 ve 19</b>	<b>699.381.896</b>	<b>390.996.896</b>
1- Sigortacılık Faaliyetlerinden Borçlar	4 ve 19	8.954.358	9.870.155
2- Reasürans Faaliyetlerinden Borçlar	4 ve 19	690.427.538	381.126.741
3- Sigorta ve Reasürans Şirketlerinden Alınan Depolar		-	-
4- Emeklilik Faaliyetlerinden Borçlar		-	-
5- Diğer Esas Faaliyetlerden Borçlar		-	-
6- Diğer Esas Faaliyetlerden Borçlar Borç Senetleri Reeskontu (-)		-	-
<b>C- İlişkili Taraflara Borçlar</b>	<b>45 ve 47.1</b>	<b>8.457.480</b>	<b>5.585.675</b>
1- Ortaklara Borçlar		-	-
2- İştiraklere Borçlar		-	-
3- Bağlı Ortaklıklara Borçlar		-	-
4- Müşterek Yönetime Tabi Teşebbüslere Borçlar		-	-
5- Personele Borçlar	19	97.764	12.438
6- Diğer İlişkili Taraflara Borçlar	4, 19 ve 45	8.359.716	5.573.237
<b>D- Diğer Borçlar</b>	<b>4, 19 ve 47.1</b>	<b>18.259.795</b>	<b>7.622.543</b>
1- Alınan Depozito ve Teminatlar		-	-
2- Tedavi Giderlerine İlişkin SGK'ye Borçlar		-	-
3- Diğer Çeşitli Borçlar	4, 19 ve 47.1	18.259.795	7.622.543
4- Diğer Çeşitli Borçlar Reeskontu (-)		-	-
<b>E- Sigortacılık Teknik Karşılıkları</b>	<b>2.24, 4 ve 17</b>	<b>1.348.295.858</b>	<b>723.745.981</b>
1- Kazanılmamış Primler Karşılığı - net	2.24, 4 ve 17	1.061.174.381	658.125.707
2- Devam Eden Riskler Karşılığı - net	2.24, 4 ve 17	-	-
3- Hayat Matematik Karşılığı - net	2.24, 4 ve 17	536.341	550.216
4- Muallak Hasar ve Tazminat Karşılığı - net	2.24, 4 ve 17	286.585.136	65.070.058
5- İkramiye ve İndirimler Karşılığı - net		-	-
6- Yatırım Riski Hayat Sigortası Poliçe Sahiplerine Ait Poliçeler İçin Ayrılan karşılık - net		-	-
7- Diğer Teknik Karşılıklar - net		-	-
<b>F- Ödenecek Vergi ve Benzeri Diğer Yükümlülükler ile Karşılıkları</b>		<b>32.519.383</b>	<b>4.982.434</b>
1- Ödenecek vergi ve fonlar		7.081.110	3.062.946
2- Ödenecek sosyal güvenlik kesintileri		1.272.705	1.692.210
3- Vadesi geçmiş, ertelenmiş veya taksitlendirilmiş vergi ve diğer yükümlülükler		-	-
4- Ödenecek diğer vergi ve benzeri yükümlülükler		732.490	227.278
5- Dönem karı vergi ve diğer yasal yükümlülük karşılıkları	2.18 ve 35	145.993.242	27.888.856
6- Dönem karının peşin ödenen vergi ve diğer yükümlülükleri (-)	2.18 ve 35	(122.560.164)	(27.888.856)
7- Diğer vergi ve benzeri yükümlülük karşılıkları		-	-
<b>G- Diğer Risklere İlişkin Karşılıklar</b>		<b>56.751.460</b>	<b>12.101.497</b>
1- Kıdem Tazminatı Karşılığı		-	-
2- Sosyal Yardım Sandığı Varlık Açıkları Karşılığı		-	-
3- Maliyet Giderleri Karşılığı	2.20 ve 23	56.751.460	12.101.497
<b>H- Gelecek Aylara Ait Gelirler ve Gider Tahakkukları</b>		<b>-</b>	<b>-</b>
1- Ertelemiş Komisyon Gelirleri		-	-
2- Gider Tahakkukları		-	-
3- Gelecek Aylara Ait Diğer Gelirleri		-	-
<b>I- Diğer Kısa Vadeli Yükümlülükler</b>		<b>276</b>	<b>-</b>
1- Ertelemiş Vergi Yükümlülüğü		-	-
2- Sayım ve Tesellüm Fazlalıkları		-	-
3- Diğer Çeşitli Kısa Vadeli Yükümlülükler		276	-
<b>III - Kısa Vadeli Yükümlülükler Toplamı</b>		<b>2.166.076.172</b>	<b>1.146.716.227</b>

Takip eden dipnotlar, finansal tabloların tamamlayıcı parçasını oluştururlar.

**BNP PARIBAS CARDIF HAYAT SİGORTA A.Ş.****31 ARALIK 2024 TARİHİ İTİBARIYLA BİLANÇO**

(Para birimi aksi belirtilmedikçe Türk Lirası ("TL") olarak gösterilmiştir.)

**YÜKÜMLÜLÜKLER**

	Dipnot	Bağımsız Denetimden Geçmiş 31 Aralık 2024	Bağımsız Denetimden Geçmiş 31 Aralık 2023
<b>IV- Uzun Vadeli Yükümlülükler</b>			
<b>A- Finansal Borçlar</b>	<b>20</b>	<b>1.191.118</b>	<b>2.178.254</b>
1- Kredi kuruluşlarına borçlar		-	-
2- Finansal kiralama işlemlerinden borçlar	20	1.292.424	2.617.930
3- Ertelenmiş finansal kiralama borçlanma maliyetleri (-)	20	(101.306)	(439.676)
4- Çıkarılmış tahviller		-	-
5- Çıkarılmış diğer finansal varlıklar		-	-
6- Çıkarılmış diğer finansal varlıklar ihraç farkı (-)		-	-
7- Diğer finansal borçlar (yükümlülükler)		-	-
<b>B- Esas Faaliyetlerden Borçlar</b>			
1- Sigortacılık Faaliyetlerinden Borçlar		-	-
2- Reasürans faaliyetlerinden borçlar		-	-
3- Sigorta ve reasürans şirketlerinden alınan depolar		-	-
4- Emeklilik faaliyetlerinden borçlar		-	-
5- Diğer esas faaliyetlerden borçlar		-	-
6- Diğer esas faaliyetlerden borçlar borç senetleri reeskontu (-)		-	-
<b>C- İlişkili Taraflara Borçlar</b>			
1- Ortaklara borçlar		-	-
2- İştiraklere borçlar		-	-
3- Bağlı ortaklıklara borçlar		-	-
4- Müsterek yönetime tabi teşebbüslere borçlar		-	-
5- Personele borçlar		-	-
6- Diğer ilişkili taraflara borçlar		-	-
<b>D- Diğer Borçlar</b>			
1- Alınan depozito ve teminatlar		-	-
2- Tedavi Giderlerine İlişkin SGK'ya Borçlar		-	-
3- Diğer çeşitli borçlar		-	-
4- Diğer çeşitli borçlar reeskontu		-	-
<b>E- Sigortacılık Teknik Karşılıkları</b>	<b>2.24, 4 ve 17</b>	<b>206.914.657</b>	<b>108.527.717</b>
1- Kazanılmamış primler karşılığı - net		-	-
2- Devam eden riskler karşılığı - net		-	-
3- Hayat matematik karşılığı - net	2.24, 4 ve 17	94.403.238	22.288.682
4- Muallak tazminat karşılığı - net	2.24, 4 ve 17	107.325.354	81.314.638
5- İkramiye ve indirimler karşılığı - net		-	-
6- Yatırım riski hayat sigortası poliçe sahiplerine ait poliçeler için ayrılan karşılık - net		-	-
7- Diğer teknik karşılıklar - net	2.24, 4 ve 17	5.186.065	4.924.397
<b>F- Diğer Yükümlülükler ve Karşılıkları</b>			
1- Ödenecek diğer yükümlülükler		-	-
2- Vadesi geçmiş, ertelenmiş veya taksitlendirilmiş vergi ve diğer yükümlülükler		-	-
3- Diğer borç ve gider karşılıkları		-	-
<b>G- Diğer Risklere İlişkin Karşılıklar</b>	<b>2.19 ve 22</b>	<b>1.244.708</b>	<b>2.549.865</b>
1- Kıdem tazminatı karşılığı	2.19 ve 22	1.244.708	2.549.865
2- Sosyal yardım sandığı varlık açıkları karşılığı		-	-
<b>H- Gelecek Yıllara Ait Gelirler ve Gider Tahakkukları</b>			
1- Ertelenmiş Komisyon Gelirleri		-	-
2- Gider tahakkukları		-	-
3- Gelecek yıllara ait diğer gelirler ve gider tahakkukları		-	-
<b>I- Diğer Uzun Vadeli Yükümlülükler</b>			
1- Ertelenmiş vergi yükümlülüğü		-	-
2- Diğer uzun vadeli yükümlülükler		-	-
<b>IV- Uzun Vadeli Yükümlülükler Toplamı</b>		<b>209.350.483</b>	<b>113.255.836</b>

Takip eden dipnotlar, finansal tabloların tamamlayıcı parçasını oluştururlar.

## BNP PARIBAS CARDIF HAYAT SİGORTA A.Ş.

## 31 ARALIK 2024 TARİHİ İTİBARIYLA BİLANÇO

(Para birimi aksi belirtilmedikçe Türk Lirası ("TL") olarak gösterilmiştir.)

## ÖZSERMAYE

	Dipnot	Bağımsız Denetimden Geçmiş 31 Aralık 2024	Bağımsız Denetimden Geçmiş 31 Aralık 2023
<b>V- Özsermaye</b>			
<b>A- Ödenmiş Sermaye</b>	<b>2.13 ve 15</b>	<b>18.147.000</b>	<b>18.147.000</b>
1- (Nominal) Sermaye	2.13 ve 15	18.147.000	18.147.000
2- Ödenmemiş Sermaye (-)		-	-
3- Sermaye Düzeltmesi Olumlu Farkları		-	-
4- Sermaye Düzeltmesi Olumsuz Farkları (-)		-	-
5- Tescilli Beklenen Sermaye		-	-
<b>B- Sermaye Yedekleri</b>			
1- Hisse Senedi İhraç Primleri		-	-
2- Hisse Senedi İptal Karları		-	-
3- Sermayeye Eklenecek Satış Karları		-	-
4- Yabancı Para Çevirim Farkları		-	-
5- Diğer Sermaye Yedekleri		-	-
<b>C- Kar Yedekleri</b>		<b>6.532.241</b>	<b>8.063.907</b>
1- Yasal Yedekler	15	9.073.500	9.073.500
2- Statü Yedekleri		-	-
3- Olağanüstü Yedekler		-	-
4- Özel fonlar (Yedekler)		-	-
5- Finansal Varlıkların Değerlemesi	15	(371.080)	496.271
6- Diğer Kar Yedekleri	15	(2.170.179)	(1.505.864)
<b>D- Geçmiş Yıllar Karları</b>		<b>178.797.102</b>	<b>37.401.735</b>
1- Geçmiş Yıllar Karları		178.797.102	37.401.735
<b>E-Geçmiş Yıllar Zararları (-)</b>			
1- Geçmiş Yıllar Zararları		-	-
<b>F-Dönem Net Karı</b>		<b>478.428.225</b>	<b>141.395.367</b>
1- Dönem Net karı		478.428.225	141.395.367
2- Dönem Net Zararı (-)		-	-
3- Dağıtım Konu Olmayan Dönem Karı		-	-
<b>Özsermaye Toplamı</b>		<b>681.904.568</b>	<b>205.008.009</b>
<b>Yükümlülükler Toplamı (III + IV + V)</b>		<b>3.057.331.223</b>	<b>1.464.980.072</b>

Takip eden dipnotlar, finansal tabloların tamamlayıcı parçasını oluştururlar.

## BNP PARIBAS CARDIF HAYAT SİGORTA A.Ş.

## 1 OCAK – 31 ARALIK 2024 HESAP DÖNEMİNE AİT GELİR TABLOSU

(Para birimi aksi belirtilmedikçe Türk Lirası (“TL”) olarak gösterilmiştir.)

I-TEKNİK BÖLÜM	Dipnot	Bağımsız	Bağımsız
		Denetimden Geçmiş	Denetimden Geçmiş
		31 Aralık 2024	31 Aralık 2023
<b>A- Hayat Dışı Teknik Gelir</b>		<b>6.866.116</b>	<b>7.495.973</b>
1- Kazanılmış Primler (reasürör payı düşülmüş olarak)		6.866.116	7.495.973
1.1- Yazılan Primler (reasürör payı düşülmüş olarak)	2.21 ve 24	6.809.355	6.940.469
1.1.1- Brüt Yazılan Primler (+)	24	6.809.355	6.940.469
1.1.2 -Reasüröre Devredilen Primler (-)		-	-
1.1.3- SGK'ya Aktarılan Primler		-	-
1.2- Kazanılmamış Primler Karşılığında Değişim (Reasürör Payı ve Devreden Kısım Düşülmüş Olarak) (+/-)	17	56.761	555.504
1.2.1- Kazanılmamış Primler karşılığı (-)	17	56.761	555.504
1.2.2- Kazanılmamış primler karşılığında Reasürör Payı (+)		-	-
1.3- Devam Eden Riskler Karşılığında Değişim (Reasürör Payı ve Devreden Kısım Düşülmüş Olarak) (+/-)		-	-
1.3.1- Devam Eden Riskler Karşılığı (-)		-	-
1.3.2- Devam Eden Riskler Karşılığında Reasürör Payı (+)		-	-
2- Teknik Olmayan Bölümden Aktarılan Yatırım Gelirleri		-	-
3- Diğer Teknik Gelirler (Reasürör Payı Düşülmüş Olarak)		-	-
3.1- Brüt Diğer Teknik Gelirler (+)		-	-
3.2- Brüt Diğer Teknik Gelirlerde Reasürör Payı (-)		-	-
4- Tahakkuk Eden Rücu ve Soltaj Gelirleri		-	-
<b>B- Hayat Dışı Teknik Gider (-)</b>		<b>(7.842.469)</b>	<b>(7.886.691)</b>
1- Gerçekleşen Tazminatlar (Reasürör Payı Düşülmüş Olarak)		(64.132)	(67.837)
1.1- Ödenen Tazminatlar (Reasürör Payı Düşülmüş Olarak)	17.15	(36.750)	(56.050)
1.1.1- Brüt Ödenen Tazminatlar (-)	17.15	(36.750)	(56.050)
1.1.2- Ödenen Tazminatlarda Reasürör Payı (+)	10 ve 17.15	-	-
1.2- Muallak Tazminatlar Karşılığında Değişim (Reasürör Payı ve Devreden Kısım Düşülmüş Olarak) (+/-)		(27.382)	(11.787)
1.2.1- Muallak Tazminatlar Karşılığı (-)	17.15	(27.382)	(11.787)
1.2.2- Muallak Tazminatlar Karşılığında Reasürör Payı (+)		-	-
2- İkramiye ve indirimler Karşılığında Değişim (Reasürör Payı ve Devreden Kısım Düşülmüş Olarak) (+/-)		-	-
2.1- İkramiye ve indirimler Karşılığı (-)		-	-
2.2- İkramiye ve indirimler karşılığında Reasürör Payı (+)		-	-
3- Diğer Teknik Karşılıklarda Değişim (Reasürör Payı ve Devreden Kısım Düşülmüş Olarak) (+/-)		-	-
4- Faaliyet giderleri (-)	31 ve 32	(7.778.337)	(7.818.854)
5- Matematik Karşılıklarda Değişim (Reasürör Payı ve Devreden Kısım Düşülmüş Olarak) (+/-)		-	-
5.1- Matematik Karşılıklar		-	-
5.2- Matematik Karşılıklarda Reasürör Payı(+)		-	-
6- Diğer Teknik Giderler (-)		-	-
6.1- Brüt Diğer Teknik Giderler (-)		-	-
6.2- Brüt Diğer Teknik Giderlerde Reasürör Payı		-	-
<b>C- Teknik Bölüm Dengesi- Hayat Dışı (A-B)</b>		<b>(976.353)</b>	<b>(390.718)</b>

Takip eden dipnotlar, finansal tabloların tamamlayıcı parçasını oluştururlar.

## BNP PARIBAS CARDIF HAYAT SİGORTA A.Ş.

## 1 OCAK – 31 ARALIK 2024 HESAP DÖNEMİNE AİT GELİR TABLOSU

(Para birimi aksi belirtilmedikçe Türk Lirası ("TL") olarak gösterilmiştir.)

## I-TEKNİK BÖLÜM

	Dipnot	Bağımsız Denetimden Geçmiş 31 Aralık 2024	Bağımsız Denetimden Geçmiş 31 Aralık 2023
<b>D- Hayat Teknik Gelir</b>		<b>2.772.608.265</b>	<b>1.654.841.839</b>
1- Kazanılmış Primler (Reasürör Payı Düşülmüş Olarak)		2.771.653.632	1.654.232.794
1.1- Yazılan Primler (Reasürör Payı Düşülmüş Olarak)	24	3.174.759.067	2.202.160.419
1.1.1- Brüt Yazılan Primler (+)	24	3.177.698.220	2.203.158.697
1.1.2- Reasüröre Devredilen Primler (-)		(2.939.153)	(998.278)
1.2- Kazanılmamış Primler Karşılığında Değişim (Reasürör Payı ve Devreden Kısım Düşülmüş Olarak)(+/-)	17	(403.105.435)	(547.927.625)
1.2.1- Kazanılmamış Primler Karşılığı (-)	17	(403.105.435)	(547.927.625)
1.2.2- Kazanılmamış Primler Karşılığında Reasürör Payı (+)		-	-
1.3- Devam Eden Riskler Karşılığında Değişim (Reasürör Payı ve Devreden Kısım Düşülmüş Olarak)(+/-)		-	-
1.3.1- Devam Eden Riskler Karşılığı (-)		-	-
1.3.2- Devam Eden Riskler Karşılığında Reasürör Payı (+)		-	-
2- Hayat Branşı Yatırım Geliri		954.633	609.045
3- Yatırımlardaki Gerçekleşmemiş Karlar		-	-
4- Diğer Teknik Gelirler (Reasürör Payı Düşülmüş Olarak)		-	-
5- Tahakkuk Eden Rücu Gelirleri (+/-)		-	-
<b>E- Hayat Teknik Gider</b>		<b>(2.794.691.199)</b>	<b>(1.671.327.787)</b>
1- Gerçekleşen Tazminatlar (reasürör payı düşülmüş olarak)		(488.003.729)	(171.284.715)
1.1- Ödenen tazminatlar (reasürör payı düşülmüş olarak)		(240.505.318)	(102.428.794)
1.1.1- Brüt Ödenen tazminatlar (-)	17.15	(240.705.318)	(102.428.794)
1.1.2- Brüt Ödenen tazminatlarda reasürör payı (+)		200.000	-
1.2- Muallak Tazminatlar Karşılığında Değişim (Reasürör Payı ve Devreden Kısım Düşülmüş Olarak)(+/-)		(247.498.411)	(68.855.922)
1.2.1- Muallak Tazminatlar Karşılığı (-)	17.15	(247.498.411)	(68.855.922)
1.2.2- Muallak Hasarlar Karşılığında Reasürör Payı (+)		-	-
2- İkramiye ve indirimler Karşılığında Değişim (Reasürör Payı ve Devreden Kısım Düşülmüş Olarak)(+/-)		-	-
2.1- İkramiye ve indirimler Karşılığı (-)		-	-
2.2- İkramiye ve indirimler Karşılığında Reasürör Payı (+)		-	-
3- Matematik Karşılıklarda Değişim (Reasürör Payı ve Devreden Kısım Düşülmüş Olarak)(+/-)	17	(72.100.680)	(7.094.639)
3.1- Matematik Karşılıkları (-)	17	(72.100.680)	(7.094.639)
3.1.1- Aktüeryal Matematik Karşılık (+/-)		(72.100.680)	(7.094.639)
3.1.2- Kar Payı Karşılığı (Yatırım Riski Poliçe Sahiplerine Ait Poliçeler için Ayrılan)		-	-
3.2- Matematik Karşılığında Reasürör Payı (+)		-	-
4- Diğer Teknik Karşılıklarda Değişim (Reasürör Payı ve Devreden Kısım Düşülmüş Olarak)(+/-)	17	(261.668)	(135.962)
5- Faaliyet giderleri (-)	31 ve 32	(2.234.325.122)	(1.492.812.471)
6- Yatırım giderleri (-)		-	-
7- Yatırımlardaki gerçekleşmemiş zararlar (-)		-	-
8- Teknik olmayan bölüme aktarılan yatırım gelirleri (-)		-	-
<b>F- Teknik Bölüm Dengesi- Hayat(D – E)</b>		<b>(22.082.934)</b>	<b>(16.485.948)</b>
<b>G- Emeklilik Teknik Gelir</b>		-	-
1- Fon işletim gelirleri		-	-
2- Yönetim gideri kesintisi		-	-
3- Giriş aidatı gelirleri		-	-
4- Ara verme halinde yönetim gideri kesintisi		-	-
5- Özel hizmet gideri kesintisi		-	-
6- Sermaye tahsis avansı değer artış gelirleri		-	-
7- Diğer teknik gelirler		-	-
<b>H- Emeklilik teknik gideri</b>		-	-
1- Fon işletim giderleri (-)		-	-
2- Sermaye tahsis avansları değer azalış giderleri(-)		-	-
3- Faaliyet giderleri (-)		-	-
4- Diğer teknik giderler (-)		-	-
<b>I- Teknik bölüm dengesi- emeklilik (G – H)</b>		-	-

Takip eden dipnotlar, finansal tabloların tamamlayıcı parçasını oluştururlar.

## BNP PARIBAS CARDIF HAYAT SİGORTA A.Ş.

## 1 OCAK – 31 ARALIK 2024 HESAP DÖNEMİNE AİT GELİR TABLOSU

(Para birimi aksi belirtilmedikçe Türk Lirası (“TL”) olarak gösterilmiştir.)

II-TEKNİK OLMAYAN BÖLÜM	Dipnot	Bağımsız	Bağımsız
		Denetimden Geçmiş 31 Aralık 2024	Denetimden Geçmiş 31 Aralık 2023
<b>C- Teknik bölüm dengesi- hayat dışı (A-B)</b>		<b>(976.353)</b>	<b>(390.718)</b>
<b>F- Teknik bölüm dengesi- hayat (D-E)</b>		<b>(22.082.934)</b>	<b>(16.485.948)</b>
<b>I - Teknik bölüm dengesi- emeklilik (G-H)</b>		-	-
<b>J- Genel teknik bölüm dengesi (C+F+I)</b>		<b>(23.059.287)</b>	<b>(16.876.666)</b>
<b>K- Yatırım gelirleri</b>		<b>670.647.567</b>	<b>191.392.648</b>
1- Finansal yatırımlardan elde edilen gelirler	26	397.273.954	105.405.625
2-Finansal yatırımların nakde çevrilmesinden elde edilen karlar		-	-
3- Finansal yatırımların değerlemesi	26	267.251.541	68.795.447
4- Kambiyo karları	26 ve 36	6.122.072	17.191.576
5- İştiraklerden gelirler		-	-
6- Bağlı ortaklıklar ve müşterek yönetime tabi teşebbüslerden gelirler		-	-
7- Arazi, arsa ile binalardan elde edilen gelirler		-	-
8- Türev ürünlerden elde edilen gelirler		-	-
9- Diğer yatırımlar		-	-
10- Hayat teknik bölümünden aktarılan yatırım gelirleri		-	-
<b>L- Yatırım giderleri (-)</b>		<b>(47.553.285)</b>	<b>(13.429.379)</b>
1- Yatırım yönetim giderleri – faiz dahil (-)	20 ve 34	(29.522.549)	(936.316)
2- Yatırımlar değer azalışları (-)		-	-
3- Yatırımların nakde çevrilmesi sonucunda oluşan zararlar (-)		(147.020)	-
4- Hayat dışı teknik bölümüne aktarılan yatırım gelirleri (-)		(954.633)	(609.045)
5- Türev ürünler sonucunda oluşan zararlar (-)		-	-
6- Kambiyo zararları (-)	36	(729.941)	(1.910.075)
7- Amortisman giderleri (-)	6 ve 8	(16.199.142)	(9.973.943)
8- Diğer yatırım giderleri (-)		-	-
<b>M- Diğer faaliyetlerden ve olağandışı faaliyetlerden gelir ve karlar ile gider ve zararlar (+/-)</b>		<b>24.386.472</b>	<b>8.197.620</b>
1- Karşılıklar hesabı (+/-)		1.660.308	188.255
2- Reeskont hesabı (+/-)		-	-
3- Özellikli sigortalılar hesabı (+/-)		-	-
4- Enflasyon düzeltmesi hesabı (+/-)		-	-
5- Ertelemiş vergi varlığı hesabı (+/-)	21 ve 35	24.186.409	5.776.584
6- Ertelemiş vergi yükümlülüğü gideri (-)		-	-
7- Diğer gelir ve karlar		17.154	17.358
8- Diğer gider ve zararlar (-)		(209.789)	(329.395)
9- Önceki yıl gelir ve karları	47.4	2.360.006	2.567.521
10- Önceki yıl gider ve zararları(-)	47.4	(3.627.616)	(22.703)
<b>N- Dönem net karı veya (zararı)</b>		<b>478.428.225</b>	<b>141.395.367</b>
1- Dönem karı ve (zararı)		624.421.467	169.284.223
2- Dönem karı vergi ve diğer yasal yükümlülük karşılıkları(-)	35	(145.993.242)	(27.888.856)
3- Dönem net kar veya (zararı)		478.428.225	141.395.367
4- Enflasyon düzeltme hesabı		-	-

Takip eden dipnotlar finansal tabloların tamamlayıcı parçasını oluştururlar.

## FİNANSAL BİLGİLER

## BNP PARIBAS CARDIF HAYAT SİGORTA A.Ş.

## 1 OCAK - 31 ARALIK 2024 HESAP DÖNEMİNE AİT ÖZSERMAYE DEĞİŞİM TABLOSU

(Para birimi aksi belirtilmedikçe Türk Lirası ("TL") olarak gösterilmiştir.)

	Bağımsız denetimden geçmiş											
	31 Aralık 2024						31 Aralık 2023					
	Dipnot	Sermaye	İşletmenin kendi hisse senetleri (-)	Varlıklarda değer artışı (azalış)	Öz sermaye enfilyasyon düzeltmesi farkları	Yabancı para çevrim farkları	Yasal yedekler	Geçmiş Yıllar Karları	Düğer yedekler ve dağıtılmamış karlar	Net dönem karı (veya zarar)	Geçmiş yıllar zararları (-)	Toplam
<b>Cari dönem</b>												
I- Önceki dönem sonu bakiyesi (31/12/2023)		18.147.000	-	496.271	-	-	9.073.500	37.401.735	(1.505.864)	141.395.367	-	205.008.009
II- Muhasebe politikasında değişiklikler		-	-	-	-	-	-	-	-	-	-	-
III- Yeni bakiye (I + II) (01/01/2024)		18.147.000	-	496.271	-	-	9.073.500	37.401.735	(1.505.864)	141.395.367	-	205.008.009
A- Sermaye artırım (A1+A2)		-	-	-	-	-	-	-	-	-	-	-
1- Nakit		-	-	-	-	-	-	-	-	-	-	-
2- İç kaynaklardan		-	-	-	-	-	-	-	-	-	-	-
B- İşletmenin aldığı kendi hisse senetleri		-	-	-	-	-	-	-	-	-	-	-
C- Gelir tablosunda yer almayan kazanç ve kayıplar		-	-	-	-	-	-	-	-	-	-	-
D- Varlıklarda değer artışı		-	-	(867.351)	-	-	-	-	-	-	-	(867.351)
E- Yabancı para çevrim farkları		-	-	-	-	-	-	-	-	-	-	-
F- Diğer kazanç ve kayıplar	15	-	-	-	-	-	-	-	(664.315)	-	-	(664.315)
G- Enfilyasyon düzeltme farkları		-	-	-	-	-	-	-	-	-	-	-
H- Dönem net karı (veya zarar)		-	-	-	-	-	-	-	-	478.428.225	-	478.428.225
I- Dağıtılan temettü		-	-	-	-	-	-	-	-	-	-	-
J- Yedeklere transfer		-	-	-	-	-	-	141.395.367	-	-	-	(141.395.367)
<b>IV- Dönem sonu bakiyesi (31/12/2024) (III+A+B+C+D+E+F+G+H+I+J)</b>	<b>15</b>	<b>18.147.000</b>	<b>-</b>	<b>(371.080)</b>	<b>-</b>	<b>-</b>	<b>9.073.500</b>	<b>178.297.102</b>	<b>(2.170.179)</b>	<b>478.428.225</b>	<b>-</b>	<b>681.904.568</b>
Bağımsız denetimden geçmiş												
31 Aralık 2023												
<b>Geçmiş dönem</b>												
I- Önceki dönem sonu bakiyesi (31/12/2022)		18.147.000	-	774.034	-	-	9.073.500	17.529.239	(711.975)	19.872.496	-	64.684.294
II- Muhasebe politikasında değişiklikler		-	-	-	-	-	-	-	-	-	-	-
III- Yeni bakiye (I + II) (01/01/2023)		18.147.000	-	774.034	-	-	9.073.500	17.529.239	(711.975)	19.872.496	-	64.684.294
A- Sermaye artırım (A1+A2)		-	-	-	-	-	-	-	-	-	-	-
1- Nakit		-	-	-	-	-	-	-	-	-	-	-
2- İç kaynaklardan		-	-	-	-	-	-	-	-	-	-	-
B- İşletmenin aldığı kendi hisse senetleri		-	-	-	-	-	-	-	-	-	-	-
C- Gelir tablosunda yer almayan kazanç ve kayıplar		-	-	-	-	-	-	-	-	-	-	-
D- Varlıklarda değer artışı	15	-	-	(277.763)	-	-	-	-	-	-	-	(277.763)
E- Yabancı para çevrim farkları		-	-	-	-	-	-	-	-	-	-	-
F- Diğer kazanç ve kayıplar	15	-	-	-	-	-	-	-	(793.889)	-	-	(793.889)
G- Enfilyasyon düzeltme farkları		-	-	-	-	-	-	-	-	-	-	-
H- Dönem net karı (veya zarar)		-	-	-	-	-	-	-	-	141.395.367	-	141.395.367
I- Dağıtılan temettü		-	-	-	-	-	-	-	-	-	-	-
J- Yedeklere transfer		-	-	-	-	-	-	19.872.496	-	-	-	(19.872.496)
<b>IV- Dönem sonu bakiyesi (31/12/2023) (III+A+B+C+D+E+F+G+H+I+J)</b>	<b>15</b>	<b>18.147.000</b>	<b>-</b>	<b>496.271</b>	<b>-</b>	<b>-</b>	<b>9.073.500</b>	<b>37.401.735</b>	<b>(1.505.864)</b>	<b>141.395.367</b>	<b>-</b>	<b>205.008.009</b>

Takip eden dipnotlar, finansal tabloların tamamlayıcı parçasını oluştururlar.

**BNP PARIBAS CARDIF HAYAT SİGORTA A.Ş.**  
**1 OCAK – 31 ARALIK 2024 HESAP DÖNEMİNE AİT**  
**NAKİT AKIŞ TABLOSU**

(Para birimi aksi belirtilmedikçe Türk Lirası (“TL”) olarak gösterilmiştir.)

	Dipnot	Bağımsız Denetimden Geçmiş 1 Ocak – 31 Aralık 2024	Bağımsız Denetimden Geçmiş 1 Ocak – 31 Aralık 2023
<b>A. Esas faaliyetlerden kaynaklanan nakit akımları</b>			
1. Sigortacılık faaliyetlerinden elde edilen nakit girişleri		3.097.729.160	2.094.724.838
2. Reasürans faaliyetlerinden elde edilen nakit girişleri		-	-
3. Emeklilik faaliyetlerinden elde edilen nakit girişleri		-	-
4. Sigortacılık faaliyetleri nedeniyle yapılan nakit çıkışı (-)		(2.732.268.914)	(1.729.664.208)
5. Reasürans faaliyetleri nedeniyle nakit çıkışı (-)		-	-
6. Emeklilik faaliyetleri nedeniyle nakit çıkışı (-)		-	-
<b>7. Esas faaliyetler sonucu oluşan nakit (A1+A2+A3-A4-A5-A6)</b>		<b>365.460.246</b>	<b>365.060.630</b>
8. Faiz ödemeleri (-)		-	-
9. Gelir vergisi ödemeleri (-)	35	(113.132.515)	(37.316.505)
10. Diğer nakit girişleri		234.270.422	18.447.340
11. Diğer nakit çıkışları (-)		(205.015.248)	65.842.295
<b>12. Esas faaliyetlerden kaynaklanan (kullanılan) net nakit</b>		<b>281.582.905</b>	<b>412.033.760</b>
<b>B. Yatırım faaliyetlerinden kaynaklanan nakit akımları</b>			
1. Maddi varlıkların satışı		-	-
2. Maddi varlıkların iktisabı (-)	6 ve 8	(35.531.469)	(19.883.553)
3. Mali varlık iktisabı (-)	11	(551.164.118)	(492.402.023)
4. Mali varlıkların satışı	11	138.025.025	225.640.885
5. Alınan faizler		664.525.494	105.405.625
6. Alınan temettüleri		-	-
7. Diğer nakit girişleri		-	-
8. Diğer nakit çıkışları (-)		-	-
<b>9. Yatırım faaliyetlerinden kaynaklanan net nakit</b>		<b>215.854.932</b>	<b>(181.239.066)</b>
<b>C. Finansman faaliyetlerinden kaynaklanan (kullanılan) nakit akımları</b>			
1. Hisse senedi ihracı		-	-
2. Kredilerle ilgili nakit girişleri		-	-
3. Finansal kiralama borçları ödemeleri (-)	20	(2.163.865)	(1.289.555)
4. Ödenen temettüleri (-)		-	-
5. Diğer nakit girişleri		-	-
6. Diğer nakit çıkışları (-)		-	-
<b>7. Finansman faaliyetlerinden kaynaklanan (kullanılan) net nakit</b>		<b>(2.163.865)</b>	<b>(1.289.555)</b>
<b>D. Kur farklarının nakit ve nakit benzerlerine olan etkisi</b>		<b>380.372</b>	<b>2.108.122</b>
<b>E. Nakit ve nakit benzerlerinde meydana gelen net artış (A12+B9+C7+D)</b>		<b>495.654.344</b>	<b>231.613.261</b>
<b>F. Dönem başındaki nakit ve nakit benzerleri mevcudu</b>	<b>2.12</b>	<b>472.048.160</b>	<b>240.434.899</b>
<b>G. Dönem sonundaki nakit ve nakit benzerleri mevcudu (E+F)</b>	<b>2.12</b>	<b>967.702.504</b>	<b>472.048.160</b>

Takip eden dipnotlar finansal tabloların tamamlayıcı parçasını oluştururlar.

**BNP PARIBAS CARDIF HAYAT SİGORTA A.Ş.**  
**1 OCAK – 31 ARALIK 2024 HESAP DÖNEMİNE AİT**  
**KAR DAĞITIM TABLOSU**

(Para birimi aksi belirtilmedikçe Türk Lirası (“TL”) olarak gösterilmiştir.)

	Dipnot	Bağımsız Denetimden Geçmiş(*) 1 Ocak- 31 Aralık 2024	Bağımsız Denetimden Geçmiş 1 Ocak- 31 Aralık 2023
<b>I. DÖNEM KARININ DAĞITIMI</b>			
1.1. DÖNEM KARI		624.421.467	169.284.223
1.2. ÖDENECEK VERGİ VE YASAL YÜKÜMLÜLÜKLER		(145.993.242)	(27.888.856)
1.2.1. Kurumlar Vergisi (Gelir Vergisi)	35	(145.993.242)	(27.888.856)
1.2.2. Gelir Vergisi Kesintisi		-	-
1.2.3. Diğer Vergi ve Yasal Yükümlülükler		-	-
<b>A NET DÖNEM KARI (1.1 - 1.2)</b>		<b>478.428.225</b>	<b>141.395.367</b>
1.3. GEÇMİŞ DÖNEMLER ZARARI (-)		-	-
1.4 BİRİNCİ TERTİP YASAL AKÇE		-	-
1.5. ŞİRKETTE BIRAKILMASI VE TASARRUFU ZORUNLU YASAL FONLAR (-)		-	-
<b>B DAĞITILABİLİR NET DÖNEM KARI [ (A - (1.3 + 1.4 + 1.5) ]</b>		<b>478.428.225</b>	<b>141.395.367</b>
1.6.ORTAKLARA BİRİNCİ TEMETTÜ (-)		-	-
1.6.1. Hisse Senedi Sahiplerine		-	-
1.6.2. İmtiyazlı Hisse Senedi Sahiplerine		-	-
1.6.3 Katılma İntifa Senedi Sahiplerine		-	-
1.6.4 Kara İştirakli Tahvil Sahiplerine		-	-
1.6.5 Kar ve Zarar Ortaklığı Belgesi Sahiplerine		-	-
1.7. PERSONELE TEMETTÜ (-)		-	-
1.8. KURUCULARA TEMETTÜLER (-)		-	-
1.9. YÖNETİM KURULUNA TEMETTÜ (-)		-	-
1.10. ORTAKLARA İKİNCİ TEMETTÜ (-)		-	-
1.10.1. Hisse Senedi Sahiplerine		-	-
1.10.2. İmtiyazlı Hisse Senedi Sahiplerine		-	-
1.10.3. Katılma İntifa Senedi Sahiplerine		-	-
1.10.4. Kara İştirakli Tahvil Sahiplerine		-	-
1.10.5. Kar ve Zarar Ortaklığı Belgesi Sahiplerine		-	-
1.11. İKİNCİ TERTİP YASAL YEDEK AKÇE (-)		-	-
1.12. STATÜ YEDEKLERİ (-)		-	-
1.13. OLAĞANÜSTÜ YEDEKLER		-	-
1.14. DİĞER YEDEKLER		-	-
1.15. ÖZEL FONLAR		-	-
<b>II. YEDEKLERDEN DAĞITIM</b>		-	-
2.1. DAĞITILAN YEDEKLER		-	-
2.2. İKİNCİ TERTİP YASAL YEDEKLER (-)		-	-
2.3. ORTAKLARA PAY (-)		-	-
2.3.1. Hisse Senedi Sahiplerine		-	-
2.3.2 İmtiyazlı Hisse Senedi Sahiplerine		-	-
2.3.3. Katılma İntifa Senedi Sahiplerine		-	-
2.3.4 Kara İştirakli Tahvil Sahiplerine		-	-
2.3.5 Kâr ve Zarar Ortaklığı Belgesi Sahiplerine		-	-
2.4. PERSONELE PAY (-)		-	-
2.5. YÖNETİM KURULUNA PAY (-)		-	-
<b>III. HİSSE BAŞINA KAR</b>		-	-
3.1. HİSSE SENEDİ SAHİPLERİNE		-	-
3.2. HİSSE SENEDİ SAHİPLERİNE (%)		-	-
3.3. İMTİYAZLI HİSSE SENEDİ SAHİPLERİNE		-	-
3.4. İMTİYAZLI HİSSE SENEDİ SAHİPLERİNE (%)		-	-
<b>IV. HİSSE BAŞINA TEMETTÜ</b>		-	-
4.1. HİSSE SENEDİ SAHİPLERİNE		-	-
4.2. HİSSE SENEDİ SAHİPLERİNE (%)		-	-
4.3. İMTİYAZLI HİSSE SENEDİ SAHİPLERİNE		-	-
4.4. İMTİYAZLI HİSSE SENEDİ SAHİPLERİNE (%)		-	-

(\*) Cari döneme ait karın dağıtım hakkında Şirket'in yetkili organı Genel Kurul'dur. Bu finansal tabloların düzenlendiği tarih itibarıyla Şirket'in yıllık Olağan Genel Kurul toplantısı henüz yapılmamıştır.

**BNP PARIBAS CARDIF HAYAT SİGORTA A.Ş.**  
**31 ARALIK 2024 TARİHİ İTİBARIYLA**  
**FİNANSAL TABLOLARA İLİŞKİN AÇIKLAYICI DİPNOTLAR**  
(Para birimi aksi belirtilmedikçe Türk Lirası (“TL”) olarak gösterilmiştir.)

**1. Genel Bilgiler**

- 1.1 Ana şirketin adı:** 31 Aralık 2024 ve 31 Aralık 2023 tarihleri itibarıyla BNP Paribas Cardif Hayat Sigorta A.Ş.’nin (“Şirket”) doğrudan ortağı BNP Paribas Cardif ve nihai ortağı BNP Paribas S.A.’dır (2.13 no’lu dipnot).

Şirket’in 12 Temmuz 2011 tarihinde yapılan Olağanüstü Genel Kurul toplantısında “Cardif Hayat Sigorta A.Ş.” olan ünvanının “BNP Paribas Cardif Hayat Sigorta A.Ş.” olarak değiştirilmesine ve bu amaçla ana sözleşmenin 3. maddesinin izin verilen tadil tasarısı uyarınca tadil edilmesine karar verilmiştir. Bu karar İstanbul Ticaret Memurluğu’nda tescil ettirilmiş ve 21 Temmuz 2011 tarih ve 7863 sayılı Ticaret Sicil Gazetesinde ilan edilmiştir.

- 1.2 Kuruluşun ikametgahı ve yasal yapısı, Şirket olarak olduğu ülke ve kayıtlı büronun adresi:** Şirket 9 Ağustos 2007 tarihinde İstanbul’da kurulmuştur. Şirket’in tescil edilmiş adresi Meclis-i Mebusan Caddesi No: 57 Fındıklı/İstanbul’dur.

- 1.3 İşletmenin fiili faaliyet konusu:** Şirket, hayat ve kaza branşlarında faaliyet göstermek üzere kurulmuştur (2.14 no’lu dipnot).

- 1.4 Kuruluşun faaliyetlerinin ve esas çalışma alanlarının niteliklerinin açıklaması:** 1.2 ve 1.3 no’lu dipnotlarda açıklanmıştır.

- 1.5 Kategorileri itibarıyla dönem içinde çalışan personelin ortalama sayısı:**

	31 Aralık 2024	31 Aralık 2023
Üst ve orta kademeli yöneticiler	38	28
Diğer personel	13	13
<b>Toplam</b>	<b>51</b>	<b>41</b>

1 Ocak – 31 Aralık 2024 dönemine ait üst ve orta kademeli yöneticilere ait giderler Şirket tarafından ödenirken, söz konusu personel BNP Paribas Cardif Sigorta A.Ş.’nin de faaliyetlerini yürüttüğünden, ilgili personel giderlerinin %30’luk kısmı Şirket tarafından BNP Paribas Cardif Sigorta A.Ş.’ye yansıtılmıştır (1 Ocak – 31 Aralık 2023: %28).

- 1.6 Yönetim kurulu başkan ve üyeleriyle genel müdür, genel koordinatör, genel müdür yardımcıları gibi üst yöneticilere cari dönemde sağlanan ücret ve benzeri menfaatlerin toplam tutarı:** 17.948.036 TL (1 Ocak – 31 Aralık 2023: 11.119.100 TL).

- 1.7 Finansal tablolarda; yatırım gelirlerinin ve faaliyet giderlerinin (personel, yönetim, araştırma geliştirme, pazarlama ve satış, dışarıdan sağlanan fayda ve hizmetler ile diğer faaliyet giderleri) dağıtımında kullanılan anahtarlar:** Hayat dışı teknik karşılıkları karşılayan varlıkların yatırıma yönlendirilmesinden elde edilen tüm gelirler, teknik olmayan bölümden teknik bölüme aktarılır. Diğer yatırım gelirleri ise teknik olmayan bölüm altında sınıflandırılır. Şirket hayat ve ferdî kaza branşlarında faaliyet gösterdiğinden, faaliyet giderleri hayat ve hayat teknik giderleri altında muhasebeleşmektedir.

- 1.8 Finansal tabloların tek bir şirketimi yoksa şirketler grubunu mu içerdiği:** Finansal tablolar tek bir şirketi (BNP Paribas Cardif Hayat Sigorta A.Ş.) içermektedir.

**BNP PARIBAS CARDIF HAYAT SİGORTA A.Ş.**  
**31 ARALIK 2024 TARİHİ İTİBARIYLA**  
**FİNANSAL TABLOLARA İLİŞKİN AÇIKLAYICI DİPNOTLAR**  
(Para birimi aksi belirtilmedikçe Türk Lirası ("TL") olarak gösterilmiştir.)

**1. Genel Bilgiler (Devamı)**

**1.9 Raporlayan işletmenin adı veya diğer kimlik bilgileri ve bu bilgide önceki bilanço tarihinden beri olan değişiklikler:** Şirket'in adı ve diğer kimlik bilgileri ve bu bilgide önceki bilanço tarihinden beri olan değişiklikler 1.1, 1.2 ve 1.3 no'lu dipnotlarda belirtilmiştir.

**1.10 Bilanço Tarihinden Sonraki Olaylar:** Bilanço tarihinden sonraki olaylar 46 no'lu dipnotta açıklanmıştır.

**2. Önemli Muhasebe Politikalarının Özeti**

**2.1 Sunum Esasları**

Finansal tablolar Hazine Müsteşarlığı tarafından, 30 Aralık 2004 tarih ve 25686 sayılı Resmi Gazete'de yayımlanan Sigortacılık Hesap Planı ve İzahnamesi Hakkında Tebliğ (Sigortacılık Muhasebe Sistemi Tebliğ No:1) içerisinde yer alan Sigortacılık Hesap Planı ile 27 Aralık 2011 tarih ve 2011/14 sayılı Sigortacılık Hesap Planında Yeni Hesap Kodları Açılmasına Dair Sektör Duyurusu uyarınca düzenlenmektedir. Düzenlenen finansal tabloların biçim ve içerikleri ile bunların açıklama ve dipnotları 18 Nisan 2008 tarih ve 26851 sayılı Resmi Gazete'de yayımlanan Finansal Tabloların Sunumu Hakkında Tebliğ ve 31 Mayıs 2012 tarih ve 2012/7 sayılı Yeni Hesap Kodları ile Finansal Tabloların Sunumuna İlişkin Sektör Duyurusu uyarınca belirlenmektedir.

Şirket faaliyetlerini, 14 Temmuz 2007 tarihinde yayımlanan ve 1 Ocak 2008 tarihinde yürürlüğe giren "Sigorta ve Reasürans Şirketleri ile Emeklilik Şirketlerinin Finansal Raporlamaları Hakkında Yönetmelik" doğrultusunda, söz konusu yönetmelik ile SEDDK ve Hazine ve Maliye Bakanlığı tarafından muhasebe ve finansal raporlama esaslarına ilişkin yayımlanan diğer yönetmelik, açıklama ve genelgeler; ve bunlarla düzenlenmeyen konularda Kamu Gözetimi, Muhasebe ve Denetim Standartları Kurumu ("KGK") tarafından açıklanan Türkiye Finansal Raporlama Standartları ("TFRS") hükümlerini içeren; "Sigortacılık Muhasebe ve Finansal Raporlama Mevzuatı" çerçevesinde muhasebeleştirilmektedir. Bununla birlikte, sigorta şirketlerinin 31 Aralık 2008 tarih ve 27097 sayılı Resmi Gazete'de yayımlanan Sigorta ve Reasürans Şirketleri İle Emeklilik Şirketlerinin Konsolide Finansal Tablolarının Düzenlenmesine İlişkin Tebliği 31 Mart 2009 tarihinden itibaren uygulamaları gerekmekte olup, Şirket'in bu doğrultuda konsolide etmesi gereken kontrol ettiği bağlı ortaklığı bulunmadığından, konsolide finansal tablo hazırlaması gerekmemektedir.

Finansal tablolar, makul değerleriyle gösterilen finansal varlıklar dışında maliyet esası baz alınarak TL olarak hazırlanmıştır.

Şirket, 31 Aralık 2024 tarihi itibarıyla, sigortacılık ile ilgili teknik karşılıklarını, 5684 Sayılı Sigortacılık Kanunu çerçevesinde çıkarılan ve 28 Temmuz 2010 tarih ve 27655 sayılı Resmi Gazete ile; 17 Temmuz 2012 ve 28356 sayılı Resmi Gazete'de yayımlanarak yürürlüğe girmiş olan değişiklikler sonrası "Sigorta ve Reasürans ile Emeklilik Şirketlerinin Teknik Karşılıklarına ve Bu Karşılıkların Yatırılacağı Varlıklara İlişkin Yönetmelik" ("Teknik Karşılıklar Yönetmeliği") ve ilgili diğer mevzuat çerçevesinde hesaplanmış ve finansal tablolara yansıtılmıştır (2.24 no'lu dipnot).

**BNP PARIBAS CARDIF HAYAT SİGORTA A.Ş.**  
**31 ARALIK 2024 TARİHİ İTİBARIYLA**  
**FİNANSAL TABLOLARA İLİŞKİN AÇIKLAYICI DİPNOTLAR**  
(Para birimi aksi belirtilmedikçe Türk Lirası (“TL”) olarak gösterilmiştir.)

## 2. Önemli Muhasebe Politikalarının Özeti (Devamı)

### 2.1 Sunum Esasları (Devamı)

#### Yüksek Enflasyonlu Ekonomilerde Finansal Raporlama

KGK, 23 Kasım 2023 tarihli “Bağımsız Denetime Tabi Şirketlerin Finansal Tablolarının Enflasyona Göre Düzeltilmesi Hakkında Duyurusu” ile, Türkiye Finansal Raporlama Standartları’nı uygulayan işletmelerin 31 Aralık 2023 tarihinde veya sonrasında sona eren yıllık raporlama dönemine ait finansal tablolarının, TMS 29, “Yüksek Enflasyonlu Ekonomilerde Finansal Raporlama Standardı” (“TMS 29”) kapsamında enflasyon etkisine göre düzeltilerek sunulması gerektiğini, bununla birlikte kendi alanlarında düzenleme ve denetleme yapmakla yetkili olan kurum ya da kuruluşların TMS 29 hükümlerinin uygulanmasına yönelik olarak farklı geçiş tarihleri belirleyebileceğini açıklamıştır. SEDDK 6 Aralık 2024 tarihli 2024/32 sayılı genelge uyarınca sigorta, reasürans ve emeklilik şirketleri tarafından 2025 yılında da enflasyon muhasebesi uygulanmamasına karar verilmiştir. Bu çerçevede 31 Aralık 2024 tarihli finansal tablolar hazırlanırken TMS 29’a göre enflasyon düzeltmesi yapılmamıştır.

#### Karşılaştırmalı Bilgiler ve Önceki Dönem Tarihli Finansal Tablolarının Düzeltilmesi

Mali durum ve performans trendlerinin tespitine imkan vermek üzere, Şirket’in finansal tabloları önceki dönemle karşılaştırmalı olarak hazırlanmaktadır. Cari dönem finansal tabloların sunumu ile uygunluk sağlanması açısından karşılaştırmalı bilgiler gerekli görüldüğünde yeniden sınıflandırılır ve önemli farklılıklar açıklanır.

Cari dönemde Şirket önceki dönem finansal tablolarında aşağıdaki sınıflamaları yapmıştır.

- 31 Aralık 2023 tarihli bilançoda “Özel Fonlar (Yedekler)” hesabında sunulan 1.505.864 TL tutarındaki aktüeryal kayıp tutarı cari dönemle karşılaştırmalı olması açısından “Diğer Kar Yedekleri” hesabına sınıflanmıştır.

Yapılan bu sınıflamaların gelir tablosuna etkisi bulunmamaktadır.

#### Yeni ve Revize Edilmiş Türkiye Muhasebe Standartları

Şirket, aşağıda bahsi geçen standart ve değişikliklerin finansal tablolar üzerindeki etkilerini değerlendirmiş ve yapılan değişikliklerin 1 Ocak- 31 Aralık 2024 hesap dönemine ait finansal tablolar üzerinde TFRS 17 standardının etkileri dışında önemli bir etkisi olmadığı görüşüne varmıştır. Şirket’in, TFRS 17 standardına ilişkin etkilerin analiz ve değerlendirmeleri devam etmektedir.

##### a) 2024 yılından itibaren geçerli olan değişiklikler ve yorumlar

TMS 1 (Değişiklikler)	<i>Yükümlülüklerin Kısa veya Uzun Vadeli Olarak Sınıflandırılması</i>
TFRS 16 (Değişiklikler)	<i>Satış ve Geri Kirala İşlemindeki Kira Yükümlülüğü</i>
TMS 1 (Değişiklikler)	<i>Kredi Sözleşmesi Şartları İçeren Uzun Vadeli Yükümlülükler</i>
TMS 7 ve TFRS 7 (Değişiklikler)	<i>Tedarikçi Finansmanı Anlaşmaları</i>
TSRS 1	<i>Sürdürülebilirlikle İlgili Finansal Bilgilerin Açıklanmasına İlişkin Genel Gereklilikler</i>
TSRS 2	<i>İklimle İlgili Açıklamalar</i>

**BNP PARIBAS CARDIF HAYAT SİGORTA A.Ş.**  
**31 ARALIK 2024 TARİHİ İTİBARIYLA**  
**FİNANSAL TABLOLARA İLİŞKİN AÇIKLAYICI DİPNOTLAR**  
(Para birimi aksi belirtilmedikçe Türk Lirası ("TL") olarak gösterilmiştir.)

## 2. Önemli Muhasebe Politikalarının Özeti (Devamı)

### 2.1 Sunum Esasları (Devamı)

#### Yeni ve Revize Edilmiş Türkiye Muhasebe Standartları (devamı)

##### a) 2024 yılından itibaren geçerli olan değişiklikler ve yorumlar (devamı)

#### **TMS 1 (Değişiklikler) Yükümlülüklerin Kısa veya Uzun Vadeli Olarak Sınıflandırılması**

Bu değişikliklerin amacı finansal durum tablosunda yer alan ve belirli bir vadesi bulunmayan borç ve diğer yükümlülüklerin kısa vadeli mi (bir yıl içerisinde ödenmesi beklenen) yoksa uzun vadeli mi olarak sınıflandırılması gerektiği ile ilgili şirketlerin karar verme sürecine yardımcı olmak suretiyle standardın gerekliliklerinin tutarlı olarak uygulanmasını sağlamaktır.

#### **TFRS 16 (Değişiklikler) Satış ve Geri Kirala İşlemindeki Kira Yükümlülüğü**

TFRS 16'daki bu değişiklikler, bir satıcı-kiracının, satış olarak muhasebeleştirilmek üzere TFRS 15'teki gereklilikleri karşılayan satış ve geri kirala işlemlerini sonradan nasıl ölçtüğünü açıklamaktadır.

#### **TMS 1 (Değişiklikler) Kredi Sözleşmesi Şartları İçeren Uzun Vadeli Yükümlülükler**

TMS 1'deki değişiklikler, bir işletmenin raporlama döneminden sonraki on iki ay içinde sağlaması gereken koşulların bir yükümlülüğün sınıflandırılmasını nasıl etkilediğini açıklamaktadır.

#### **TMS 7 ve TFRS 7 (Değişiklikler) Tedarikçi Finansmanı Anlaşmaları**

TMS 7 ve TFRS 7'de yapılan değişiklikler, işletmelerin tedarikçi finansmanı anlaşmaları ve açıklama gereklilikleri hakkında mevcut açıklama gerekliliklerine niteliksel ve niceliksel bilgi sağlamalarını isteyen yol işaretleri eklemektedir.

#### **TSRS 1 Sürdürülebilirlikle İlgili Finansal Bilgilerin Açıklanmasına İlişkin Genel Gereklilikler**

TSRS 1, bir işletmenin sürdürülebilirlikle ilgili riskleri ve fırsatları hakkında, genel amaçlı finansal raporların birincil kullanıcılarının işletmeye kaynak sağlama ile ilgili karar vermelerinde faydalı olacak bilgileri açıklamasını zorunlu kılmak amacıyla sürdürülebilirlikle ilgili finansal açıklamalara ilişkin genel gereklilikleri belirler. Bu standardın uygulanması, KGK'nın 5 Ocak 2024 tarihli ve 2024-5 sayılı duyurusu ile bu duyuruya değişiklik yapan 16 Aralık 2024 tarihli Kurul Kararı'nda yer alan işletmelerden ilgili kriterleri sağlayanlar için 1 Ocak 2024 tarihinde veya bu tarihten sonra başlayan yıllık raporlama dönemlerinde zorunludur. Diğer işletmeler gönüllülük esasına göre TSRS standartlarına uygun raporlama yapabilirler.

#### **TSRS 2 İklimle İlgili Açıklamalar**

TSRS 2, genel amaçlı finansal raporların birincil kullanıcılarına işletmeye kaynak sağlama ile ilgili kararlarında faydalı olacak iklim ile ilgili risk ve fırsatların tanımlanması, ölçülmesi ve açıklanması ile ilgili gereklilikleri ortaya koymaktadır. Bu standardın uygulanması, KGK'nın 5 Ocak 2024 tarihli ve 2024-5 sayılı duyurusu ile bu duyuruya değişiklik yapan 16 Aralık 2024 tarihli Kurul Kararı'nda yer alan işletmelerden ilgili kriterleri sağlayanlar için 1 Ocak 2024 tarihinde veya bu tarihten sonra başlayan yıllık raporlama dönemlerinde zorunludur. Diğer işletmeler gönüllülük esasına göre TSRS standartlarına uygun raporlama yapabilirler.

**BNP PARIBAS CARDIF HAYAT SİGORTA A.Ş.**  
**31 ARALIK 2024 TARİHİ İTİBARIYLA**  
**FİNANSAL TABLOLARA İLİŞKİN AÇIKLAYICI DİPNOTLAR**  
(Para birimi aksi belirtilmedikçe Türk Lirası (“TL”) olarak gösterilmiştir.)

## 2. Önemli Muhasebe Politikalarının Özeti (Devamı)

### 2.1 Sunum Esasları (Devamı)

#### Yeni ve Revize Edilmiş Türkiye Finansal Raporlama Standartları (devamı)

b) Henüz yürürlüğe girmemiş standartlar ile mevcut önceki standartlara getirilen değişiklikler ve yorumlar

Şirket henüz yürürlüğe girmemiş aşağıdaki standartlar ile mevcut önceki standartlara getirilen aşağıdaki değişiklik ve yorumları henüz uygulamamıştır:

TFRS 17	<i>Sigorta Sözleşmeleri</i>
TFRS 17 (Değişiklikler)	<i>Sigorta Sözleşmeleri ile TFRS 17 ile TFRS 9’un İlk Uygulaması – Karşılaştırmalı Bilgiler</i>
TMS 21 (Değişiklikler)	<i>Takas Edilebilirliğin Bulunmaması</i>

#### **TFRS 17 Sigorta Sözleşmeleri**

TFRS 17, sigorta yükümlülüklerinin mevcut bir karşılama değerinde ölçülmesini gerektirir ve tüm sigorta sözleşmeleri için daha düzenli bir ölçüm ve sunum yaklaşımı sağlar. Bu gereklilikler sigorta sözleşmelerinde tutarlı, ilkeye dayalı bir muhasebeleştirilmeye ulaşmak için tasarlanmıştır. TFRS 17, sigorta ve reasürans ile emeklilik şirketleri için 1 yıl daha ertelenmiş olup 1 Ocak 2026 itibarıyla TFRS 4 Sigorta Sözleşmelerinin yerini alacaktır.

#### **TFRS 17 (Değişiklikler) Sigorta Sözleşmeleri ile TFRS 17 ile TFRS 9’un İlk Uygulaması – Karşılaştırmalı Bilgiler**

TFRS 17’de uygulama maliyetlerini azaltmak, sonuçların açıklanmasını ve geçişi kolaylaştırmak amacıyla değişiklikler yapılmıştır.

Ayrıca, karşılaştırmalı bilgilere ilişkin değişiklik ile TFRS 7 ve TFRS 9’u aynı anda ilk uygulayan şirketlere finansal varlıklarına ilişkin karşılaştırmalı bilgileri sunarken o finansal varlığa daha önce TFRS 9’un sınıflandırma ve ölçüm gereklilikleri uygulanmış gibi sunmasına izin verilmektedir.

Değişiklikler TFRS 17 ilk uygulandığında uygulanacaktır.

#### **TMS 21 (Değişiklikler) Takas Edilebilirliğin Bulunmaması**

Bu değişiklikler, bir para biriminin ne zaman değiştirilebilir olduğunu ve olmadığında döviz kurunun nasıl belirleneceğini belirlemeye yönelik rehberlik içermektedir. Değişiklikler, 1 Ocak 2025 ve sonrasında başlayan yıllık raporlama dönemlerinden itibaren geçerlidir.

Söz konusu standart, değişiklik ve iyileştirmelerin Şirket’in finansal durumu ve performansı üzerindeki muhtemel etkileri değerlendirilmektedir.

### 2.2 Konsolidasyon

Şirket’in 31 Aralık 2008 tarih ve 27097 sayılı Resmi Gazete’de yayımlanan ve 31 Mart 2009 tarihi itibarıyla yürürlüğe giren “Sigorta ve Reasürans Şirketleri ve Emeklilik Şirketlerinin Konsolide Finansal Tabloların Düzenlenmesine İlişkin Tebliğ” kapsamında yer alan bağlı ortaklığı bulunmamaktadır.

**BNP PARIBAS CARDIF HAYAT SİGORTA A.Ş.**  
**31 ARALIK 2024 TARİHİ İTİBARIYLA**  
**FİNANSAL TABLOLARA İLİŞKİN AÇIKLAYICI DİPNOTLAR**  
(Para birimi aksi belirtilmedikçe Türk Lirası ("TL") olarak gösterilmiştir.)

## 2. Önemli Muhasebe Politikalarının Özeti (Devamı)

### 2.3 Bölüm Raporlaması

Şirket halka açık olmadığından, "TFRS 8 - Faaliyet Bölümleri" standardı kapsamında bölüm raporlaması yapmamaktadır.

### 2.4 Yabancı Para Çevrimi

Şirket'in fonksiyonel para birimi Türk Lirası'dır. Yabancı para ile yapılan işlemler, işlemin gerçekleştiği tarihteki kurdan fonksiyonel para birimine çevrilir. Bu işlemlerden doğan ve yabancı para cinsinden parasal varlık ve yükümlülüklerin dönem sonu döviz kurundan fonksiyonel para birimine çevrilmesiyle oluşan kur farkı kar ve zararı gelir tablosuna yansıtılır.

Parasal varlıklardan satılmaya hazır olarak sınıflandırılmış yabancı para cinsinden finansal varlıkların iskonto edilmiş değerleri üzerinde oluşan kur farkları gelir tablosuna, bu varlıkların makul değerindeki diğer tüm değişiklikler ve bunlar üzerinde oluşan kur farkları özsermaye içerisinde ilgili hesaplara yansıtılır.

Parasal olmayan finansal varlık ve yükümlülüklerden kaynaklanan kur çevrim farkları ise makul değer değişikliğinin bir parçası olarak kabul edilir ve söz konusu farklar diğer makul değer değişikliklerinin takip edildiği hesaplarda yansıtılır.

### 2.5 Maddi Duran Varlıklar

Maddi duran varlıklar, elde etme maliyetinden birikmiş amortismanın düşülmesi ile gösterilmektedir. Amortisman, maddi varlıkların faydalı ömürleri esas alınarak doğrusal amortisman yöntemi kullanılarak ayrılmaktadır. Maddi duran varlıkların faydalı ömürleri esas alınarak tahmin edilen amortisman dönemleri, aşağıda belirtilmiştir:

Demirbaşlar ve tesisatlar	3-15 yıl
Özel maliyet bedelleri	5 yıl

Maddi varlıklarda değer düşüklüğü olduğuna işaret eden koşulların mevcut olması halinde, olası bir değer düşüklüğünün tespiti amacıyla inceleme yapılır ve bu inceleme sonunda maddi varlığın kayıtlı değeri geri kazanılabilir değerinden fazla ise kayıtlı değeri, karşılık ayrılmak suretiyle geri kazanılabilir değerine indirilir. Maddi varlıkların elden çıkartılması dolayısıyla oluşan kar ve zararlar diğer faaliyet gelirleri ve giderleri hesaplarına dahil edilirler (6 no'lu dipnot).

#### ***Kullanım hakkı varlığı***

Kullanım hakkı varlığı ilk olarak maliyet yöntemiyle muhasebeleştirilir ve birikmiş amortisman ve birikmiş değer düşüklüğü zararları düşülmüş ve kira yükümlülüğünün yeniden ölçümüne göre düzeltilmiş maliyeti üzerinden ölçülür. Şirket, kullanım hakkı varlığını amortisman tabi tutarken TMS 16 Maddi Duran Varlıklar standardında yer alan amortisman hükümlerini uygular.

#### ***Kira yükümlülüğü***

Kiralamanın fiilen başladığı tarihte, Şirket kira yükümlülüğünü o tarihte gerçekleşmemiş olan kira ödemelerinin bugünkü değeri üzerinden ölçer. Kira ödemeleri, kiralamadaki zımnî faiz oranının kolaylıkla belirlenebilmesi durumunda, bu oran kullanılarak; zımnî faiz oranının kolaylıkla belirlenememesi durumunda ise kiracının alternatif borçlanma faiz oranı kullanılarak iskonto edilir.

**BNP PARIBAS CARDIF HAYAT SİGORTA A.Ş.**  
**31 ARALIK 2024 TARİHİ İTİBARIYLA**  
**FİNANSAL TABLOLARA İLİŞKİN AÇIKLAYICI DİPNOTLAR**  
(Para birimi aksi belirtilmedikçe Türk Lirası (“TL”) olarak gösterilmiştir.)

## 2. Önemli Muhasebe Politikalarının Özeti (Devamı)

### 2.5 Maddi Duran Varlıklar (Devamı)

#### *Kira yükümlülüğü (devamı)*

Süresi 12 ay ve daha kısa olan kısa vadeli kiralama sözleşmeleri ile Şirket tarafından düşük değerli olarak belirlenen bilgi teknolojileri ekipman kiralamalarına (ağırlıklı olarak yazıcı, dizüstü bilgisayar, mobil telefon vb.) ilişkin kira sözleşmeleri standardın tanıdığı istisna kapsamında değerlendirilmiş olup, bu sözleşmelere ilişkin ödemeler oluştukları dönemde gider olarak kaydedilmeye devam edilmektedir.

### 2.6 Yatırım Amaçlı Gayrimenkuller

Yoktur (31 Aralık 2023: Yoktur).

### 2.7 Maddi Olmayan Duran Varlıklar

Maddi olmayan duran varlıklar bilgi sistemleri ve bilgisayar yazılımları için ödenen avansları içermektedir. Maddi olmayan duran varlıklar, elde etme maliyeti üzerinden kaydedilir ve kullanıma başlandığı tarihten itibaren tahmini faydalı ömürleri üzerinden doğrusal amortisman yöntemi ile itfa edilirler. Değer düşüklüğünün olması durumunda maddi olmayan duran varlıkların kayıtlı değeri, geri kazanılabilir değerine getirilir. Maddi olmayan duran varlıkların itfa edilme süreleri 3 - 8 yıldır (8 no’lu dipnot).

### 2.8 Finansal Varlıklar

Şirket, finansal varlıklarını “Gerçeğe uygun değer farkı gelir tablosuna yansıtılan finansal varlıklar (Alım satım amaçlı finansal varlıklar)”, “Satılmaya hazır finansal varlıklar”, “Vadeye kadar elde tutulacak finansal varlıklar” ve “Krediler ve alacaklar (Esas faaliyetlerden alacaklar)” olarak sınıflandırmakta ve muhasebeleştirmektedir. Esas faaliyetlerden alacaklar, sigorta ve emeklilik faaliyetlerinden kaynaklanan alacaklar olup finansal tablolarda finansal varlık olarak sınıflandırılmaktadır.

Söz konusu finansal varlıkların alım ve satım işlemleri “Teslim tarihi”ne göre kayıtlara alınmakta ve kayıtlardan çıkarılmaktadır. Finansal varlıkların sınıflandırılması, ilgili varlıkların Şirket yönetimi tarafından satın alma amaçları dikkate alınarak, elde edildikleri tarihlerde kararlaştırılmaktadır.

#### *Krediler ve alacaklar (Esas faaliyetlerden alacaklar):*

Krediler ve alacaklar, borçluya para veya hizmet sağlama yoluyla yaratılan finansal varlıklardır. Söz konusu alacaklar ilk olarak elde etme maliyeti üzerinden kayda alınmakta ve müteakip dönemlerde maliyet bedelleri üzerinden muhasebeleştirilmektedir. İlgili alacakların teminatı olarak alınan varlıklara ilişkin ödenen harçlar ve benzeri diğer masraflar işlem maliyeti olarak kabul edilmemekte ve gider hesaplarına yansıtılmaktadır.

#### *Alım satım amaçlı finansal varlıklar:*

Şirket tarafından makul değeriyle ölçülen ve gelir tablosuyla ilişkilendiren finansal varlıklar finansal tablolarda “Makul değer farkı gelir tablosuna yansıtılan finansal varlıklar” olarak “Riskli hayat poliçesi sahiplerine ait finansal yatırımlar” hesap kalemi altında sınıflandırılmıştır.

Riski sigortalıya ait portföye dahil olan finansal varlıklara ilişkin makul değer veya satış gelirleri ile kur farkı gelir ve giderleri “Hayat Branşı Yatırım Gelirleri” hesap kaleminde muhasebeleştirilmektedir.

**BNP PARIBAS CARDIF HAYAT SİGORTA A.Ş.**  
**31 ARALIK 2024 TARİHİ İTİBARIYLA**  
**FİNANSAL TABLOLARA İLİŞKİN AÇIKLAYICI DİPNOTLAR**  
(Para birimi aksi belirtilmedikçe Türk Lirası ("TL") olarak gösterilmiştir.)

## 2. Önemli Muhasebe Politikalarının Özeti (Devamı)

### 2.8 Finansal Varlıklar (Devamı)

#### *Alım satım amaçlı finansal varlıkla (devamı)*

Makul değeriyle ölçülen ve gelir tablosuyla ilişkilendirilen finansal varlıklar piyasada kısa dönemde oluşan fiyat ve benzeri unsurlardaki dalgalanmalardan kar sağlama amacıyla elde edilen veya elde edilme nedeninden bağımsız olarak, kısa dönemde kar sağlamaya yönelik bir portföyün parçası finansal enstrümanlar ile Şirket'in performansını makul değerine göre değerlendirdiği ve bu amaçla alım esnasında bu kategoride sınıflandırdığı finansal enstrümanlardan oluşmaktadır.

Makul değer farkı gelir tablosuna yansıtılan finansal varlıklar ilk olarak kayda alınmalarında makul değerleri kullanılmakta ve kayda alınmalarını izleyen dönemlerde makul değerleri ile değerlendirilmektedir. Makul değere esas teşkil eden fiyat oluşumlarının aktif piyasa koşulları içerisinde gerçekleşmemesi durumunda makul değerlerin güvenilir bir şekilde belirlenmediği kabul edilmekte ve etkin faiz yöntemine göre hesaplanan "İskonto edilmiş değer" makul değer olarak dikkate alınmaktadır.

Yapılan değerlendirme sonucu oluşan kazanç ve kayıplar gelir tablosuna dahil edilmektedir. Alım satım amaçlı finansal varlıklardan kazanılan faizler faiz gelirleri içerisinde ve elde edilen kâr payları temettü gelirleri içerisinde gösterilmektedir (11 no'lu dipnot).

Kur korumalı mevduatlar, alım satım amaçlı finansal varlıklar olarak sınıflanmıştır.

#### *Satılmaya hazır finansal varlıklar:*

Satılmaya hazır finansal varlıklar "Krediler ve alacaklar", "Vadeye kadar elde tutulacak finansal varlıklar" ve "Alım satım amaçlı finansal varlıklar" dışında kalan finansal varlıklardan oluşmaktadır.

Söz konusu varlıklar, kayda alınmalarını izleyen dönemlerde makul değerleri ile değerlendirilmektedir. Makul değere esas teşkil eden fiyat oluşumlarının aktif piyasa koşulları içerisinde gerçekleşmemesi durumunda makul değerlerin güvenilir bir şekilde belirlenmediği kabul edilmekte ve etkin faiz yöntemine göre hesaplanan iskonto edilmiş değer, makul değer olarak dikkate alınmaktadır. Satılmaya hazır finansal varlıklar olarak sınıflanan sermayede payı temsil eden menkul değerler teşkilatlanmış piyasalarda işlem görmesi ve/veya makul değeri güvenilir bir şekilde belirlenebilmesi durumunda makul değerleri ile kayıtlara yansıtılır. Söz konusu varlıklar teşkilatlanmış piyasalarda işlem görmedikleri ve makul değerleri güvenilir bir şekilde belirlenmediği durumda, değer kaybı ile ilgili karşılık düşüldükten sonra maliyet bedelleri ile finansal tablolara yansıtılır.

Satılmaya hazır finansal varlıkların gerçeğe uygun değerlerindeki değişikliklerden kaynaklanan ve ilgili finansal varlıkların etkin faiz yöntemiyle hesaplanan itfa edilmiş maliyet bedelleri ile makul değerleri arasındaki farkları ifade eden gerçekleşmemiş kazanç ve kayıplar özsermaye kalemleri içerisinde "Finansal Varlıkların Değerlemesi" hesabında gösterilmektedir. Satılmaya hazır finansal varlıkların elden çıkarılması durumunda söz konusu tutar gelir tablosuna aktarılmaktadır.

Şirket her bilanço tarihinde, finansal varlıklarının değer düşüklüğü ile ilgili nesnel kanıt olup olmadığını değerlendirir. Satılmaya hazır olarak sınıflandırılan hisse senetlerinin makul değerinin, maliyetinin altına önemli ölçüde ve uzun süreli olarak düşmesi değer düşüklüğü göstergesi olarak değerlendirilir. Sermaye araçları ile ilgili gelir tablosuna kaydedilen değer düşüklüğü giderleri, daha sonraki dönemlerde gelir tablosundan ters çevrilmez.

Şirket satılmaya hazır finansal varlıklar altında sınıflandırdığı ve borçlanmayı temsil eden finansal varlıklarda tahsilat riski doğmamış olması koşuluyla, kısa vadeli piyasa dalgalanmalarına istinaden değer düşüklüğü ayırmamaktadır (11 no'lu dipnot).

**BNP PARIBAS CARDIF HAYAT SİGORTA A.Ş.**  
**31 ARALIK 2024 TARİHİ İTİBARIYLA**  
**FİNANSAL TABLOLARA İLİŞKİN AÇIKLAYICI DİPNOTLAR**  
(Para birimi aksi belirtilmedikçe Türk Lirası (“TL”) olarak gösterilmiştir.)

## 2. Önemli Muhasebe Politikalarının Özeti (Devamı)

### 2.9 Varlıklarda Değer Düşüklüğü

Varlıklarda değer düşüklüğü ile ilgili hususlar, ilgili varlıklara ilişkin muhasebe politikalarının açıklandığı dipnotlarda yer almaktadır.

Aktif değerler üzerinde mevcut bulunan toplam ipotek veya teminat tutarları 43 no’lu dipnotta, dönemin karşılık giderleri ise 47.5 no’lu dipnotta açıklanmıştır.

### 2.10 Türev Finansal Araçlar

Yoktur (31 Aralık 2023: Yoktur).

### 2.11 Finansal Varlıkların Netleştirilmesi (Mahsup Edilmesi)

Finansal varlık ve yükümlülükler, gerekli kanuni hakkın bulunması, söz konusu varlık ve yükümlülükleri net olarak değerlendirmeye niyet olması veya varlıkların elde edilmesi ile yükümlülüklerin yerine getirilmesinin birbirini takip ettiği durumlarda net olarak gösterilirler.

### 2.12 Nakit ve Nakit Benzerleri

Nakit ve nakit benzerleri, eldeki nakit, banka mevduatları ile tutarı belirli, nakde kolayca çevrilebilen kısa vadeli, yüksek likiditeye sahip ve değerindeki değişim riski önemsiz olan 3 aydan kısa yatırımları içermektedir.

Nakit akış tablosuna esas teşkil eden nakit ve nakit benzerleri aşağıda gösterilmiştir:

	31 Aralık 2024	31 Aralık 2023
Bankalar (14 no’lu dipnot)	1.310.946.148	612.271.132
Eksi - Faiz tahakkukları	(44.717.607)	(11.141.607)
Eksi - Bloke vadeli mevduatlar (14 ve 43 no’lu dipnotlar)	(298.526.037)	(129.081.364)
<b>Nakit ve nakit benzerleri toplamı</b>	<b>967.702.504</b>	<b>472.048.161</b>

### 2.13 Sermaye

31 Aralık 2024 ve 31 Aralık 2023 tarihleri itibarıyla Şirket sermayesinin dağılımı aşağıdaki gibidir:

Sermayedarın adı	31 Aralık 2024		31 Aralık 2023	
	Pay oranı	Pay tutarı	Pay oranı	Pay tutarı
BNP Paribas Cardif SA	%100	18.147.000	%100	18.147.000
<b>Toplam</b>	<b>%100</b>	<b>18.147.000</b>	<b>%100</b>	<b>18.147.000</b>

31 Aralık 2024 ve 31 Aralık 2023 tarihleri itibarıyla sermayeyi temsil eden hisse senetlerine tanınan imtiyazlar bulunmamaktadır.

Şirket kayıtlı sermaye sistemine tabi değildir.

Şirket’in sermayesi ile ilgili diğer bilgiler 15 no’lu dipnotta açıklanmıştır.

**BNP PARIBAS CARDIF HAYAT SİGORTA A.Ş.**  
**31 ARALIK 2024 TARİHİ İTİBARIYLA**  
**FİNANSAL TABLOLARA İLİŞKİN AÇIKLAYICI DİPNOTLAR**  
(Para birimi aksi belirtilmedikçe Türk Lirası ("TL") olarak gösterilmiştir.)

## 2. Önemli Muhasebe Politikalarının Özeti (Devamı)

### 2.14 Sigorta ve Yatırım Sözleşmeleri - Sınıflandırma

Sigorta sözleşmeleri sigorta riskini transfer eden sözleşmelerdir. Sigorta sözleşmeleri sigortalıyı hasar olayının olumsuz ekonomik sonuçlarına karşı sigorta poliçesinde taahhüt edilen şart ve koşullar altında korur.

Şirket'in 31 Aralık 2024 tarihi itibarıyla prim üretiminin önemli bir kısmı taraf olduğu kot-par anlaşmasından kaynaklanmaktadır. Bu sözleşme ile bir sedan şirket tarafından yazılan bireysel banka kredileri ve kredi kartı borçlarının geri ödenememe riski ile gelir kaybı riskini içeren hayat sigortalarına koruma sağlanmaktadır. Buna ek olarak Şirket'in finansal kuruluşlar aracılığıyla ürettiği sigorta primleri de bulunmaktadır.

Sigorta sözleşmelerinden kaynaklanan sigorta teknik karşılıklarının hesaplanma esasları 2.24 no'lu dipnotta açıklanmıştır.

#### *Reasürans Sözleşmeleri*

Reasürans sözleşmeleri, Şirket tarafından imzalanan bir veya daha fazla sigorta sözleşmesiyle ilgili oluşabilecek kayıplar için Şirket ve reasürans şirketi tarafından yürürlüğe konulan, bedeli ödenen sigorta sözleşmeleridir.

### 2.15 Sigorta ve Yatırım Sözleşmelerinde İsteğe Bağlı Katılım Özellikleri

Yoktur (31 Aralık 2023: Yoktur).

### 2.16 İsteğe Bağlı Katılım Özelliği Olmayan Yatırım Sözleşmeleri

Yoktur (31 Aralık 2023: Yoktur).

### 2.17 Krediler

Yoktur (31 Aralık 2023: Yoktur).

### 2.18 Vergiler

#### **Kurumlar Vergisi**

Şirket, Türkiye'de geçerli olan kurumlar vergisine tabidir. Şirket'in cari dönem faaliyet sonuçlarına ilişkin tahmini vergi yükümlülükleri için ekli finansal tablolarda gerekli karşılıklar ayrılmıştır.

Vergiye tabi kurum kazancı üzerinden tahakkuk ettirilecek kurumlar vergisi oranı ticari kazancın tespitinde gider yazılan vergi matrahından indirilemeyen giderlerin eklenmesi ve vergiden istisna kazançlar, vergiye tabi olmayan gelirler ve diğer indirimler (varsa geçmiş yıl zararları ve tercih edildiği takdirde kullanılan yatırım indirimleri) düşüldükten sonra kalan matrah üzerinden hesaplanmaktadır.

15 Temmuz 2023 tarihli Resmi Gazete'de yayımlanan "6/2/2023 Tarihinde Meydana Gelen Depremlerin Yol Açtığı Ekonomik Kayıpların Telafisi İçin Ek Motorlu Taşıtlar Vergisi İhdası ile Bazı Kanunlarda ve 375 Sayılı Kanun Hükmünde Kararnamede Değişiklik Yapılması Hakkında Kanun" uyarınca; bankalar, finansal kiralama, faktoring, finansman ve tasarruf finansman şirketleri, elektronik ödeme ve para kuruluşları, yetkili döviz müesseseleri, varlık yönetim şirketleri, sermaye piyasası kurumları ile sigorta ve reasürans şirketleri ve emeklilik şirketleri için geçerli olan %25'lik kurumlar vergisi oranı %30'a, diğer şirketler için geçerli olan %20'lik kurumlar vergisi oranı ise %25'e çıkarılmıştır. Söz konusu vergi oranı değişikliği, şirketlerin 2023 yılı ve izleyen vergilendirme dönemlerinde elde edilen kazançları için geçerlidir.

**BNP PARIBAS CARDIF HAYAT SİGORTA A.Ş.**  
**31 ARALIK 2024 TARİHİ İTİBARIYLA**  
**FİNANSAL TABLOLARA İLİŞKİN AÇIKLAYICI DİPNOTLAR**  
(Para birimi aksi belirtilmedikçe Türk Lirası (“TL”) olarak gösterilmiştir.)

## 2. Önemli Muhasebe Politikalarının Özeti (Devamı)

### 2.18 Vergiler (devamı)

#### Kurumlar Vergisi (devamı)

Türkiye’de geçici vergi üçer aylık dönemler itibarıyla hesaplanmakta ve tahakkuk ettirilmektedir. 1 Ekim 2024’e kadar yılı kurum kazançlarının geçici vergi dönemleri itibarıyla vergilendirilmesi aşamasında kurum kazançları üzerinden hesaplanması gereken geçici vergi oranı Ekim 2024 tarihinden itibaren %30’dur (2023: %30). Zararlar gelecek yıllarda oluşacak vergilendirilebilir kardan düşülmek üzere, maksimum 5 yıl taşınabilir. Ancak oluşan zararlar geriye dönük olarak önceki yıllarda oluşan karlardan düşülemez.

Türkiye’de vergi değerlendirmesiyle ilgili kesin ve kati bir mutabakatlaşma prosedürü bulunmamaktadır. Şirketler ilgili yılın hesap kapama dönemini takip eden yılın 1-25 Nisan tarihleri arasında vergi beyannamelerini hazırlamaktadır. Vergi Dairesi tarafından bu beyannameler ve buna baz olan muhasebe kayıtları 5 yıl içerisinde incelenerek değiştirilebilir.

28 Aralık 2023 tarihli Resmi Gazete’de yayımlanan Torba Kanun’un 17’ci maddesiyle Bankalar, Finansal Kiralama, Faktoring, Finansman ve Tasarruf Finansman Şirketleri Kanunu kapsamındaki şirketler, ödeme ve elektronik para kuruluşları, yetkili döviz müesseseleri, varlık yönetim şirketleri, sermaye piyasası kurumları ile sigorta ve reasürans şirketleri ve emeklilik şirketleri 31 Aralık 2023 tarih itibarı ile Vergi Usul Kanunu uyarınca enflasyon muhasebesini uygulayacak olup, geçici vergi dönemleri de dahil olmak üzere 2024 ve 2025 hesap dönemlerinde yapılan enflasyon düzeltmesinden kaynaklanan kâr/zarar farkı, matrahın tespitinde dikkate alınmayacaktır.

#### *Ertelenmiş Vergi*

Ertelenmiş vergiler, yükümlülük yöntemi kullanılarak, varlık ve yükümlülüklerin finansal tablolarda yer alan değerleri ile vergi değerleri arasındaki geçici farklar üzerinden hesaplanır. Ertelenmiş vergi varlık ve yükümlülükleri, yürürlükte olan veya bilanço tarihi itibarıyla yürürlüğe giren vergi oranları ve vergi mevzuatı dikkate alınarak, vergi varlığının gerçekleşeceği veya yükümlülüğünün ifa edileceği dönemde uygulanması beklenen vergi oranları üzerinden hesaplanır.

Ertelenmiş vergi varlıkları, gelecekte vergiye tabi kar elde etmek suretiyle geçici farklardan yararlanmanın kuvvetle muhtemel olması şartıyla hesaplanmaktadır (21 no’lu dipnot).

31 Aralık 2024 itibarıyla ertelenmiş vergi hesaplamasında kullanılan oran %30’dur (31 Aralık 2023: %30).

### 2.19 Çalışanlara Sağlanan Faydalar

Şirket, kıdem tazminatı ve izin haklarına ilişkin yükümlülüklerini TMS 19 - “Çalışanlara Sağlanan Faydalara İlişkin Türkiye Muhasebe Standardı” (“TMS 19”) hükümlerine göre muhasebeleştirilmekte ve bilançoda “Kıdem tazminatı karşılığı” ve “Diğer Çeşitli Kısa Vadeli Yükümlülükler” hesaplarında sınıflandırmaktadır.

Şirket, Türkiye’de mevcut iş kanunlarına göre, emeklilik veya istifa nedeniyle ve İş Kanunu’nda belirtilen davranışlar dışındaki sebeplerle işine son verilen çalışanlara belirli bir toplu ödeme yapmakla yükümlüdür. Kıdem tazminatı karşılığı, İş Kanunu kapsamında oluşması muhtemel yükümlülüğün, belirli aktüeryal tahminler kullanılarak bugünkü değeri üzerinden hesaplanmıştır.

Çalışanlara sağlanan faydalara ilişkin yükümlülüklerle ilgili olarak yapılan hesaplamalarda ortaya çıkan aktüeryal kayıp ve kazançların, doğrudan özsermaye içerisinde muhasebeleştirilmesi gerekmektedir. Bu çerçevede, kıdem tazminatı karşılığı hesaplamasına ilişkin olarak, ortaya çıkan hizmet ve faiz maliyetleri gelir tablosunda, aktüeryal kayıp ve kazançlar ise özsermaye içerisindeki “Diğer Kar Yedekleri” hesabında muhasebeleştirilmiştir (15 ve 22 no’lu dipnot).

**BNP PARIBAS CARDIF HAYAT SİGORTA A.Ş.**  
**31 ARALIK 2024 TARİHİ İTİBARIYLA**  
**FİNANSAL TABLOLARA İLİŞKİN AÇIKLAYICI DİPNOTLAR**  
(Para birimi aksi belirtilmedikçe Türk Lirası ("TL") olarak gösterilmiştir.)

## 2. Önemli Muhasebe Politikalarının Özeti (Devamı)

### 2.20 Karşılıklar

Geçmiş olaylardan kaynaklanan mevcut bir yükümlülüğün bulunması, yükümlülüğün yerine getirilmesinin muhtemel olması ve söz konusu yükümlülük tutarının güvenilir bir şekilde tahmin edilebilir olması durumunda finansal tablolarda karşılık ayrılır. Karşılık olarak ayrılan tutar, yükümlülüğe ilişkin risk ve belirsizlikler göz önünde bulundurularak, bilanço tarihi itibarıyla yükümlülüğün yerine getirilmesi için yapılacak harcamanın tahmin edilmesi yoluyla hesaplanır. Karşılığın, mevcut yükümlülüğün karşılanması için gerekli tahmini nakit akımlarını kullanarak ölçülmesi durumunda söz konusu karşılığın defter değeri, ilgili nakit akımlarının bugünkü değerine eşittir.

Karşılığın ödenmesi için gerekli olan ekonomik faydanın bir kısmı ya da tamamının üçüncü taraflarca karşılanmasının beklendiği durumlarda, tahsil edilecek tutar, ilgili tutarın tahsil edilmesinin hemen hemen kesin olması ve güvenilir bir şekilde ölçülmesi halinde varlık olarak muhasebeleştirilir.

Geçmiş olaylardan kaynaklanan ve mevcudiyeti Şirket'in tam olarak kontrolünde bulunmayan gelecekteki bir veya daha fazla kesin olmayan olayın gerçekleşip gerçekleşmemesi ile teyit edilebilmesi mümkün yükümlülükler şarta bağlı yükümlülükler olarak değerlendirilmekte ve finansal tablolara dahil edilmemektedir (23 no'lu dipnot).

### 2.21 Gelirlerin Muhasebeleştirilmesi

#### *Yazılan Primler*

Yazılan primler, dönem içinde tanzim edilen poliçe primlerinden iptaller çıktıktan sonra kalan tutarı ifade etmektedir. Reasürans faaliyetleri sonucu oluşan primler, sedan şirket tarafından gönderilen ekstreler doğrultusunda muhasebeleştirilmektedir. 2.24 no'lu dipnotta açıklandığı üzere prim gelirleri, yazılan primler üzerinden kazanılmamış prim karşılığı ayrılması suretiyle tahakkuk esasına göre finansal tablolara yansıtılmaktadır.

#### *Faiz Gelirleri*

Faiz geliri etkin faiz oranı yöntemi uygulanarak dönemsel olarak kaydedilir.

### 2.22 Finansal Kiralamalar

Yoktur (31 Aralık 2023: Yoktur).

### 2.23 Kar Payı Dağıtımı

Temettü borçları kar dağıtımının bir unsuru olarak beyan edildiği dönemde yükümlülük olarak finansal tablolara yansıtılır.

### 2.24 Teknik Karşılıklar

#### *Matematik Karşılıklar*

Hayat matematik karşılığı, Hazine Müsteşarlığı tarafından onaylı tarifeler ile belirlenmiş bir yıldan uzun vadeli risk teminatı içeren kredili hayat poliçeleri için ayrılan aktüeryal matematik karşılığından oluşmaktadır. Şirket'in uzun vadeli kredili hayat sigorta sözleşmeleri uyarınca alınan primlerden idare ve tahsil masrafları ve komisyonlarının indirilmesi sonucu kalan tutar hayat matematik karşılığı olarak ayrılmaktadır. Hayat matematik karşılıklarının hesaplanması yurtdışında hazırlanan ölüm istatistikleri dikkate alınarak Türkiye'de faaliyet gösteren şirketler için geçerli olan cari tablolar kullanılarak yapılmaktadır (17 no'lu dipnot).

**BNP PARIBAS CARDIF HAYAT SİGORTA A.Ş.**  
**31 ARALIK 2024 TARİHİ İTİBARIYLA**  
**FİNANSAL TABLOLARA İLİŞKİN AÇIKLAYICI DİPNOTLAR**  
(Para birimi aksi belirtilmedikçe Türk Lirası (“TL”) olarak gösterilmiştir.)

## 2. Önemli Muhasebe Politikalarının Özeti (Devamı)

### 2.24 Teknik Karşılıklar (devamı)

#### *Matematik Karşılıklar (devamı)*

2022/9 genelgesi gereği matematik karşılıkların brüt olarak ayrılması öngörülmüş olup yukarıda bahsi geçen aktüeryal matematik karşılıklara ek olarak son 5 yıl istatistiklerine dayanarak en iyi tahmin yöntemine göre komisyon ve masraf payları üzerinden ek iştirak karşılığı ayrılmasına başlanmıştır. İlgili tutar 3.233.569 TL’dir.

#### *Kazanılmamış Primler Karşılığı*

Kazanılmamış primler karşılığı, bilanço tarihi itibarıyla yürürlükte bulunan tüm poliçeler için tahakkuk etmiş primlerin gün esasına göre ertesi yıla sarkan kısmı olarak hesaplanmıştır. Gün esasına göre takip eden döneme sarkan kısım hesap edilirken genel uygulamada poliçelerin öğlen 12:00’de başlayıp yine öğlen 12:00’de sona erdiği varsayılmıştır. Teknik Karşılıklar Yönetmeliği uyarınca, düzenlenen poliçelerin kazanılmamış primler karşılığı ile bu karşılığın reasürans payı, yürürlükte bulunan sigorta sözleşmeleri için tahakkuk etmiş primler ile reasürörlere devredilen primlerin herhangi bir komisyon veya diğer bir indirim yapılmaksızın brüt olarak gün esasına göre ertesi hesap dönemi veya hesap dönemlerine sarkan kısmı olarak hesaplanmış ve kayıtlara yansıtılmıştır (17 no’lu dipnot).

#### *Ertelenmiş Komisyon Giderleri*

Hazine Müsteşarlığı tarafından yayımlanan 28 Aralık 2007 tarih ve 2007/25 sayılı Genelge uyarınca, yazılan primler için ödenen komisyonların gelecek dönem veya dönemlere isabet eden kısmı, bilançoda “Ertelenmiş Üretim Giderleri” hesabında, gelir tablosunda ise faaliyet giderleri hesabı altında muhasebeleştirilmektedir (17 no’lu dipnot).

#### *Devam Eden Riskler Karşılığı*

Teknik Karşılıklar Yönetmeliği uyarınca sigorta şirketleri, yürürlükte bulunan sigorta sözleşmeleri dolayısıyla ortaya çıkabilecek tazminatların, ilgili sözleşmeler için ayrılmış kazanılmamış primler karşılığından fazla olma ihtimaline karşı, beklenen hasar prim oranını dikkate alarak devam eden riskler karşılığı ayırmakla yükümlüdürler. Beklenen hasar prim oranı, gerçekleşmiş hasarların kazanılmış prime bölünmesi suretiyle bulunur. Hazine Müsteşarlığı tarafından yayımlanan 13 Aralık 2012 tarih ve 2012/15 sayılı “Devam Eden Riskler Karşılığı Hesaplamasında Yapılan Değişiklik Hakkında Genelge” (“2012/15 no’lu Genelge”) uyarınca, söz konusu beklenen hasar prim oranı hesaplaması 31 Aralık 2023 ve 31 Aralık 2022 tarihleri itibarıyla ana branş bazında yapılmıştır. Branş bazında hesaplanan beklenen net hasar prim oranının %95’in üzerinde olması halinde, %95’i aşan oranın net kazanılmamış primler karşılığı ile çarpılması sonucunda bulunan tutar, net devam eden riskler karşılığı, %95’i aşan oranın brüt kazanılmamış primler karşılığı ile çarpılması sonucunda bulunan tutar brüt devam eden riskler karşılığı olarak hesaplanır. Brüt tutar ile net tutar arasındaki fark ise reasürör payı olarak dikkate alınır.

Şirket, 31 Aralık 2024 tarihi itibarıyla yaptığı hesaplama sonucunda devam eden riskler karşılığı bulunmamaktadır (31 Aralık 2023: Yoktur) (17 no’lu dipnot).

#### *Muallak Tazminat Karşılığı*

Şirket, tahakkuk etmiş ve hesaben tespit edilmiş ancak daha önceki hesap dönemlerinde veya cari hesap döneminde fiilen ödenmemiş tazminat bedelleri veya bu bedel hesaplanamamış ise tahmini bedelleri ile gerçekleşmiş ancak rapor edilmemiş tazminat bedelleri için muallak tazminat karşılığı ayırmaktadır. Muallak tazminat karşılığı aktüer raporlarına veya sigortalı ile aktüerin değerlendirmelerine uygun olarak belirlenmektedir.

**BNP PARIBAS CARDIF HAYAT SİGORTA A.Ş.**  
**31 ARALIK 2024 TARİHİ İTİBARIYLA**  
**FİNANSAL TABLOLARA İLİŞKİN AÇIKLAYICI DİPNOTLAR**  
(Para birimi aksi belirtilmedikçe Türk Lirası ("TL") olarak gösterilmiştir.)

## 2. Önemli Muhasebe Politikalarının Özeti (Devamı)

### 2.24 Teknik Karşılıklar (Devamı)

#### *Muallak Tazminat Karşılığı (devamı)*

31 Aralık 2024 tarihi itibarıyla, tahakkuk etmiş ve hesaben tespit edilmiş muallak tazminat karşılığı ile; içeriği ve uygulama esasları, Teknik Karşılıklar Yönetmeliği ve 1 Ocak 2015 tarihinde yürürlüğe girmiş olan 5 Aralık 2014 tarih ve 2014/16 sayılı "Muallak Tazminat Karşılığına İlişkin Genelge" ve ilgili düzenlemelerde belirlenmiş olan aktüeryal zincir merdiven yöntemleri kullanılarak belirlenen tutar arasındaki fark gerçekleşmiş ancak rapor edilmemiş tazminat bedeli olarak muhasebeleştirilmektedir.

Hazine ve Maliye Bakanlığı tarafından yayımlanan 10 Haziran 2016 tarihli ve 2016/22 sayılı "Muallak Tazminat Karşılığında Kaynaklanan Net Nakit Akışlarının İskonto Edilmesi Hakkında Genelge" çerçevesinde şirketlere, sigortacılık mevzuatına göre hesapladığı ve ayırdığı muallak tazminat karşılığının oluşturacağı net nakit akışlarını iskonto edebilme olanağı tanınmıştır. Şirket, söz konusu muhasebe politikası değişikliğini yapmayı tercih etmemiş olup, 31 Aralık 2024 ve 31 Aralık 2023 tarihleri itibarıyla tüm branşlar için hesapladığı muallak tazminat karşılığı tutarını iskonto uygulamaksızın finansal tablolarına yansıtmıştır.

Hazine ve Maliye Bakanlığı tarafından yayımlanan ve 1 Ocak 2015 tarihinde yürürlüğe girmiş olan 5 Aralık 2014 tarih ve 2014/16 sayılı "Muallak Tazminat Karşılığına İlişkin Genelge" uyarınca, 31 Aralık 2014 tarihine kadar geçerli olan 2010/12 sayılı "Aktüeryal Zincirleme Merdiven Metoduna İlişkin Genelge", 9. ve 10. maddeleri haricinde yürürlükten kaldırılmış olup, 1 Ocak 2015 tarihinden itibaren gerçekleşmiş ancak raporlanmamış tazminat karşılığının, Şirket aktüerinin görüşleri çerçevesinde belirlenen en iyi tahminler doğrultusunda hesaplanması hükmü getirilmiştir. Söz konusu genelgeye göre, gerçekleşmiş ancak rapor edilmemiş tazminat bedellerine ilişkin hesaplamalarda kullanılan verinin seçimi, düzeltme işlemleri, en uygun metodun ve gelişim faktörlerinin seçimi ile gelişim faktörlerine müdahale aktüeryal yöntemler kullanılarak Şirket aktüeri tarafından yapılır.

İlgili genelgede gerçekleşmiş ancak raporlanmamış hasar karşılığı hesaplamasında, Standart Zincir, Hasar/Prim, Cape Cod, Frekans Şiddet, Munich Zinciri veya Bornhuetter-Ferguson aktüeryal zincirleme merdiven metodlarının ("AZMM") kullanılacağı belirtilmiş ve şirketlere her branş için bu yöntemlerden birini seçme hakkı tanınmıştır.

Şirket hayat branşında doğrudan üretim ve her bir iş ortağının ödenen ve muallak tazminat verisini kullanarak Şirket içi hesaplama aracında Standart Zincir ve Hasar/Prim yöntemlerini uygulayarak elde ettiği ilave karşılık tutarını hesaplarına yansıtmıştır. Şirket, 31 Aralık 2024 tarihi itibarıyla ferdi kaza branşı için portföy yapılarına en uygun yöntemin hangisi olduğunu değerlendirerek söz konusu altı yöntemden "Standart" yöntemi belirlemiş ve gerçekleşmiş ancak rapor edilmemiş tazminat karşılığını bu yöntem ile hesaplamıştır. Şirket ilgili AZMM hesaplamalarında büyük hasar elemesi yapmamıştır.

**BNP PARIBAS CARDIF HAYAT SİGORTA A.Ş.**  
**31 ARALIK 2024 TARİHİ İTİBARIYLA**  
**FİNANSAL TABLOLARA İLİŞKİN AÇIKLAYICI DİPNOTLAR**  
(Para birimi aksi belirtilmedikçe Türk Lirası (“TL”) olarak gösterilmiştir.)

**2. Önemli Muhasebe Politikalarının Özeti (Devamı)**

**2.24 Teknik Karşılıklar (Devamı)**

***Muallak Tazminat Karşılığı (devamı)***

Şirket’in faaliyetleri sonucu reasüransa devredilen hasar olmadığından gerçekleşmiş ancak rapor edilmemiş tazminat karşılıklarında reasürans payı bulunmamaktadır. Bu nedenle gerçekleşmiş ancak rapor edilmemiş net tazminat karşılığı brüt tazminat karşılığına eşit olup 31 Aralık 2024 tarihi itibarıyla 92.786.724 TL’dir (31 Aralık 2023: 33.693.671 TL) (17 no’lu dipnot).

Şirket, 6 Nisan 2022 tarih ve 2022/9 sayılı “Meblağ Sigortalarında Muallak Tazminat Karşılığı Ayrılmasına İlişkin Genelge” kapsamında geçmiş yıl istatistiklerine göre hesapladığı 991.717 TL (31 Aralık 2023: 995.697 TL) tutarındaki indirimi muallak tazminat karşılığından tenzil etmiştir (17 no’lu dipnot).

***Dengeleme Karşılığı***

2009/9 sayılı “Teknik Karşılıklarla İlgili Mevzuatın Uygulanmasına İlişkin” sektör duyurusu uyarınca hayat ve emeklilik şirketleri, deprem dolayısıyla meydana gelebilecek ölüm ve maluliyet, hayat ve kaza branşlarında deprem ek teminat verdikleri sigorta sözleşmeleri için 1 Ocak 2009 tarihinden itibaren dengeleme karşılığı ayırmak zorundadırlar. Söz konusu karşılık her bir yıla tekabül eden net deprem ve kredi primlerinin %12’si oranında hesaplanır. 6 Şubat 2023 tarihinde Kahramanmaraş merkezli ve 11 ili etkileyen depreme ilişkin ödenecek tazminatlar için dengeleme karşılığı kullanılmamıştır. Şirket, 31 Aralık 2024 tarihi itibarıyla 5.186.065 TL (31 Aralık 2023: 4.924.397 TL) tutarında dengeleme karşılığı ayırmıştır (17 no’lu dipnot).

**3. Önemli Muhasebe Tahminleri ve Hükümleri**

Finansal tabloların hazırlanması, bilanço tarihi itibarıyla raporlanan varlıklar ve yükümlülüklerin tutarlarını, şarta bağlı varlıkların ve yükümlülüklerin açıklanmasını ve hesap dönemi boyunca raporlanan gelir ve giderlerin tutarlarını etkileyebilecek tahmin ve varsayımların kullanılmasını gerektirmektedir. Muhasebe değerlendirme, tahmin ve varsayımları, geçmiş tecrübe ve diğer faktörler ile o günün koşullarıyla gelecekteki olaylar hakkında makul beklentiler dikkate alınarak sürekli olarak değerlendirilir. Bu değerlendirme ve tahminler, yönetimin mevcut olaylar ve işlemlere ilişkin en iyi bilgilerine dayanmasına rağmen, fiili sonuçlar varsayımlarından farklılık gösterebilir.

Şirket için en önemli muhasebe tahmini yürürlükte olan poliçelerinden doğacak olan hasar ödemelerine ilişkin nihai yükümlülüklerin tahmin edilmesidir. Sigortacılık ile ilgili yükümlülüklerin tahmin edilmesi, doğası itibarıyla çok sayıda belirsizliğin değerlendirilmesini içerir.

**BNP PARIBAS CARDIF HAYAT SİGORTA A.Ş.**  
**31 ARALIK 2024 TARİHİ İTİBARIYLA**  
**FİNANSAL TABLOLARA İLİŞKİN AÇIKLAYICI DİPNOTLAR**  
(Para birimi aksi belirtilmedikçe Türk Lirası ("TL") olarak gösterilmiştir.)

#### 4. Sigorta ve Finansal Riskin Yönetimi

##### *Sigorta riski*

Sigorta sözleşmelerine ilişkin risk, sigorta konusu olayın gerçekleşmesi ihtimali ve bu olaydan kaynaklanacak olan hasar tutarının bilinmiyor olmasıdır. Sigorta sözleşmelerinin doğası gereği, söz konusu risk rastlantısaldir ve dolayısıyla tam olarak tahmin edilemez.

Fiyatlandırma ve karşılık ayırma metodlarına ihtimal teorisinin uygulandığı bir poliçe portföyünde, Şirket'in sigorta sözleşmeleriyle ilgili olarak maruz kaldığı temel risk, ödenen hasar ve tazminatların sigortacılık karşılıklarının kayıtlı değerlerinin üstünde gerçekleşmesidir.

Sigorta riskinin (sigorta edilen azami tutar) branş bazında dağılımı aşağıda özetlenmiştir:

	31 Aralık 2024	31 Aralık 2023
Hayat	8.868.954.918	558.238.744
<b>Toplam</b>	<b>8.868.954.918</b>	<b>558.238.744</b>

##### *Finansal risk*

Şirket, sahip olduğu finansal varlıklar, reasürans varlıkları ve sigortacılık yükümlülüklerinden dolayı finansal risklere maruz kalmaktadır. Özet olarak temel finansal risk, finansal varlıklardan sağlanan gelirlerin, sigorta sözleşmelerinden kaynaklanan yükümlülüklerin karşılanmasında yetersiz kalmasıdır. Finansal riskin en önemli bileşenleri piyasa riski (kur riski, piyasa değeri faiz oranı riski, nakit akımı faiz oranı riski ve fiyat riskini içerir), kredi riski ve likidite riskidir. Şirket'in genel risk yönetimi programı, finansal piyasaların değişkenliğine ve bunun Şirket'in finansal performansı üzerindeki muhtemel olumsuz etkilerinin asgari seviyeye indirilmesine yoğunlaşmaktadır. Şirket, herhangi bir türev finansal enstrüman kullanmamaktadır. Risk yönetimi, Şirket yönetimi tarafından Yönetim Kurulu'nca onaylanmış usuller doğrultusunda gerçekleştirilmektedir.

##### *(a) Piyasa riski*

##### *i. Nakit akım ve piyasa değeri faiz oranı riski*

Şirket, değişken faiz oranlı finansal varlıkların ve yükümlülüklerinin tabi olduğu faiz oranlarının değişiminin etkisinden doğan faiz oranı riskine maruz kalmamaktadır.

##### *ii. Kur riski*

Şirket, döviz cinsinden alacak ve borçların Türk Lirası'na çevrilmesinden dolayı döviz kuru değişikliklerinden doğan döviz riskine maruz kalmaktadır. Bu riskler, döviz pozisyonunun analiz edilmesi ile takip edilmektedir.

31 Aralık 2024	ABD doları	Avro	Toplam
Nakit ve nakit benzerleri	3.513	-	3.513
Finansal varlıklar	-	-	-
<b>Toplam yabancı para cinsinden varlıklar</b>	<b>3.513</b>	<b>-</b>	<b>3.513</b>
Esas faaliyetlerden borçlar	-	-	-
<b>Toplam yabancı para cinsinden yükümlülükler</b>	<b>-</b>	<b>-</b>	<b>-</b>
<b>Bilanço pozisyonu</b>	<b>3.513</b>	<b>-</b>	<b>3.513</b>

**BNP PARIBAS CARDIF HAYAT SİGORTA A.Ş.**  
**31 ARALIK 2024 TARİHİ İTİBARIYLA**  
**FİNANSAL TABLOLARA İLİŞKİN AÇIKLAYICI DİPNOTLAR**  
(Para birimi aksi belirtilmedikçe Türk Lirası (“TL”) olarak gösterilmiştir.)

**4. Sigorta ve Finansal Riskin Yönetimi (Devamı)**

**ii. Kur riski (Devamı)**

<b>31 Aralık 2023</b>	<b>ABD doları</b>	<b>Avro</b>	<b>Toplam</b>
Nakit ve nakit benzerleri	-	9.700.678	9.700.678
Finansal varlıklar	43.354.491	13.085.492	56.439.983
<b>Toplam yabancı para cinsinden varlıklar</b>	<b>43.354.491</b>	<b>22.786.170</b>	<b>66.140.661</b>
Esas faaliyetlerden borçlar	(131)	-	(131)
<b>Toplam yabancı para cinsinden yükümlülükler</b>	<b>(131)</b>	<b>-</b>	<b>(131)</b>
<b>Bilanço pozisyonu</b>	<b>43.354.622</b>	<b>22.786.170</b>	<b>66.140.792</b>

Yukarıdaki tablonun değerlendirilebilmesi amacıyla ilgili yabancı para tutarlarının TL karşılıkları gösterilmiştir.

31 Aralık 2024 tarihi itibarıyla Avro ve ABD doları, TL karşısında %20 oranında değer kazansaydı/kaybetseydi ve diğer tüm değişkenler sabit kalsaydı, Avro ve ABD doları cinsinden alacak ve borçların çevrimi dolayısıyla oluşacak kur farkı karı/zararı 703 TL (31 Aralık 2023: 13.228.158 TL) daha yüksek/düşük olacaktı.

**iii. Fiyat riski**

Şirket’in sahip olduğu yatırım fonları, Şirket’i fiyat riskine maruz bırakmaktadır. Şirket emtia fiyat riskine maruz değildir.

31 Aralık 2024 tarihi itibarıyla Şirket’in alım satım amaçlı olarak sınıflandırılan finansal varlıkları piyasa değerinden tutulmaktadır. Şirket’in fiyat riskine maruz kalan yatırım fonları bulunmaktadır. 31 Aralık 2024 tarihi itibarıyla piyasa endekslerinde %20 oranında bir artış/azalış olsaydı ve diğer tüm değişkenler sabit kalsaydı, Şirket’in net dönem karında 117.067.120 TL artış/azalış olacaktı (31 Aralık 2023: 73.112.935 TL).

**(b) Kredi riski**

Finansal varlıkların mülkiyeti, karşı tarafın sözleşmenin şartlarını yerine getirmeme riskini taşır. Şirket’in kredi riski, nakit ve nakit benzerleri ile banka mevduatları ve aracı kurumlardan olan prim alacaklarından kaynaklanmaktadır. Bu riskler, yönetim tarafından karşı tarafa olan toplam kredi riski olarak görülmektedir.

**(c) Likidite riski**

Şirket, sigorta sözleşmelerinden kaynaklanan yükümlülüklerin karşılanabilmesi için elinde bulunan nakit kaynakları kullanmaktadır. Likidite riski, makul bir maliyet dahilinde, borçların ödenmesi için yeterli nakdin bulunmaması riskidir. Yönetim, söz konusu borçların ödenmesine yetecek tutarda fon bulundurulmasıyla ilgili limitleri belirler.

Aşağıdaki tablo, Şirket’in finansal ve sigorta yükümlülüklerinin bilanço tarihi itibarıyla sözleşmeden kaynaklanan veya beklenen vadelerine kalan sürelerine göre dağılımını göstermektedir.

**BNP PARIBAS CARDIF HAYAT SİGORTA A.Ş.**  
**31 ARALIK 2024 TARİHİ İTİBARIYLA**  
**FİNANSAL TABLOLARA İLİŞKİN AÇIKLAYICI DİPNOTLAR**  
(Para birimi aksi belirtilmedikçe Türk Lirası ("TL") olarak gösterilmiştir.)

**4. Sigorta ve Finansal Riskin Yönetimi (Devamı)**

**Sözleşmeden kaynaklanan nakit akımları**

<b>31 Aralık 2024</b>	<b>3-12 aya kadar</b>	<b>1 yıl- 5 yıl</b>	<b>Toplam</b>
Reasürans faaliyetlerinden borçlar (19 no'lu dipnot)	690.427.538	-	690.427.538
Sigortacılık faaliyetlerinden borçlar (19 no'lu dipnot)	8.954.358	-	8.954.358
Kiralama işlemlerinden borçlar (20 no'lu dipnot)	2.410.024	1.191.118	3.601.142
Diğer ilişkili taraflara borçlar (19 ve 45 no'lu dipnotlar)	8.359.716	-	8.359.716
Diğer çeşitli borçlar (19 ve 47.1 no'lu dipnotlar)	18.259.795	-	18.259.795
<b>Toplam</b>	<b>728.411.431</b>	<b>1.191.118</b>	<b>729.602.549</b>

<b>31 Aralık 2023</b>	<b>3-12 aya kadar</b>	<b>1 yıl- 5 yıl</b>	<b>Toplam</b>
Reasürans faaliyetlerinden borçlar (19 no'lu dipnot)	381.126.741	-	381.126.741
Sigortacılık faaliyetlerinden borçlar (19 no'lu dipnot)	9.870.155	-	9.870.155
Kiralama işlemlerinden borçlar (20 no'lu dipnot)	1.681.201	2.178.254	3.859.455
Diğer ilişkili taraflara borçlar (19 ve 45 no'lu dipnotlar)	5.573.237	-	5.573.237
Diğer çeşitli borçlar (19 ve 47.1 no'lu dipnotlar)	7.622.543	-	7.622.543
<b>Toplam</b>	<b>405.873.877</b>	<b>2.178.254</b>	<b>408.052.131</b>

**Beklenen nakit akımları**

<b>31 Aralık 2024</b>	<b>1 yıla kadar</b>	<b>1 yıl – 5 yıl</b>	<b>5 yıldan uzun</b>	<b>Toplam</b>
Kazanılmamış primler karşılığı - net	1.061.174.381	-	-	1.061.174.381
Muallak tazminat karşılığı - net	286.585.136	107.325.354	-	393.910.490
Hayat matematik karşılığı - net	536.341	94.403.238	-	94.939.579
Dengeleme karşılığı	-	-	5.186.065	5.186.065
<b>Toplam</b>	<b>1.348.295.858</b>	<b>201.728.592</b>	<b>5.186.065</b>	<b>1.555.210.515</b>

<b>31 Aralık 2023</b>	<b>1 yıla kadar</b>	<b>1 yıl – 5 yıl</b>	<b>5 yıldan uzun</b>	<b>Toplam</b>
Kazanılmamış primler karşılığı - net	658.125.707	-	-	658.125.707
Muallak tazminat karşılığı - net	65.070.058	81.314.638	-	146.384.696
Hayat matematik karşılığı - net	550.216	22.288.682	-	22.838.898
Dengeleme karşılığı	-	-	4.924.397	4.924.397
<b>Toplam</b>	<b>723.745.981</b>	<b>103.603.320</b>	<b>4.924.397</b>	<b>832.273.698</b>

Şirket yukarıda belirtilen yükümlülükleri, aktifinde yer alan nakit ve nakit benzeri varlıklar ile karşılamayı öngörmektedir.

**BNP PARIBAS CARDIF HAYAT SİGORTA A.Ş.**  
**31 ARALIK 2024 TARİHİ İTİBARIYLA**  
**FİNANSAL TABLOLARA İLİŞKİN AÇIKLAYICI DİPNOTLAR**  
(Para birimi aksi belirtilmedikçe Türk Lirası (“TL”) olarak gösterilmiştir.)

**4. Sigorta ve Finansal Riskin Yönetimi (Devamı)**

***Finansal araçların makul değeri***

Makul değer, finansal araçların, zorunlu bir satış veya tasfiye işlemi dışında gönüllü taraflar arasındaki bir cari işlemde, el değiştirebileceği bir tutar olup, eğer varsa teşkilatlanmış bir piyasada işlem gören fiyatı ile en iyi şekilde belirlenir.

Finansal araçların tahmini makul değerleri, Şirket tarafından mevcut piyasa bilgileri ve uygun değerlendirme yöntemleri kullanılarak tespit edilmektedir. Ancak piyasa bilgilerini değerlendirip makul değerleri tahmin edebilmek yorum ve muhakeme gerektirmektedir.

Aşağıdaki yöntem ve varsayımlar, makul değeri belirlenebilen finansal araçların makul değerinin tahmininde kullanılmıştır.

***Finansal varlıklar***

Dönem sonu kurlarıyla çevrilen dövizle dayalı olan bakiyelerin makul değerlerinin, kayıtlı değerlerine yaklaştığı kabul edilmektedir. Nakit ve nakit benzerlerinin makul değerlerinin kısa vadeli olmaları dolayısıyla kayıtlı değerlerine yaklaştığı kabul edilmektedir. Esas faaliyetlerden alacakların kayıtlı değerlerinin ilgili şüpheli alacak karşılığının düşülmesinden sonra makul değerlerini gösterdiği tahmin edilmektedir. Borsaya kayıtlı olmayan satılmaya hazır finansal varlıkların ise maliyetleri, varsa, değer düşüklüğü çıkarılmış değerleri makul değerleri olarak kabul edilmektedir.

***Finansal yükümlülükler***

Esas faaliyetlerden borçlar ile diğer parasal borçların kayıtlı değerlerinin makul değerlerine yakın olduğu tahmin edilmektedir.

***Makul değer ile ölçüme ilişkin sınıflandırma***

TFRS 7 – *Finansal Araçlar: Açıklama* standardı finansal tablolarda gerçeğe uygun değerleri üzerinden ölçülerek gösterilen finansal araçların gerçeğe uygun değerlerinin belirlenmesinde kullanılan verilerin önemini yansıtan bir sıra dahilinde sınıflandırılarak gösterilmesini gerektirmektedir. Bu sınıflandırma esas olarak söz konusu verilerin gözlemlenebilir nitelikte olup olmamasına dayanmaktadır. Gözlemlenebilir nitelikteki veriler, bağımsız kaynaklardan edinilen piyasa verilerinin kullanılması; gözlemlenebilir nitelikte olmayan veriler ise Şirket’in piyasa tahmin ve varsayımlarının kullanılması anlamına gelmektedir. Bu şekilde bir ayırım, genel olarak aşağıdaki sınıflamaları ortaya çıkarmaktadır.

1’inci Seviye: Özdeş varlıklar ya da borçlar için aktif piyasalardaki kayıtlı (düzeltilmemiş) fiyatlar;

2’nci Seviye: 1’inci seviyede yer alan kayıtlı fiyatlar dışında kalan ve varlıklar ya da borçlar açısından doğrudan (fiyatlar aracılığıyla) ya da dolaylı olarak (fiyatlardan türetilmek suretiyle) gözlemlenebilir nitelikteki veriler;

3’üncü Seviye: Varlık ya da borçlara ilişkin olarak gözlemlenebilir piyasa verilerine dayanmayan veriler (gözlemlenebilir nitelikte olmayan veriler).

Sınıflandırma, kullanılabilir olması durumunda gözlemlenebilir nitelikteki piyasa verilerinin kullanılmasını gerektirmektedir.

**BNP PARIBAS CARDIF HAYAT SİGORTA A.Ş.**  
**31 ARALIK 2024 TARİHİ İTİBARIYLA**  
**FİNANSAL TABLOLARA İLİŞKİN AÇIKLAYICI DİPNOTLAR**  
(Para birimi aksi belirtilmedikçe Türk Lirası ("TL") olarak gösterilmiştir.)

**4. Sigorta ve Finansal Riskin Yönetimi (Devamı)**

*Finansal araçların makul değeri (devamı)*

Finansal araçların seviyelerine göre makul değerlerine aşağıda yer verilmiştir;

	31 Aralık 2024			Toplam
	1. Seviye	2. Seviye	3. Seviye	
<i>Finansal varlıklar:</i>				
Alım-satım amaçlı finansal varlıklar (Not 11)	585.335.599	-	-	585.335.599
Satılmaya hazır finansal varlıklar (Not 11)	553.181.200	-	-	553.181.200
<b>Toplam finansal varlıklar</b>	<b>1.138.516.799</b>	<b>-</b>	<b>-</b>	<b>1.138.516.799</b>
	31 Aralık 2023			Toplam
	1. Seviye	2. Seviye	3. Seviye	
<i>Finansal varlıklar:</i>				
Alım-satım amaçlı finansal varlıklar (Not 11)	365.564.674	4.800.498	-	370.365.172
Satılmaya hazır finansal varlıklar (Not 11)	68.220.862	4.438.991	-	72.659.853
<b>Toplam finansal varlıklar</b>	<b>433.785.536</b>	<b>9.239.489</b>	<b>-</b>	<b>443.025.025</b>

*Sermaye yönetimi*

Şirket'in sermayeyi yönetirken amaçları:

- Hazine Müsteşarlığı'nın gerekli gördüğü sermaye yeterliliği şartlarını yerine getirmek,
- Şirket'in işletmelerin devamlılığı ilkesi çerçevesinde varlığını sürdürmek ve faaliyetlerin devamını sağlayabilmektir.

Şirket'in, finansal tabloların hazırlanma tarihi itibarıyla, sermaye yeterliliğinin ölçülmesine ilişkin yönetmelik çerçevesinde hesaplanan 31 Aralık 2024 tarihli asgari gerekli özsermayesi 337.882.744 TL dir (31 Aralık 2023: 180.257.396 TL). Bu çerçevede Şirket'in 31 Aralık 2024 tarihi itibarıyla özsermayesi, ilgili yönetmelik uyarınca belirlenen gerekli asgari özsermayeden 337.882.744 TL fazla durumdadır (31 Aralık 2023: 29.675.010 TL).

**5. Bölüm Bilgileri**

2.3 no'lu dipnotta açıklanmıştır.

**BNP PARIBAS CARDIF HAYAT SİGORTA A.Ş.**  
**31 ARALIK 2024 TARİHİ İTİBARIYLA**  
**FİNANSAL TABLOLARA İLİŞKİN AÇIKLAYICI DİPNOTLAR**  
(Para birimi aksi belirtilmedikçe Türk Lirası (“TL”) olarak gösterilmiştir.)

**6. Maddi Duran Varlıklar**

<b>Maliyet</b>	<b>1 Ocak 2024</b>	<b>Girişler</b>	<b>Çıkışlar</b>	<b>31 Aralık 2024</b>
Demirbaşlar	20.899.679	7.373.899	(93.025)	28.180.553
Özel maliyetler	2.025.519	-	-	2.025.519
Kiralama yoluyla edinilmiş maddi varlıklar	6.646.920	1.969.661	-	8.616.581
<b>Toplam</b>	<b>29.572.118</b>	<b>9.343.560</b>	<b>(93.025)</b>	<b>38.822.653</b>

<b>Birikmiş amortismanlar (-)</b>	<b>1 Ocak 2024</b>	<b>Girişler</b>	<b>Çıkışlar</b>	<b>31 Aralık 2024</b>
Demirbaşlar	(8.745.816)	(4.926.885)	92.235	(13.580.466)
Özel maliyetler	(1.536.608)	(119.665)	-	(1.656.273)
Kiralama yoluyla edinilmiş maddi varlıklar	(3.552.886)	(2.285.659)	-	(5.838.545)
<b>Toplam</b>	<b>(13.835.310)</b>	<b>(7.332.209)</b>	<b>92.235</b>	<b>(21.075.284)</b>

<b>Net defter değeri</b>	<b>15.736.808</b>			<b>17.747.369</b>
--------------------------	-------------------	--	--	-------------------

<b>Maliyet</b>	<b>1 Ocak 2023</b>	<b>Girişler</b>	<b>Çıkışlar</b>	<b>31 Aralık 2023</b>
Demirbaşlar	17.900.519	3.251.996	(252.836)	20.899.679
Özel maliyetler	1.832.678	192.841	-	2.025.519
Kiralama yoluyla edinilmiş maddi varlıklar	5.236.962	1.409.958	-	6.646.920
<b>Toplam</b>	<b>24.970.159</b>	<b>4.854.795</b>	<b>(252.836)</b>	<b>29.572.118</b>

<b>Birikmiş amortismanlar (-)</b>	<b>1 Ocak 2023</b>	<b>Girişler</b>	<b>Çıkışlar</b>	<b>31 Aralık 2023</b>
Demirbaşlar	(4.801.411)	(4.203.864)	259.459	(8.745.816)
Özel maliyetler	(1.438.629)	(97.979)	-	(1.536.608)
Kiralama yoluyla edinilmiş maddi varlıklar	(2.218.821)	(1.334.065)	-	(3.552.886)
<b>Toplam</b>	<b>(8.458.861)</b>	<b>(5.635.908)</b>	<b>259.459</b>	<b>(13.835.310)</b>

<b>Net defter değeri</b>	<b>16.511.298</b>			<b>15.736.808</b>
--------------------------	-------------------	--	--	-------------------

**7. Yatırım Amaçlı Gayrimenkuller**

Yoktur (31 Aralık 2023: Yoktur)

**BNP PARIBAS CARDIF HAYAT SİGORTA A.Ş.****31 ARALIK 2024 TARİHİ İTİBARIYLA  
FİNANSAL TABLOLARA İLİŞKİN AÇIKLAYICI DİPNOTLAR**  
(Para birimi aksi belirtilmedikçe Türk Lirası ("TL") olarak gösterilmiştir.)**8. Maddi Olmayan Duran Varlıklar****Maddi olmayan duran varlık hareket tablosu:**

<b>Maliyet</b>	<b>1 Ocak 2024</b>	<b>Girişler</b>	<b>Çıkışlar</b>	<b>31 Aralık 2024</b>
Haklar	35.311.335	28.157.570	-	63.468.905
<b>Toplam</b>	<b>35.311.335</b>	<b>28.157.570</b>	<b>-</b>	<b>63.468.905</b>
<b>Birikmiş amortismanlar (-)</b>	<b>1 Ocak 2024</b>	<b>Girişler</b>	<b>Çıkışlar</b>	<b>31 Aralık 2024</b>
Haklar	(14.184.574)	(8.866.933)	-	(23.051.507)
<b>Toplam</b>	<b>(14.184.574)</b>	<b>(8.866.933)</b>	<b>-</b>	<b>(23.051.507)</b>
<b>Net defter değeri</b>	<b>21.126.761</b>	<b>19.290.637</b>	<b>-</b>	<b>40.417.398</b>
<b>Maliyet</b>	<b>1 Ocak 2023</b>	<b>Girişler</b>	<b>Çıkışlar</b>	<b>31 Aralık 2023</b>
Haklar	18.872.619	16.438.716	-	35.311.335
<b>Toplam</b>	<b>18.872.619</b>	<b>16.438.716</b>	<b>-</b>	<b>35.311.335</b>
<b>Birikmiş amortismanlar (-)</b>	<b>1 Ocak 2023</b>	<b>Girişler</b>	<b>Çıkışlar</b>	<b>31 Aralık 2023</b>
Haklar	(9.846.539)	(4.338.035)	-	(14.184.574)
<b>Toplam</b>	<b>(9.846.539)</b>	<b>(4.338.035)</b>	<b>-</b>	<b>(14.184.574)</b>
<b>Net defter değeri</b>	<b>9.026.080</b>			<b>21.126.761</b>

**9. İştiraklerdeki Yatırımlar**

Yoktur (31 Aralık 2023: Yoktur).

**10. Reasürans Varlıkları / (Yükümlülükleri)**

	<b>31 Aralık 2024</b>	<b>31 Aralık 2023</b>
Reasürans faaliyetlerinden borçlar (19 no'lu dipnot)	(690.427.538)	(381.126.741)
Reasürans faaliyetlerinden alacaklar (12 no'lu dipnot)	-	2.265.858
<b>Toplam</b>	<b>(690.427.538)</b>	<b>(378.860.883)</b>

Reasürans sözleşmeleri ile ilgili detaylı açıklamalar 2.14 no'lu dipnotta yapılmıştır.

## BNP PARIBAS CARDIF HAYAT SİGORTA A.Ş.

**31 ARALIK 2024 TARİHİ İTİBARIYLA**  
**FİNANSAL TABLOLARA İLİŞKİN AÇIKLAYICI DİPNOTLAR**  
(Para birimi aksi belirtilmedikçe Türk Lirası (“TL”) olarak gösterilmiştir.)

## 11. Finansal Varlıklar

## 11.1 Kuruluşun faaliyetlerine uygun, sunulan kalemlerin alt sınıflamaları:

	31 Aralık 2024		Toplam
	Bloke	Bloke Olmayan	
<b>Şirket Portföyü</b>			
Satılmaya hazır finansal varlıklar:			
- Devlet tahvili / Eurobond	106.381.000	446.800.200	553.181.200
<b>Toplam</b>	<b>106.381.000</b>	<b>446.800.200</b>	<b>553.181.200</b>
<b>Şirket Portföyü</b>			
Alım satım amaçlı finansal varlıklar			
- Yatırım fonu katılma belgeleri	-	585.335.599	585.335.599
<b>Toplam</b>	<b>106.381.000</b>	<b>1.032.135.799</b>	<b>1.138.516.799</b>
<b>31 Aralık 2023</b>			
	Bloke	Bloke Olmayan	Toplam
<b>Şirket Portföyü</b>			
Satılmaya hazır finansal varlıklar:			
- Devlet tahvili / Eurobond	13.563.941	54.656.921	68.220.862
- Özel sektör tahvili	4.438.991	-	4.438.991
<b>Toplam</b>	<b>18.002.932</b>	<b>54.656.921</b>	<b>72.659.853</b>
<b>Şirket Portföyü</b>			
Alım satım amaçlı finansal varlıklar			
- Yatırım fonu katılma belgeleri	-	365.564.674	365.564.674
- Kur korumalı mevduat	-	4.800.498	4.800.498
<b>Toplam</b>	<b>18.002.932</b>	<b>425.022.093</b>	<b>443.025.025</b>

11.2 Yıl içinde ihraç edilen hisse senedi dışındaki menkul kıymetler: Yoktur (31 Aralık 2023: Yoktur).

11.3 Yıl içinde itfa edilen borçlanmayı temsil eden menkul kıymetler: Yoktur (31 Aralık 2023: Yoktur).

11.4 Bilançoda maliyet bedeli üzerinden gösterilmiş menkul kıymetlerin ve finansal duran varlıkların borsa rayiçlerine göre, borsa rayiçleri üzerinden gösterilmiş menkul kıymetlerin ve finansal duran varlıkların maliyet bedellerine göre değerlerini gösteren bilgi:

	31 Aralık 2024		Kayıtlı Değer (Makul Değer)
	Nominal Değer	Maliyet Değeri	
<b>Menkul Kıymetler</b>			
Devlet tahvili/ Eurobond	494.000.000	551.164.118	553.181.200
Yatırım fonu katılma belgeleri	305.000.000	305.000.000	585.335.599
<b>Toplam</b>	<b>799.000.000</b>	<b>856.164.118</b>	<b>1.138.516.799</b>
<b>31 Aralık 2023</b>			
	Nominal Değer	Maliyet Değeri	Kayıtlı Değer (Makul Değer)
<b>Menkul Kıymetler</b>			
Devlet tahvili/ Eurobond	59.628.433	62.769.208	68.220.862
Özel sektör bonosu	4.300.000	4.300.000	4.438.991
Yatırım fonu katılma belgeleri	305.000.000	305.000.000	365.564.674
Kur korumalı mevduat	4.635.759	4.635.759	4.800.498
<b>Toplam</b>	<b>373.564.192</b>	<b>376.704.967</b>	<b>443.025.025</b>

## BNP PARIBAS CARDIF HAYAT SİGORTA A.Ş.

**31 ARALIK 2024 TARİHİ İTİBARIYLA  
FİNANSAL TABLOLARA İLİŞKİN AÇIKLAYICI DİPNOTLAR**  
(Para birimi aksi belirtilmedikçe Türk Lirası ("TL") olarak gösterilmiştir.)**11. Finansal Varlıklar (Devamı)**

**11.5 Menkul kıymetler ve bağlı menkul kıymetler grubu içinde yer alıp işletmenin ortakları, iştirakleri ve bağlı ortaklıklar tarafından çıkarılmış bulunan menkul kıymet tutarları ve bunları çıkaran ortaklıklar:** Yoktur (31 Aralık 2023: Yoktur).

**11.6 Finansal varlıklarda son üç yılda meydana gelen değer artışları:**

Finansal varlıklarda meydana gelen değer artışları 15 ve 26 no'lu dipnotlarda gösterilmiştir.

**11.7 - 11.9 Finansal varlıklara ilişkin diğer açıklamalar***Finansal varlıkların vade analizi*

31 Aralık 2024						
	0-3 ay	3-6 ay	6 ay-1 yıl	1-3 yıl	Dağıtılamayan	Toplam
Devlet tahvili	-	-	-	553.181.200	-	553.181.200
Yatırım fonu katılma belgeleri	-	-	-	-	585.335.599	585.335.599
<b>Toplam</b>	-	-	-	<b>553.181.200</b>		<b>1.138.516.799</b>

31 Aralık 2023						
	0-3 ay	3-6 ay	6 ay-1 yıl	1-3 yıl	Dağıtılamayan	Toplam
Devlet tahvili	-	-	-	68.220.862	-	68.220.862
Özel sektör bonosu	-	-	4.300.000	138.991	-	4.438.991
Kur korumalı mevduat	4.800.498	-	-	-	-	4.800.498
Yatırım fonu katılma belgeleri	-	-	-	-	365.564.674	365.564.674
<b>Toplam</b>	<b>4.800.498</b>	-	<b>4.300.000</b>	<b>68.359.853</b>	<b>365.564.674</b>	<b>443.025.025</b>

Finansal varlıkların dönem içerisindeki hareketleri aşağıdaki gibidir:

	2024	2023
<b>Dönem başı-1 Ocak</b>	<b>443.025.025</b>	<b>59.373.621</b>
Dönem içindeki alımlar	551.164.118	492.402.023
Elden çıkarılanlar (itfa veya satış) (-)	(138.025.025)	(225.640.885)
Değerleme farkları	282.352.681	116.890.266
<b>Toplam</b>	<b>1.138.516.799</b>	<b>443.025.025</b>

**12. Krediler ve Alacaklar**

**12.1 Alacakların, ticari müşterilerden olan alacaklar, ilgili taraflardan olan alacaklar, peşin ödemeler için (gelecek aylara, yıllara ait ödemeler) ve diğerleri biçiminde sınıflanması:**

	31 Aralık 2024	31 Aralık 2023
Sigorta şirketlerinden alacaklar (*)	-	2.265.858
Aracılardan alacaklar (**)	2.967.725	373.562
<b>Esas faaliyetlerden alacaklar</b>	<b>2.967.725</b>	<b>2.639.420</b>

(\*) Bilançoda "Reasürans Faaliyetlerinden Alacaklar" altında takip edilmektedir.

(\*\*) Bilançoda "Sigortacılık Faaliyetlerinden Alacaklar" altında takip edilmektedir.

**Vadesi gelmiş bulunan ve henüz vadesi gelmeyen alacaklar için ayrılan şüpheli alacak tutarları (Bu tutarlar ayrı toplamalar olarak gösterilir.):**

- Kanuni ve idari takipteki alacaklar: Yoktur (31 Aralık 2023: Yoktur).
- Sigortacılık faaliyetlerinden alacaklar karşılığı: Yoktur (31 Aralık 2023: Yoktur).
- Reasürans faaliyetlerinden alacaklar karşılığı: Yoktur (31 Aralık 2023: Yoktur).

**BNP PARIBAS CARDIF HAYAT SİGORTA A.Ş.****31 ARALIK 2024 TARİHİ İTİBARIYLA  
FİNANSAL TABLOLARA İLİŞKİN AÇIKLAYICI DİPNOTLAR**  
(Para birimi aksi belirtilmedikçe Türk Lirası ("TL") olarak gösterilmiştir.)**12. Krediler ve Alacaklar (Devamı)****12.2 İşletmenin ortaklar, iştirakler ve bağlı ortaklıklarla olan alacak - borç ilişkisi:**

İlişkili taraflar ile olan işlem ve bakiyeler 45 no'lu dipnotta detay olarak açıklanmıştır.

**12.3 Alacaklar için alınmış olan ipotek ve diğer teminatların toplam tutarı:** Yoktur  
(31 Aralık 2023: Yoktur).**12.4 Yabancı paralarla temsil edilen ve kur garantisi olmayan alacak ve borçlar ile aktifte mevcut yabancı paraların ayrı ayrı tutarları ve TL'ye dönüştürme kurları:** Şirket'in yabancı para ile temsil edilen esas faaliyetlerden alacağı bulunmamaktadır (31 Aralık 2023: Yoktur).**12.5 - 12.7 Krediler ve alacaklara ilişkin diğer açıklamalar:**

Esas faaliyetlerinden alacakların vade analizi aşağıdaki gibidir:

	31 Aralık 2024	31 Aralık 2023
3 aya kadar	2.967.725	2.639.420
<b>Toplam</b>	<b>2.967.725</b>	<b>2.639.420</b>

Şirket'in 31 Aralık 2023 tarihi itibarıyla sigortacılık faaliyetlerinden alacaklar karşılığı ve esas faaliyetlerden kaynaklanan şüpheli alacaklar karşılığı yoktur (31 Aralık 2023: Yoktur).

**13. Türev Finansal Araçlar**

Yoktur (31 Aralık 2023: Yoktur).

**14. Nakit ve Nakit Benzerleri**

1 Ocak – 31 Aralık 2024 ve 2023 tarihlerinde sona eren dönemlere ait nakit akım tablolarına esas teşkil eden nakit ve nakit benzerleri 2.12 no'lu dipnotta gösterilmiş olup Şirket'in banka mevduatlarının detayı aşağıda yer almaktadır:

	31 Aralık 2024	31 Aralık 2023
Banka mevduatları	1.310.946.148	612.271.132
<b>Toplam</b>	<b>1.310.946.148</b>	<b>612.271.132</b>
TL mevduatlar		
- vadeli mevduatlar	1.310.531.854	602.326.260
- vadesiz mevduatlar	414.294	244.194
Yabancı para mevduatlar		
- vadeli mevduatlar	-	9.700.678
- vadesiz mevduatlar	-	-
<b>Toplam</b>	<b>1.310.946.148</b>	<b>612.271.132</b>

Şirket'in 31 Aralık 2024 tarihi itibarıyla yabancı para mevduatı bulunmamaktadır (31 Aralık 2023: 9.700.678 TL).

31 Aralık 2024 ve 31 Aralık 2023 tarihleri itibarıyla vadeli mevduatların vadeleri 3 aydan kısadır.

Şirket'in 31 Aralık 2024 tarihi itibarıyla SEDDK lehine bloke edilmiş 298.526.037 TL (31 Aralık 2023: 129.081.364 TL) tutarında vadeli mevduatı bulunmaktadır (43 no'lu dipnot).

**BNP PARIBAS CARDIF HAYAT SİGORTA A.Ş.****31 ARALIK 2024 TARİHİ İTİBARIYLA  
FİNANSAL TABLOLARA İLİŞKİN AÇIKLAYICI DİPNOTLAR**

(Para birimi aksi belirtilmedikçe Türk Lirası ("TL") olarak gösterilmiştir.)

**14. Nakit ve Nakit Benzerleri (devamı)**

Vadeli mevduatların ağırlıklı ortalama yıllık faiz oranları:

Yıllık faiz oranı (%)	31 Aralık 2024	31 Aralık 2023
TL	45,00-50,50	35,00 - 47,00
Avro	-	0,50

**15. Sermaye**

Şirket'in tamamı ödenmiş 18.147.000 (31 Aralık 2023: 18.147.000) adet hisse senedi bulunmaktadır. Şirket'in hisse senetlerinin her biri 1 TL nominal değerde olup toplam nominal değer 18.147.000 TL (31 Aralık 2023: 18.147.000 TL)'dir.

**Yasal Yedekler:**

Kanuni defterlerdeki birikmiş karlar, aşağıda belirtilen kanuni yedeklerle ilgili hüküm haricinde dağıtılabılırler. Türk Ticaret Kanunu'na göre, yasal yedekler birinci ve ikinci tertip yasal yedekler olmak üzere ikiye ayrılır. Türk Ticaret Kanunu'na göre birinci tertip yasal yedekler, şirketin ödenmiş/çıkarılmış sermayesinin %20'sine ulaşıncaya kadar, kanuni net karın %5'i olarak ayrılır. İkinci tertip yasal yedekler ise ödenmiş/çıkarılmış sermayenin %5'ini aşan dağıtılan karın %10'udur. Türk Ticaret Kanunu'na göre, yasal yedekler ödenmiş/çıkarılmış sermayenin %50'sini geçmediği sürece sadece zararları netleştirmek için kullanılabilir, bunun dışında herhangi bir şekilde kullanılması mümkün değildir.

31 Aralık 2024 tarihi itibarıyla Şirket'in yasal yedekleri 9.073.500 TL' dir (31 Aralık 2023: 9.073.500 TL).

**Diğer Kar Yedekleri**

	2024	2023
Dönem başı – 1 Ocak	(1.505.864)	(711.975)
Özkaynak altında muhasebeleştirilen aktüeryal (kayıp)/ kazanç	(664.315)	(793.889)
<b>Dönem sonu – 31 Aralık</b>	<b>(2.170.179)</b>	<b>(1.505.864)</b>

**Finansal Varlıkların Değerlemesi:**

Satılmaya hazır finansal varlıkların makul değerlerindeki değişikliklerden kaynaklanan gerçekleşmemiş kar ve zararlar özsermaye içinde "Finansal Varlıkların Değerlemesi" altında muhasebeleştirilir.

Finansal varlıkların değerlemesinin dönem içindeki hareketleri aşağıdaki gibidir:

	2024	2023
Dönem başı – 1 Ocak	496.271	774.034
Menkul kıymet değer artışı / (azalışı)	(867.351)	(277.763)
<b>Dönem sonu – 31 Aralık</b>	<b>(371.080)</b>	<b>496.271</b>

**16. Diğer Yedekler ve İsteğe Bağlı Katılımın Sermaye Bileşeni**

Özsermaye içerisinde yer alan diğer yedekler ile ilgili bilgi 15 no'lu dipnotta yer almaktadır.

**BNP PARIBAS CARDIF HAYAT SİGORTA A.Ş.****31 ARALIK 2024 TARİHİ İTİBARIYLA  
FİNANSAL TABLOLARA İLİŞKİN AÇIKLAYICI DİPNOTLAR**  
(Para birimi aksi belirtilmedikçe Türk Lirası ("TL") olarak gösterilmiştir.)**17. Sigorta Borçları ve Reasürans Varlıkları****17.1 Şirketin hayat ve hayat dışı dallar için tesis etmesi gereken teminat tutarları ile varlıklar itibarıyla hayat ve hayat dışı dallara göre tesis edilmiş teminat tutarları:**

	31 Aralık 2024	31 Aralık 2023
Hayat ve hayat dışı dallar için tesis edilmesi gereken teminat tutarı (*)	263.465.802	132.204.048
Hayat ve hayat dışı dallar için tesis edilen teminat tutarı (**)	403.614.694	148.147.770

(\*) Sigortacılık Kanunu'na istinaden çıkarılan ve 7 Ağustos 2007 tarih ve 26606 sayılı Resmi Gazetede yayımlanan "Sigorta ve Reasürans ile Emeklilik Şirketlerinin Mali Bünyelerine İlişkin Yönetmelik'in 4. maddesi gereğince, sigorta şirketleri ile hayat ve ferdi kaza branşında faaliyet gösteren emeklilik şirketleri, sermaye yeterliliği hesabı sırasında bulunan gerekli özsermaye miktarının üçte birine denk düşen Minimum Garanti Fonu tutarını sermaye yeterliliği hesabı döneminde teminat olarak tesis etmekle yükümlü kılınmıştır.

(\*\*) Şirket'in bloke teminat tutarı 28 Şubat 2025 tarihi itibarıyla 403.614.694 TL (29 Şubat 2024: 148.147.770 TL) tutarındadır.

**17.2 Şirketin hayat poliçe adetleri, ile dönem içinde giren, ayrılan hayat ve mevcut hayat sigortalıların adet ve matematik karşılıkları:**

	31 Aralık 2024		31 Aralık 2023	
	Sigortalı sayısı	Matematik karşılıkları	Sigortalı sayısı	Matematik karşılıkları
Dönem içinde giren – net	5.053	72.680.341	1.146	15.373.470
Mevcut	7.963	94.939.579	24.176	22.838.898

**17.3 Hayat dışı sigortalara dallar itibarıyla verilen sigorta teminatı tutarı:** Yoktur (31 Aralık 2023: Yoktur).

**17.4 Şirketin kurduğu emeklilik yatırım fonları ve birim fiyatları:** Yoktur (31 Aralık 2023: Yoktur).

**17.5 Portföydeki katılım belgeleri ve dolaşımdaki katılım belgeleri adet ve tutar:** Yoktur (31 Aralık 2023: Yoktur).

**17.6 Dönem içinde giren, ayrılan, iptal edilen ve mevcut bireysel emeklilik ve grup emeklilik katılımcılarının adetçe portföy tutarları:** Yoktur (31 Aralık 2023: Yoktur).

**17.7 Kar paylı hayat sigortalarında kar payının hesaplanmasında kullanılan değerlendirme yöntemleri:** Yoktur (31 Aralık 2023: Yoktur).

**17.8 Dönem içinde yeni giren bireysel emeklilik katılımcılarının adet ile brüt ve net katılım paylarının bireysel ve kurumsal olarak dağılımları:** Yoktur (31 Aralık 2023: Yoktur).

**17.9 Dönem içinde başka şirketten gelen bireysel emeklilik katılımcılarının adet ile brüt ve net katılım paylarının bireysel ve kurumsal olarak dağılımları:** Yoktur (31 Aralık 2023: Yoktur).

**17.10 Dönem içinde şirketin hayat portföyünden bireysel emekliliğe geçen bireysel emeklilik katılımcılarının adet ile brüt ve net katılım paylarının bireysel ve kurumsal olarak dağılımları:** Yoktur (31 Aralık 2023: Yoktur).

**BNP PARIBAS CARDIF HAYAT SİGORTA A.Ş.****31 ARALIK 2024 TARİHİ İTİBARIYLA  
FİNANSAL TABLOLARA İLİŞKİN AÇIKLAYICI DİPNOTLAR**  
(Para birimi aksi belirtilmedikçe Türk Lirası ("TL") olarak gösterilmiştir.)**17. Sigorta Borçları ve Reasürans Varlıkları (Devamı)**

**17.11 Dönem içinde şirketin portföyünden ayrılan başka şirkete geçen veya başka şirkete geçmeyen her ikisi birlikte bireysel emeklilik katılımcılarının adet ile brüt ve net katılım paylarının bireysel ve kurumsal olarak dağılımları:** Yoktur (31 Aralık 2023: Yoktur).

**17.12 Dönem içinde yeni giren hayat sigortalıların adet ile brüt ve net prim tutarları ferdi ve grup olarak dağılımları:**

	31 Aralık 2024		
	Sözleşme sayısı	Brüt prim	Net prim
Grup	5.053	43.743.250	43.743.250
<b>Toplam</b>	<b>5.053</b>	<b>43.743.250</b>	<b>43.743.250</b>

	31 Aralık 2023		
	Sözleşme sayısı	Brüt prim	Net prim
Grup	1.146	6.815.673	6.815.673
<b>Toplam</b>	<b>1.146</b>	<b>6.815.673</b>	<b>6.815.673</b>

**17.13 Dönem içinde portföyden ayrılan hayat sigortalıların adet ile brüt ve net prim tutarları matematik karşılıklarının tutarlarının ferdi ve grup olarak dağılımları:**

	31 Aralık 2024			
	Police sayısı	Brüt prim	Net prim	Matematik karşılık
Grup	21.266	55.229.208	55.229.208	579.661
<b>Toplam</b>	<b>21.266</b>	<b>55.229.208</b>	<b>55.229.208</b>	<b>579.661</b>

	31 Aralık 2023			
	Police sayısı	Brüt prim	Net prim	Matematik karşılık
Grup	67.672	40.246.963	40.246.963	8.278.831
<b>Toplam</b>	<b>67.672</b>	<b>40.246.963</b>	<b>40.246.963</b>	<b>8.278.831</b>

**17.14 Dönem içinde hayat sigortalılarına kar payı dağıtım oranı:** Yoktur (31 Aralık 2023: Yoktur).

**17.15 - 17.19 Sigorta sözleşmelerinden kaynaklanan yükümlülüklerle ilgili diğer gerekli açıklamalar:**

**Hayat matematik karşılıkları:**

	2024		
	Brüt	Reasürans payı	Net
Dönem başı - 1 Ocak	22.838.899	-	22.838.899
Net değişim	72.100.680	-	72.100.680
<b>Dönem sonu - 31 Aralık</b>	<b>94.939.579</b>	<b>-</b>	<b>94.939.579</b>

**BNP PARIBAS CARDIF HAYAT SİGORTA A.Ş.****31 ARALIK 2024 TARİHİ İTİBARIYLA  
FİNANSAL TABLOLARA İLİŞKİN AÇIKLAYICI DİPNOTLAR**  
(Para birimi aksi belirtilmedikçe Türk Lirası (“TL”) olarak gösterilmiştir.)**17. Sigorta Borçları ve Reasürans Varlıkları (Devamı)****17.15 - 17.19 Sigorta sözleşmelerinden kaynaklanan yükümlülüklerle ilgili diğer gerekli açıklamalar (Devamı):*****Hayat Matematik Karşılıkları (Devamı):***

	2023		
	Brüt	Reasürans payı	Net
Dönem başı - 1 Ocak	15.744.260	-	15.744.260
Net değişim	7.094.638	-	7.094.638
<b>Dönem sonu – 31 Aralık</b>	<b>22.838.898</b>	<b>-</b>	<b>22.838.898</b>

***Kazanılmamış primler karşılığı:***

	2024		
	Brüt	Reasürans payı	Net
Dönem başı - 1 Ocak	658.125.707	-	658.125.707
Net değişim	403.048.674	-	403.048.674
<b>Dönem sonu – 31 Aralık</b>	<b>1.061.174.381</b>	<b>-</b>	<b>1.061.174.381</b>

	2023		
	Brüt	Reasürans payı	Net
Dönem başı - 1 Ocak	110.753.586	-	110.753.586
Net değişim	547.372.121	-	547.372.121
<b>Dönem sonu – 31 Aralık</b>	<b>658.125.707</b>	<b>-</b>	<b>658.125.707</b>

31 Aralık 2024 tarihi itibarıyla ertelenmiş üretim giderleri 501.399.063 TL (31 Aralık 2023: 345.830.105 TL) olup bilançoda ertelenmiş üretim giderleri hesap kalemi altında yer almaktadır.

***Dengeleme karşılığı:***

	2024		
	Brüt	Reasürans payı	Net
Dönem başı - 1 Ocak	4.924.397	-	4.924.397
Net değişim	261.668	-	261.668
<b>Dönem sonu – 31 Aralık</b>	<b>5.186.065</b>	<b>-</b>	<b>5.186.065</b>

	2023		
	Brüt	Reasürans payı	Net
Dönem başı - 1 Ocak	4.788.435	-	4.788.435
Net değişim	135.962	-	135.962
<b>Dönem sonu – 31 Aralık</b>	<b>4.924.397</b>	<b>-</b>	<b>4.924.397</b>

**BNP PARIBAS CARDIF HAYAT SİGORTA A.Ş.****31 ARALIK 2024 TARİHİ İTİBARIYLA  
FİNANSAL TABLOLARA İLİŞKİN AÇIKLAYICI DİPNOTLAR**  
(Para birimi aksi belirtilmedikçe Türk Lirası ("TL") olarak gösterilmiştir.)**17. Sigorta Borçları ve Reasürans Varlıkları (Devamı)****17.15 - 17.19 Sigorta sözleşmelerinden kaynaklanan yükümlülüklerle ilgili diğer gerekli açıklamalar (Devamı):****Muallak tazminat karşılığı:**

	2024		
	Brüt	Reasürans payı	Net
Dönem başı rapor edilen tazminatlar - 1 Ocak	113.686.722	-	113.686.722
Dönem içinde ödenen hasarlar	(240.742.068)	(200.000)	(240.542.068)
Net değişim	428.970.829	200.000	428.770.829
<b>Dönem sonu rapor edilen tazminatlar- 31 Aralık</b>	<b>301.915.483</b>	<b>-</b>	<b>302.115.483</b>
Gerçekleşmiş ancak rapor edilmemiş tazminat karşılığı	92.986.724	-	92.986.724
İstatistiki hesaplamalara göre yapılan indirim (-)	(991.717)	-	(991.717)
<b>Toplam</b>	<b>393.910.490</b>	<b>-</b>	<b>393.910.490</b>
	2023		
	Brüt	Reasürans payı	Net
Dönem başı rapor edilen tazminatlar - 1 Ocak	61.140.770	-	61.140.770
Dönem içinde ödenen hasarlar	(102.484.844)	-	(102.484.844)
Net değişim	155.030.796	-	155.030.796
<b>Dönem sonu rapor edilen tazminatlar - 31 Aralık</b>	<b>113.686.722</b>	<b>-</b>	<b>113.686.722</b>
Gerçekleşmiş ancak rapor edilmemiş tazminat karşılığı	33.693.671	-	33.693.671
İstatistiki hesaplamalara göre yapılan indirim (-)	(995.697)	-	(995.697)
<b>Toplam</b>	<b>146.384.696</b>	<b>-</b>	<b>146.384.696</b>

31 Aralık 2024 ve 31 Aralık 2023 tarihleri itibarıyla Şirket'in yabancı para ile ifade edilen muallak tazminat karşılığı bulunmamaktadır (2.24 no'lu dipnot).

**18. Yatırım Anlaşması Yükümlülükleri**

Yoktur (31 Aralık 2023: Yoktur).

**19. Ticari ve Diğer Borçlar, Ertelenmiş Gelirler**

	31 Aralık 2024	31 Aralık 2023
Sigorta şirketlerine borçlar	8.954.358	9.870.155
Reasürans faaliyetlerinden borçlar	690.427.538	381.126.741
<b>Esas faaliyetlerden borçlar</b>	<b>699.381.896</b>	<b>390.996.896</b>
Diğer çeşitli borçlar (47.1 no'lu dipnot)	18.259.795	7.622.543
Diğer ilişkili taraflara borçlar	8.359.716	5.573.237
Personele borçlar	97.764	12.438
<b>Toplam ticari ve diğer borçlar</b>	<b>726.099.171</b>	<b>404.205.114</b>

İlişkili taraf bakiyeleri 45 no'lu dipnotta açıklanmıştır.

**BNP PARIBAS CARDIF HAYAT SİGORTA A.Ş.****31 ARALIK 2024 TARİHİ İTİBARIYLA  
FİNANSAL TABLOLARA İLİŞKİN AÇIKLAYICI DİPNOTLAR**

(Para birimi aksi belirtilmedikçe Türk Lirası ("TL") olarak gösterilmiştir.)

**20. Krediler**

Şirket'in TFRS 16, Kiralamalar standardı kapsamında muhasebeleştiği toplam kira yükümlülüğü ve kira yükümlülüklerinin hareket tablosu aşağıdaki gibidir:

	31 Aralık 2024	31 Aralık 2023
Kısa vadeli kira yükümlülükleri	3.020.578	2.377.265
Uzun vadeli kira yükümlülükleri	1.292.424	2.617.930
Alternatif borçlanma oranı ile iskonto tutarı	(711.860)	(1.135.740)
<b>Toplam kira yükümlülükleri</b>	<b>3.601.142</b>	<b>3.859.455</b>
	<b>2024</b>	<b>2023</b>
1 Ocak itibarıyla toplam kira yükümlülüğü	3.859.455	3.651.094
Kira ödemeleri	(2.163.865)	(1.289.555)
Yeni kira girişi	822.813	561.600
Faiz maliyeti	1.082.739	936.316
<b>Dönem sonu itibarıyla toplam kira yükümlülüğü</b>	<b>3.601.142</b>	<b>3.859.455</b>

**21. Ertelenmiş Gelir Vergisi**

Şirket ertelenmiş gelir vergisi varlık ve yükümlülüklerini, bilanço kalemlerinde bu finansal tablolar ve Vergi Usul Kanunu arasındaki farklı değerlendirmelerin sonucunda ortaya çıkan geçici farkların etkilerini dikkate alarak hesaplamaktadır.

İleriki dönemlerde gerçekleşecek geçici farklar üzerinden yükümlülük metoduna göre hesaplanan ertelenmiş vergi varlıkları ve yükümlülükleri için uygulanan oran %30'dur (31 Aralık 2023: %30).

31 Aralık 2024 ve 31 Aralık 2023 tarihleri itibarıyla birikmiş geçici farklar ve ertelenen vergi varlık ve yükümlülüklerinin yürürlükteki vergi oranları kullanılarak hazırlanan dökümü aşağıdaki gibidir:

	Kümülatif geçici farklar		Ertelenmiş vergi varlıkları/(yükümlülükleri)	
	31 Aralık 2024	31 Aralık 2023	31 Aralık 2024	31 Aralık 2023
<b>Ertelenmiş vergi varlıkları</b>				
Dengeleme karşılığı	5.186.065	4.924.397	1.555.820	1.477.319
Maddi ve maddi olmayan duran varlıklar amortisman farkı	8.514.462	6.049.080	2.554.339	1.814.724
Kıdem tazminatı karşılığı	1.244.708	2.549.865	373.412	764.959
Personel izin karşılığı	1.072.924	489.327	321.877	146.798
Finansal varlık değerlemeleri	17.629.440	1.199.457	5.288.832	359.837
Diğer karşılıklar ve gider tahakkukları	78.472.865	14.098.881	23.451.861	4.229.665
<b>Net ertelenmiş vergi varlığı</b>			<b>33.636.140</b>	<b>8.793.302</b>

## BNP PARIBAS CARDIF HAYAT SİGORTA A.Ş.

**31 ARALIK 2024 TARİHİ İTİBARIYLA  
FİNANSAL TABLOLARA İLİŞKİN AÇIKLAYICI DİPNOTLAR**  
(Para birimi aksi belirtilmedikçe Türk Lirası ("TL") olarak gösterilmiştir.)**21. Ertelenmiş Gelir Vergisi (devamı)**

Ertelenmiş vergi varlıklarının yıl içindeki hareketi aşağıdaki gibidir:

	2024	2023
Dönem başı - 1 Ocak	8.793.302	2.939.343
Ertelenmiş vergi geliri (35 no'lu dipnot)	24.186.409	5.776.584
Özkaynak altında muhasebeleştirilen ertelenmiş vergi	656.429	77.375
<b>Dönem sonu - 31 Aralık</b>	<b>33.636.140</b>	<b>8.793.302</b>

**22. Emeklilik Sosyal Yardım Yükümlülükleri**

	31 Aralık 2024	31 Aralık 2023
Kıdem tazminatı karşılığı - uzun vadeli	1.244.708	2.549.865
<b>Toplam</b>	<b>1.244.708</b>	<b>2.549.865</b>

Türk İş Kanunu'na göre Şirket bir senesini doldurmuş olan ve Şirket'le ilişkisi kesilen veya emekli olan 25 hizmet (kadınlarda 20) yılını dolduran ve emekliliğini kazanan (kadınlara için 58 yaşında, erkekler için 60 yaşında), askere çağrılan veya vefat eden personeli için kıdem tazminatı ödemekle mükelleftir.

Kıdem tazminatı tavanı altı ayda bir revize edilmekte olup, 31 Aralık 2024 tarihi itibarıyla Şirket'in kıdem tazminatı karşılığının hesaplanmasında 1 Ocak 2025 tarihinden itibaren geçerli olan 46.655,43 TL tavan tutarı dikkate alınmıştır (1 Ocak 2024: 35.058,58 TL).

Kıdem tazminatı yükümlülüğü yasal olarak herhangi bir fonlamaya tabi değildir ve herhangi bir fonlama şartı bulunmamaktadır.

Kıdem tazminatı karşılığı çalışanların emekliliği halinde ödenmesi gerekecek muhtemel yükümlülüğün bugünkü değerinin tahminiyle hesaplanır. TMS 19, Şirket'in kıdem tazminatı karşılığını tahmin etmek için aktüer değerlendirme yöntemlerinin geliştirilmesini öngörmektedir. Buna göre toplam yükümlülüğün hesaplanmasında aşağıda yer alan aktüer öngörüler kullanılmıştır:

	31 Aralık 2024	31 Aralık 2023
<b>Yıllık net</b>		
İskonto oranı (%)	0,44	2,69
Emeklilik olasılığının tahmini için devir hızı oranı (%)	85,00	85,00

Kıdem tazminatı karşılığının dönem içindeki hareketleri aşağıdaki gibidir;

	2024	2023
<b>Dönem başı - 1 Ocak</b>	<b>2.549.865</b>	<b>1.170.079</b>
Hizmet maliyeti	158.718	194.438
Faiz maliyeti	138.447	129.647
Ödenen tazminat	(2.551.343)	(78.426)
Aktüeryal kayıp/ (kazanç)	949.021	1.134.127
<b>Dönem sonu- 31 Aralık</b>	<b>1.244.708</b>	<b>2.549.865</b>

**BNP PARIBAS CARDIF HAYAT SİGORTA A.Ş.****31 ARALIK 2024 TARİHİ İTİBARIYLA  
FİNANSAL TABLOLARA İLİŞKİN AÇIKLAYICI DİPNOTLAR**  
(Para birimi aksi belirtilmedikçe Türk Lirası (“TL”) olarak gösterilmiştir.)**23. Diğer Yükümlülükler ve Masraf Karşılıkları**

Pasifte yer almayan taahhütler 43 no’lu dipnotta açıklanmıştır.

Bilançoda maliyet giderleri karşılığı altında sınıflandırılan karşılıkların detayı aşağıda yer almaktadır:

	31 Aralık 2024	31 Aralık 2023
Personel prim karşılığı	18.662.399	5.633.082
Yatırım fonu istisnası SMV karşılıkları	14.016.780	-
Personel izin karşılığı	1.072.924	489.327
Diğer	22.999.357	5.979.088
<b>Toplam</b>	<b>56.751.460</b>	<b>12.101.497</b>

**24. Net Sigorta Prim Geliri**

Yazılan primlerin dağılımı aşağıdaki gibidir:

	1 Ocak – 31 Aralık 2024		
	Brüt	Reasürans payı	Net
Hayat	3.177.698.220	(2.939.153)	3.174.759.067
Ferdi kaza	6.809.355	-	6.809.355
<b>Toplam prim geliri</b>	<b>3.184.507.575</b>	<b>(2.939.153)</b>	<b>3.181.568.422</b>
	1 Ocak – 31 Aralık 2023		
	Brüt	Reasürans payı	Net
Hayat	2.203.158.697	(998.278)	2.202.160.419
Ferdi kaza	6.940.469	-	6.940.469
<b>Toplam prim geliri</b>	<b>2.210.099.166</b>	<b>(998.278)</b>	<b>2.209.100.888</b>

**25. Aidat (Ücret) Gelirleri**

Yoktur (31 Aralık 2023: Yoktur).

**26. Yatırım Gelirleri**

	1 Ocak – 31 Aralık 2024	1 Ocak – 31 Aralık 2023
Vadeli mevduatlardan kazanılan faiz geliri	297.476.531	70.857.909
Satılmaya hazır finansal varlıklardan elde edilen kupon faizi gelirleri	99.797.423	34.547.716
Kambiyo karı	6.122.072	17.191.576
Finansal yatırımların değerlemesi	267.251.541	68.795.447
<b>Toplam</b>	<b>670.647.567</b>	<b>191.392.648</b>

**27. Finansal Varlıkların Net Tahakkuk Gelirleri**

Satılmaya hazır finansal varlıklardan elde edilen gerçekleşen kazanç ve kayıplara ilişkin bilgiler 11 ve 15 no’lu dipnotlarda açıklanmıştır.

**28. Makul Değer Farkı Gelir Tablosuna Yansıtılan Aktifler**

31 Aralık 2024 ve 31 Aralık 2023 tarihleri itibarı ile Şirket’in makul değer farkı gelir tablosuna yansıtılan finansal varlıklarının değerlemesi 26 no’lu dipnotta açıklanmıştır.

**29. Sigorta Hak ve Talepleri**

17 no’lu dipnotta açıklanmıştır.

**BNP PARIBAS CARDIF HAYAT SİGORTA A.Ş.****31 ARALIK 2024 TARİHİ İTİBARIYLA  
FİNANSAL TABLOLARA İLİŞKİN AÇIKLAYICI DİPNOTLAR**  
(Para birimi aksi belirtilmedikçe Türk Lirası ("TL") olarak gösterilmiştir.)**30. Yatırım Anlaşması Hakları**

Yoktur (31 Aralık 2023: Yoktur).

**31. Zaruri Diğer Giderler**

	1 Ocak – 31 Aralık 2024	1 Ocak – 31 Aralık 2023
Teknik bölüm altında sınıflandırılan faaliyet giderleri		
-Hayat	2.234.325.122	1.492.812.471
-Hayat dışı	7.778.337	7.818.854
<b>Toplam (32 no'lu dipnot)</b>	<b>2.242.103.459</b>	<b>1.500.631.325</b>

**32. Gider Çeşitleri**

Gelir tablosunda yer alan faaliyet giderlerinin detayı aşağıda yer almaktadır:

	1 Ocak – 31 Aralık 2024	1 Ocak – 31 Aralık 2023
Komisyon giderleri	1.935.785.943	1.372.218.855
Personel giderleri (33 no'lu dipnot)	176.016.550	70.150.456
Denetim ve danışmanlık giderleri	34.482.979	27.503.047
Vergi giderleri	9.636.954	12.500.701
Ulaşım giderleri	3.088.881	658.508
Pazarlama ve reklam giderleri	2.894.260	2.180.138
Bina ve ofis giderleri	1.713.365	1.223.216
Haberleşme ve iletişim giderleri	1.956.521	1.187.590
Diğer giderler	73.528.006	13.008.814
<b>Toplam (31 no'lu dipnot)</b>	<b>2.242.103.459</b>	<b>1.500.631.325</b>

**BNP PARIBAS CARDIF HAYAT SİGORTA A.Ş.****31 ARALIK 2024 TARİHİ İTİBARIYLA  
FİNANSAL TABLOLARA İLİŞKİN AÇIKLAYICI DİPNOTLAR**  
(Para birimi aksi belirtilmedikçe Türk Lirası ("TL") olarak gösterilmiştir.)**33. Çalışanlara Sağlanan Faydalar**

	1 Ocak – 31 Aralık 2024	1 Ocak – 31 Aralık 2023
Maaş ödemesi	141.695.384	58.518.554
Prim ödemesi	18.662.399	5.633.082
Sigorta ödemeleri	10.424.874	2.814.402
Yemek ve yol giderleri	5.780.443	2.815.860
Diğer	2.453.450	368.558
<b>Toplam (32 no'lu dipnot)</b>	<b>179.016.550</b>	<b>70.150.456</b>

Yönetim kurulu başkan ve üyeleriyle genel müdür, genel koordinatör, genel müdür yardımcıları gibi üst yöneticilere cari dönemde sağlanan ücret ve benzeri menfaatlerin toplam tutarı 1.6 no'lu dipnotta açıklanmıştır.

Şirket'in hisse bazlı ödeme işlemi bulunmamaktadır.

**34. Finansal Maliyetler**

**34.1 Dönemin tüm finansman giderleri:** 29.522.549 TL' dir (1 Ocak – 31 Aralık 2023: 936.316 TL).

**34.2 Dönemin finansman giderlerinden ortaklar, bağlı ortaklık ve iştiraklerle ilgili kısmı (Toplam tutar içindeki payları %20'yi aşanlar ayrıca gösterilecektir):** Yoktur (1 Ocak – 31 Aralık 2023: Yoktur).

**34.3 Ortaklar, bağlı ortaklık ve iştiraklerle yapılan satış ve alışlar (Toplam tutar içindeki payları % 20'yi aşanlar ayrıca gösterilecektir.):** İlişkili taraflar ile olan işlem ve bakiyeler 45 no'lu dipnotta detay olarak açıklanmıştır.

**34.4 Ortaklar, bağlı ortaklık ve iştiraklerden alınan ve bunlara ödenen faiz, kira ve benzerleri (Toplam tutar içindeki payları % 20'yi aşanlar ayrıca gösterilecektir):** İlişkili taraflar ile olan işlem ve bakiyeler 45 no'lu dipnotta detay olarak açıklanmıştır.

**BNP PARIBAS CARDIF HAYAT SİGORTA A.Ş.****31 ARALIK 2024 TARİHİ İTİBARIYLA  
FİNANSAL TABLOLARA İLİŞKİN AÇIKLAYICI DİPNOTLAR**  
(Para birimi aksi belirtilmedikçe Türk Lirası ("TL") olarak gösterilmiştir.)**35. Gelir Vergileri**

1 Ocak – 31 Aralık 2024 ve 2023 hesap dönemlerine ait gelir tablolarında yer alan vergi gelir ve giderleri ile 31 Aralık 2024 ve 31 Aralık 2023 tarihleri itibarıyla hazırlanan finansal tablolarda yer alan vergi varlık ve yükümlülükleri aşağıda özetlenmiştir:

	1 Ocak – 31 Aralık 2024	1 Ocak – 31 Aralık 2023
Cari dönem kurumlar vergisi gideri	(145.993.242)	(27.888.856)
Ertelenmiş vergi geliri (21 no'lu dipnot)	24.186.409	5.776.584
<b>Toplam vergi (gideri)</b>	<b>(121.806.833)</b>	<b>(22.112.272)</b>
	<b>31 Aralık 2024</b>	<b>31 Aralık 2023</b>
Vergi karşılığı (-)	(145.993.242)	(27.888.856)
Peşin ödenen vergiler	122.560.164	37.316.505
<b>Net vergi (borcu) / alacağı</b>	<b>(23.433.078)</b>	<b>9.427.649</b>
	<b>31 Aralık 2024</b>	<b>31 Aralık 2023</b>
Ertelenmiş vergi varlığı	33.636.140	8.793.302
<b>Ertelenmiş vergi varlığı, net (21 no'lu dipnot)</b>	<b>33.636.140</b>	<b>8.793.302</b>
	<b>2024</b>	<b>2023</b>
Vergi öncesi kar	600.235.058	163.507.639
Vergi oranı	%30	%30
Hesaplanan vergi	(180.070.517)	(49.052.292)
Sabit kıymet	2.554.338	1.814.724
Yatırım fonu	65.931.278	24.697.347
Vergiye tabi olmayan gelir/giderler ve diğer düzeltmelerin etkisi	(10.221.932)	427.949
<b>Dönem Sonu – 31 Aralık</b>	<b>(121.806.833)</b>	<b>(22.112.272)</b>

**36. Net Kur Değişim Gelirleri**

	1 Ocak – 31 Aralık 2024	1 Ocak – 31 Aralık 2023
Kambiyo karları	6.122.072	17.191.576
Kambiyo zararları	(729.941)	(1.910.075)
<b>Toplam</b>	<b>5.392.131</b>	<b>15.281.501</b>

**BNP PARIBAS CARDIF HAYAT SİGORTA A.Ş.****31 ARALIK 2024 TARİHİ İTİBARIYLA  
FİNANSAL TABLOLARA İLİŞKİN AÇIKLAYICI DİPNOTLAR**

(Para birimi aksi belirtilmedikçe Türk Lirası ("TL") olarak gösterilmiştir.)

**37. Hisse Başına Kazanç/ (Kayıp)****Adi ve imtiyazlı hisse senetleri için ayrı ayrı gösterilmek koşuluyla, hisse başına kâr ve kâr payı oranları:**

TMS 33 "Hisse Başına Kazanç" standardına göre, hisse senetleri borsada işlem görmeyen işletmeler hisse başına kazanç açıklamak zorunda değildirler. Şirket'in hisseleri borsada işlem görmediğinden dolayı, ekli finansal tablolarda hisse başına kazanç/zarar hesaplanmamıştır.

**38. Hisse Başı Kar Payı**

Yoktur (31 Aralık 2023: Yoktur).

**39. Faaliyetlerden Yaratılan Nakit**

Nakit akış tablosunda gösterilmiştir.

**40. Hisse Senedine Dönüştürülebilir Tahviller**

Yoktur (31 Aralık 2023: Yoktur).

**41. Paraya Çevrilebilir İmtiyazlı Hisse Senetleri**

Yoktur (31 Aralık 2023: Yoktur).

**42. Riskler**

	31 Aralık 2024	31 Aralık 2023
Şirket aleyhine açılan hasar davaları - brüt (*)	2.306.401	2.227.260
<b>Toplam</b>	<b>2.306.401</b>	<b>2.227.260</b>

Söz konusu aleyhte açılan davalar için gerekli karşılık tutarları, finansal tablolarda ilgili muallak hasar ve tazminat karşılıklarında dikkate alınmıştır.

(\*) Muallak hasarlar içerisinde takip edilmekte olup muallak hasarların hareket tablosu 17 no'lu dipnotta yer almaktadır. Söz konusu karşılıkların net tutarı 2.306.401 TL (31 Aralık 2023: 2.227.260 TL)'dir.

**43. Taahhütler****Aktif değerler üzerinde mevcut bulunan toplam ipotek veya teminat tutarları:**

	31 Aralık 2024	31 Aralık 2023
Bloke vadeli mevduatlar (14 dipnot)	298.526.037	129.081.364
Devlet tahvili / Eurobond	106.381.000	4.438.991
Özel sektör tahvili	-	13.563.941
<b>Toplam</b>	<b>404.907.037</b>	<b>147.084.296</b>

**44. İşletme Birleşmeleri**

Yoktur (31 Aralık 2023: Yoktur).

**BNP PARIBAS CARDIF HAYAT SİGORTA A.Ş.****31 ARALIK 2024 TARİHİ İTİBARIYLA  
FİNANSAL TABLOLARA İLİŞKİN AÇIKLAYICI DİPNOTLAR**

(Para birimi aksi belirtilmedikçe Türk Lirası ("TL") olarak gösterilmiştir.)

**45. İlişkili Taraflarla İşlemler**

BNP Paribas ve Cardif Grubu şirketleri, bu şirketlerin ana ortakları ve bu ortaklarının kontrol ettiği şirketler bu mali tablolar açısından ilgili şirketler olarak tanımlanmıştır.

Yönetim kurulu başkan ve üyeleriyle genel müdür, genel koordinatör, genel müdür yardımcıları gibi üst yöneticilere cari dönemde sağlanan ücret ve benzeri menfaatlerin toplam tutar 1.6 no'lu dipnotta açıklanmıştır.

**a) Mevduatlar:**

	31 Aralık 2024	31 Aralık 2023
Türk Ekonomi Bankası A.Ş.	166.100.012	2.125.899
<b>Toplam</b>	<b>166.100.012</b>	<b>2.125.899</b>

**b) Banka garantili ve üç aydan kısa vadeli kredi kartı alacakları:**

Bulunmamaktadır.

**c) Sigortacılık faaliyetlerinden alacaklar:**

	31 Aralık 2024	31 Aralık 2023
BNP Paribas Finansal Kiralama A.Ş.	78.002	68.871
<b>Toplam</b>	<b>78.002</b>	<b>68.871</b>

**d) Diğer ilişkili taraflardan alacaklar:**

	31 Aralık 2024	31 Aralık 2023
BNP Paribas Cardif Sigorta A.Ş. (*)	2.418.407	11.580
<b>Toplam</b>	<b>2.418.407</b>	<b>11.580</b>

**e) Diğer ilişkili taraflara borçlar:**

	31 Aralık 2024	31 Aralık 2023
BNP Paribas Cardif Emeklilik A.Ş. (*)	6.618.157	4.808.474
GIE BNP Paribas Cardif S.A.	1.338.246	-
BNP Paribas Partners For Innovation Global Connect	376.855	-
BNP Paribas S.A. NL Deutschland	26.392	-
Teb Arval Araç Filo Kiralama A.Ş.	66	5.183
BNP Paribas Cardif Sigorta A.Ş. (*)	-	759.580
<b>Toplam</b>	<b>8.359.716</b>	<b>5.573.237</b>

(\*) Söz konusu tutarlar genel giderlerin paylaşımı için faturalanan tutarlardan doğan bakiyeleri temsil etmektedir.

**BNP PARIBAS CARDIF HAYAT SİGORTA A.Ş.****31 ARALIK 2024 TARİHİ İTİBARIYLA  
FİNANSAL TABLOLARA İLİŞKİN AÇIKLAYICI DİPNOTLAR**  
(Para birimi aksi belirtilmedikçe Türk Lirası ("TL") olarak gösterilmiştir.)**45. İlişkili Taraflarla İşlemler (Devamı)****f) Alınan primler:**

	1 Ocak – 31 Aralık 2024	1 Ocak – 31 Aralık 2023
BNP Paribas Finansal Kiralama A.Ş.	2.390.657	2.914.686
TEB Finansman A.Ş.	38.835.707	14.414.502
<b>Toplam</b>	<b>41.226.364</b>	<b>17.329.188</b>

**g) Ödenen komisyonlar:**

	1 Ocak – 31 Aralık 2024	1 Ocak – 31 Aralık 2023
TEB Finansman A.Ş.	33.061.916	17.932.542
GIE BNP Paribas Cardif S.A.	3.314.369	1.676.431
BNP Paribas Finansal Kiralama A.Ş.	1.160.418	1.446.194
<b>Toplam</b>	<b>37.536.703</b>	<b>21.055.167</b>

**h) Faiz gelirleri:**

	1 Ocak – 31 Aralık 2024	1 Ocak – 31 Aralık 2023
Türk Ekonomi Bankası A.Ş.	28.970.496	9.610.479
<b>Toplam</b>	<b>28.970.496</b>	<b>9.610.479</b>

**i) Danışmanlık giderleri:**

	1 Ocak – 31 Aralık 2024	1 Ocak – 31 Aralık 2023
GIE BNP Paribas Cardif	3.314.369	1.676.431
<b>Toplam</b>	<b>3.314.369</b>	<b>1.676.431</b>

- 45.1 Ortaklar, iştirakler ve bağlı ortaklıklardan alacaklar nedeniyle ayrılan şüpheli alacak tutarları ve bunların borçları:** Yoktur (31 Aralık 2023: Yoktur).
- 45.2 Şirket ile dolaylı sermaye ve yönetim ilişkisine sahip iştiraklere ve bağlı ortaklıkların dökümü, iştirakler ve bağlı ortaklıklar hesabında yer alan ortaklıkların isimleri ve iştirak ve oran ve tutarları, söz konusu ortaklıkların düzenlenen en son finansal tablolarında yer alan dönem karı veya zararı, net dönem karı veya zararı ile bu finansal tabloların ait olduğu dönem, Kurulumuz standartlarına göre hazırlanıp hazırlanmadığı, bağımsız denetime tabi tutulup tutulmadığı ve bağımsız denetim raporunun olumlu, olumsuz ve şartlı olmak üzere hangi türde düzenlendiği:** Yoktur (31 Aralık 2023: Yoktur).
- 45.3 İştirakler ve bağlı ortaklıklarda içsel kaynaklardan yapılan sermaye arttırımı nedeniyle elde edilen bedelsiz hisse senedi tutarları:** Yoktur (31 Aralık 2023: Yoktur).
- 45.4 Taşınmazlar üzerinde sahip olunan aynı haklar ve bunların değerleri:** Yoktur (31 Aralık 2023: Yoktur).

**BNP PARIBAS CARDIF HAYAT SİGORTA A.Ş.****31 ARALIK 2024 TARİHİ İTİBARIYLA  
FİNANSAL TABLOLARA İLİŞKİN AÇIKLAYICI DİPNOTLAR**

(Para birimi aksi belirtilmedikçe Türk Lirası ("TL") olarak gösterilmiştir.)

45.5 Ortaklar, iştirakler ve bağlı ortaklıklar lehine verilen garanti, taahhüt, kefalet, avans, ciro gibi yükümlülüklerin tutarı: Yoktur (31 Aralık 2023: Yoktur).

**46. Bilanço Tarihinden Sonra Ortaya Çıkan Olaylar**

Bulunmamaktadır.

**47. Diğer**

47.1 Finansal tablolardaki "diğer" ibaresini taşıyan hesap kalemlerinden dahil olduğu grubun toplam tutarının %20'sini veya bilanço aktif toplamının %5'ini aşan kalemlerin ad ve tutarları:

**a) Gelecek aylara ait diğer giderler:**

	31 Aralık 2024	31 Aralık 2023
Peşin ödenen komisyonlar	7.687.414	5.047.618
Peşin ödenen sigorta ve bakım onarım giderleri	686.707	253.875
<b>Toplam</b>	<b>8.374.121</b>	<b>5.301.493</b>

**b) Diğer ilişkili taraflardan alacaklar:**

Diğer ilişkili taraflardan alacakların detayına 45. dipnot'ta yer verilmiştir.

**c) Gelecek yıllara ait diğer giderler:**

	31 Aralık 2024	31 Aralık 2023
Bakım onarım giderleri	520.183	816.595
<b>Toplam</b>	<b>520.183</b>	<b>816.595</b>

**d) Diğer çeşitli borçlar:**

	1 Ocak - 31 Aralık 2024	1 Ocak - 31 Aralık 2023
Satıcılara borçlar	18.259.795	7.622.543
<b>Toplam</b>	<b>18.259.795</b>	<b>7.622.543</b>

**e) Diğer ilişkili taraflara borçlar:**

Diğer ilişkili taraflara borçların detayına 45. dipnot'ta yer verilmiştir.

47.2 "Diğer Alacaklar" ile "Diğer Kısa veya Uzun Vadeli Borçlar" hesap kalemi içinde bulunan ve bilanço aktif toplamının yüzde birini aşan, personelden alacaklar ile personele borçlar tutarlarının ayrı ayrı toplamları: Yoktur (31 Aralık 2023: Yoktur).

47.3 Nazım hesaplarda takip edilen rücu alacaklarına ilişkin tutarlar: Yoktur (31 Aralık 2023: Yoktur).

47.4 Önceki döneme ilişkin gelir ve giderler ile önceki döneme ait gider ve zararların tutarlarını ve kaynakları gösteren bilgiler:

	1 Ocak - 31 Aralık 2024	1 Ocak - 31 Aralık 2023
<b>Önceki yıl gelir ve giderleri</b>		
Önceki yıl gelir ve karları	2.360.006	2.567.521
Önceki yıl gider ve zararları (-)	(3.627.616)	(22.703)
<b>Toplam</b>	<b>(1.267.610)</b>	<b>2.544.818</b>

**BNP PARIBAS CARDIF HAYAT SİGORTA A.Ş.****31 ARALIK 2024 TARİHİ İTİBARIYLA  
FİNANSAL TABLOLARA İLİŞKİN AÇIKLAYICI DİPNOTLAR**  
(Para birimi aksi belirtilmedikçe Türk Lirası ("TL") olarak gösterilmiştir.)**47. Diğer (Devamı)****47.5 SEDDK tarafından sunumu zorunlu kılınan diğer bilgiler:****Dönemin karşılık giderleri:**

	<b>1 Ocak – 31 Aralık 2024</b>	<b>1 Ocak – 31 Aralık 2023</b>
Personel izin karşılığı	(583.598)	375.533
Kıdem tazminatı karşılığı	2.254.178	(324.085)
Diğer	(10.272)	136.807
<b>Toplam</b>	<b>1.660.308</b>	<b>188.255</b>

**47.6 Bağımsız denetim kuruluşundan alınan hizmetlere ilişkin ücretler:**

	<b>1 Ocak – 31 Aralık 2024</b>	<b>1 Ocak – 31 Aralık 2023</b>
Raporlama dönemine ait bağımsız denetim ücreti	1.473.000	600.000
Vergi danışmanlık hizmetlerine ilişkin ücretler	-	-
Diğer güvence hizmetlerinin ücreti	-	-
Bağımsız denetim dışı diğer hizmetlerin ücreti	-	-
<b>Toplam(*)</b>	<b>1.473.000</b>	<b>600.000</b>

(\*) KDV hariç tutarlar gösterilmiştir.

Meclis-i Mebusan Caddesi No: 57 34427 Fındıklı / İSTANBUL

[www.bnpparibascardif.com.tr](http://www.bnpparibascardif.com.tr)



**BNP PARIBAS  
CARDIF**

**Değişen  
dünyanın  
sigortacısı**